

令和4年度 道東4振興局観光入込客数の概要

1. 各振興局観光入込客数・宿泊客数

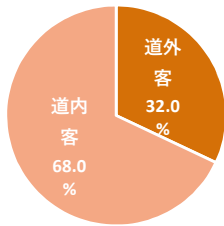
(単位：千人、千人泊)

振興局名	総入込客数	前年対比	道外客		道内客		日帰客		宿泊客		宿泊客延数	対前年度比
			入込客数	前年対比	入込客数	前年対比	入込客数	前年対比	入込客数	前年対比		
オホーツク	8,079.0	133.9%	2,587.9	136.8%	5,491.1	132.6%	6,781.0	134.3%	1,298.0	132.1%	1,533.7	126.1%
十勝	10,289.3	144.7%	1,920.6	174.1%	8,368.7	139.3%	8,798.3	147.9%	1,491.0	128.3%	1,772.2	126.8%
釧路	6,189.8	132.3%	1,758.3	156.5%	4,431.5	124.7%	5,030.3	130.1%	1,159.5	143.1%	1,464.8	157.9%
根室	1,305.0	134.8%	539.1	144.9%	765.9	128.6%	1,133.1	137.9%	171.9	117.5%	244.0	115.4%
合計	25,863.1	137.6%	6,805.9	151.6%	19,057.2	133.3%	21,742.7	138.6%	4,120.4	132.9%	5,014.7	133.6%

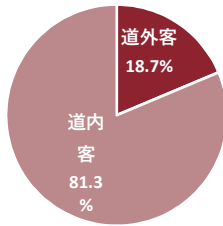
振興局別観光入込客数構成比

○道内・道外客別構成比

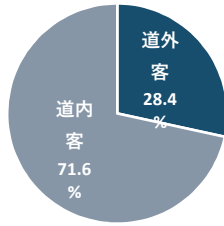
オホーツク



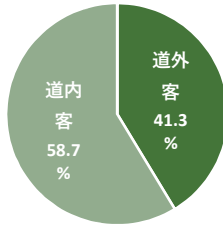
十勝



釧路

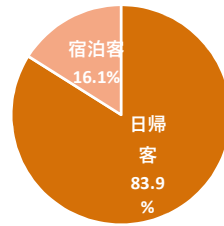


根室

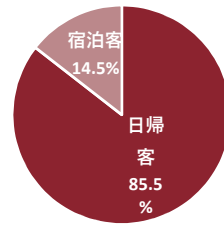


○日帰・宿泊客別構成比

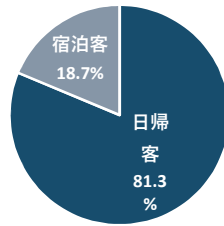
オホーツク



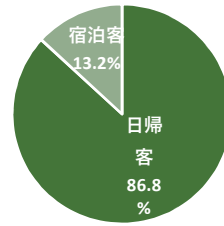
十勝



釧路



根室



市町村別の状況

○観光入込客数が多い市町村

(単位：千人)

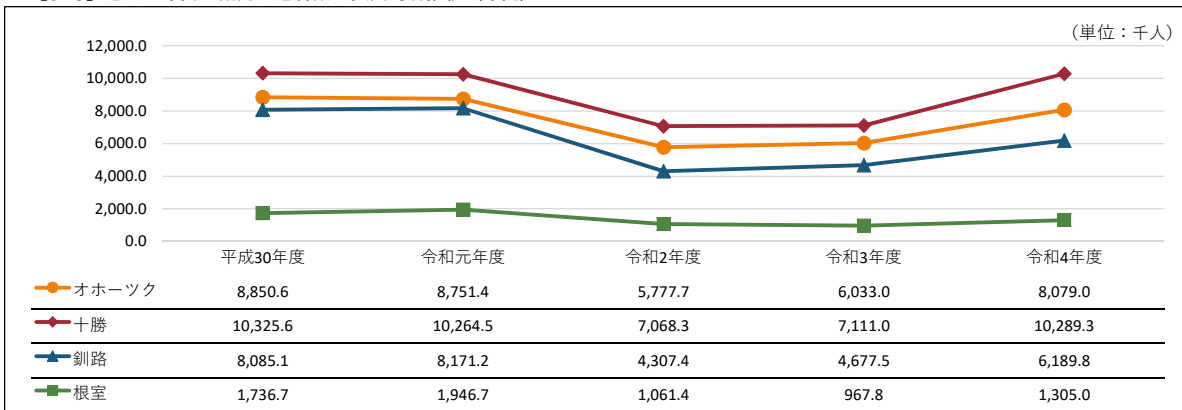
順位	市町村名	振興局名	入込客数	対前年度比	R3順位
1	釧路市	釧路	3,810.1	138.3%	1位
2	音更町	十勝	2,555.4	285.4%	3位
3	帯広市	十勝	1,828.0	132.3%	2位
4	網走市	オホーツク	1,151.9	134.8%	5位
5	北見市	オホーツク	1,103.0	129.7%	6位
6	大空町	オホーツク	1,087.5	126.7%	4位
7	美幌町	オホーツク	883.0	191.1%	15位
8	中札内村	十勝	828.5	117.4%	7位
9	遠軽町	オホーツク	797.9	126.6%	8位
10	上士幌町	十勝	781.5	127.8%	9位

○宿泊客延数が多い市町村

(単位：千人泊)

順位	市町村名	振興局名	宿泊客延数	対前年度比	R3順位
1	釧路市	釧路	1,245.6	165.7%	2位
2	帯広市	十勝	1,042.0	112.5%	1位
3	北見市	オホーツク	575.9	128.9%	3位
4	網走市	オホーツク	375.9	131.6%	4位
5	音更町	十勝	331.3	147.9%	5位
6	斜里町	オホーツク	273.3	122.1%	6位
7	紋別市	オホーツク	149.9	114.8%	7位
8	弟子屈町	釧路	145.0	128.3%	8位
9	新得町	十勝	116.1	232.2%	12位
10	根室市	根室	99.2	114.8%	9位

○【参考】過去5年間の観光入込客数の振興局別推移（年間）



令和4年度 道東4 振興局訪日外国人宿泊客数の概要

1. 国・地域別宿泊客数・延数

(単位：人、人泊)

振興局名	区分	アジア										
		中国	韓国	台湾	香港	シンガポール	マレーシア	タイ	インド	インドネシア	フィリピン	ベトナム
オホーツク	宿泊客数	1,250	965	5,252	5,967	2,384	1,454	689	43	213	131	62
	宿泊客延数	1,500	1,178	5,652	6,475	2,560	1,514	725	119	240	426	171
十勝	宿泊客数	824	4,371	18,465	4,724	2,569	915	2,050	38	279	34	127
	宿泊客延数	1,450	4,889	20,862	9,767	10,477	2,457	2,611	55	347	2	253
釧路	宿泊客数	1,592	1,586	23,757	4,321	2,810	1,703	627	19	233	130	186
	宿泊客延数	1,778	1,894	24,322	4,497	3,033	1,733	655	24	316	252	563
根室	宿泊客数	503	178	850	250	262	29	28	10	17	5	101
	宿泊客延数	822	244	1,169	332	387	36	28	13	24	6	138
合計	宿泊客数	4,169	7,100	48,324	15,262	8,025	4,101	3,394	110	742	300	476
	宿泊客延数	5,550	8,205	52,005	21,071	16,457	5,740	4,019	211	927	686	1,125

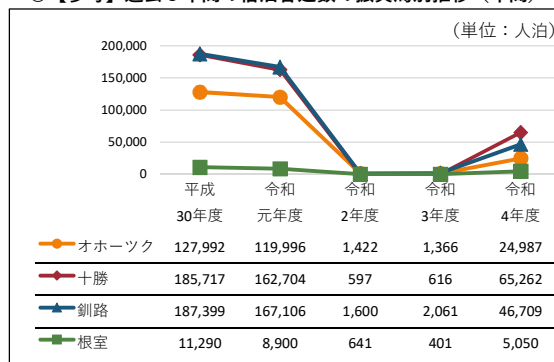
振興局名	区分	ヨーロッパ				北米		オセアニア	その他	合計	対前年度比
		ロシア	イギリス	フランス	ドイツ	アメリカ	カナダ	オーストラリア			
オホーツク	宿泊客数	5	279	117	122	1,485	71	529	1,156	22,174	3481.0%
	宿泊客延数	10	296	132	181	1,597	75	776	1,360	24,987	1829.2%
十勝	宿泊客数	15	105	101	120	819	39	1,220	985	37,800	11117.6%
	宿泊客延数	18	216	357	146	3,304	67	6,553	1,431	65,262	10594.5%
釧路	宿泊客数	57	310	346	156	1,992	86	585	3,036	43,532	3168.3%
	宿泊客延数	68	458	418	210	2,466	112	656	3,254	46,709	2266.3%
根室	宿泊客数	33	334	45	76	308	57	86	238	3,410	1258.3%
	宿泊客延数	59	492	96	119	475	71	142	397	5,050	1259.4%
合計	宿泊客数	110	1,028	609	474	4,604	253	2,420	5,415	106,916	4077.7%
	宿泊客延数	155	1,462	1,003	656	7,842	325	8,127	6,442	142,008	3195.5%

2. 宿泊客延数の多い市町村

(単位：人泊)

順位	市町村名	振興局名	宿泊延数	対前年度比	R3順位
1	釧路市	釧路	43,836	2489.3%	1位
2	新得町	十勝	29,875	597500.0%	22位
3	音更町	十勝	21,653	216530.0%	18位
4	網走市	オホーツク	11,643	3024.2%	4位
5	帯広市	十勝	7,577	1387.7%	3位
6	斜里町	オホーツク	7,572	4916.9%	7位
7	鹿追町	十勝	3,812	—	39位
8	北見市	オホーツク	3,301	446.7%	2位
9	幕別町	十勝	2,280	—	44位
10	弟子屈町	釧路	2,012	1058.9%	6位

○【参考】過去5年間の宿泊客延数の振興局別推移(年間)



○【参考】過去5年間の道東4 振興局の宿泊客延数の国・地域別推移(年間)

