

令和4年度(年間)観光入込客数等について

北海道十勝総合振興局産業振興部商工労働観光課

令和4年度は、新型コロナウイルス感染症拡大防止のための外出制限措置が無く、「どうみん割」、「HOKKAIDO LOVE!割」などの国内旅行需要喚起策がとられたことに加え、令和4年6月からは観光目的の入国受入再開、同10月には個人旅行の受入が解禁された。
 十勝管内の観光入込客数は、前年度比44.7%増の約1,029万人、内、道外客が同74.1%増の約192万人、宿泊客が同28.3%増の約149万人。内、訪日外国人宿泊客数は同11017.6%増の約4万人となった。
 (入込客数は、新型コロナウイルス感染症流行前となる令和元年度と比較すると0.2%増、道外客は同31.0%減、宿泊客は同13.0%減、訪日外国人宿泊客数は同65.9%減。)

1 管内観光入込客数について

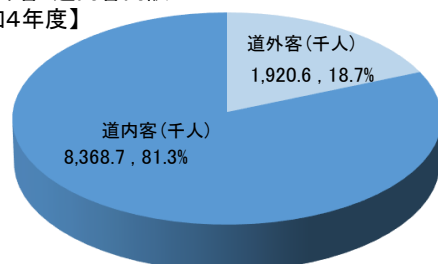
(1) 概況

- ◆ 令和4年度の管内観光入込客数は、前年度比44.7%増の約1,029万人。
 - ・ 道外客は前年度比74.1%増の約192万人、道内客は前年度比39.3%増の約837万人。
 - ・ 日帰客は前年度比47.9%増の約880万人、宿泊客は前年度比28.3%増の149万人。

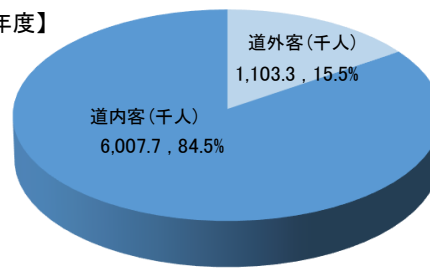
	令和4年度 観光入込客数 (千人)	令和3年度 観光入込客数 (千人)	対前年度差 (千人)	対前年度同期比 (%)
入込総数	10,289.3	7,111.0	3178.3	144.7
うち道外客	1,920.6	1,103.3	817.3	174.1
うち道内客	8,368.7	6,007.7	2361.0	139.3
うち日帰客	8,798.3	5,949.1	2849.2	147.9
うち宿泊客	1,491.0	1,161.9	329.1	128.3
宿泊客延数	1,772.2	1,397.4	374.8	126.8

■ 道外客・道内客内訳

【令和4年度】

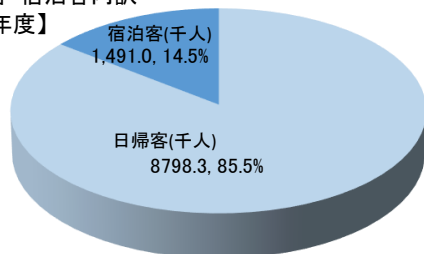


【令和3年度】

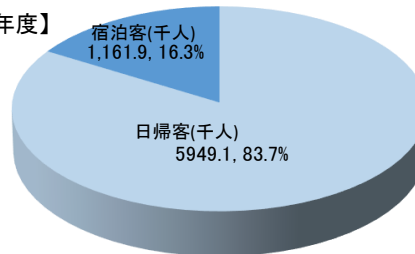


■ 日帰客・宿泊客内訳

【令和4年度】



【令和3年度】

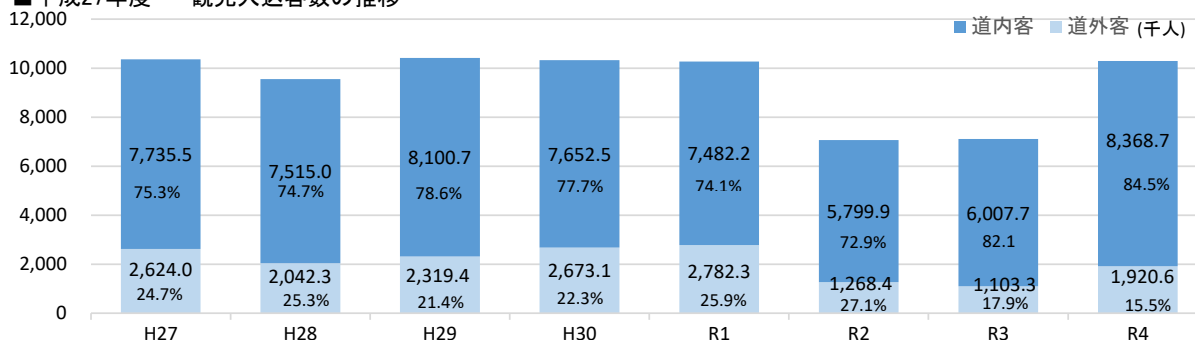


(2) 動向分析

- ◆ 観光入込客数増加の主な要因(推定)
 - ・ 新型コロナウイルス感染症の外出自粛が緩和されたことにより、前年より大きく増加。
 - ・ 「どうみん割」、「HOKKAIDO LOVE!割」や市町村独自の宿泊助成によって、宿泊客数についても堅調に推移。
 - ・ 中止されていたイベントの再開や観光施設のリニューアルオープンが、増加に寄与。

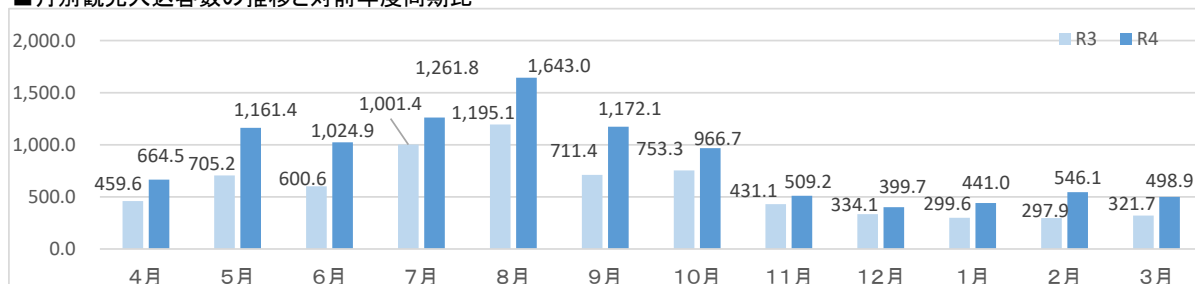
(3)参考

■平成27年度～ 観光入込客数の推移



	H27	H28	H29	H30	R1	R2	R3	R4
入込総数(千人)	10,359.5	9,557.3	10,420.1	10,325.6	10,264.5	7,068.3	7,111.0	10,289.3
うち道内容	7,735.5	7,515.0	8,100.7	7,652.5	7,482.2	5,799.9	6,007.7	8,368.7
うち道外客	2,624.0	2,042.3	2,319.4	2,673.1	2,782.3	1,268.4	1,103.3	1,920.6
入込総数前年度比	—	92.3	109.0	99.1	99.4	68.9	100.6	144.7

■月別観光入込客数の推移と対前年度同期比



	4月	5月	6月	7月	8月	9月	10月	11月	12月	1月	2月	3月
令和3年度(千人)	459.6	705.2	600.6	1,001.4	1,195.1	711.4	753.3	431.1	334.1	299.6	297.9	321.7
令和4年度(千人)	664.5	1,161.4	1,024.9	1,261.8	1,643.0	1,172.1	966.7	509.2	399.7	441.0	546.1	498.9
前年度差	204.9	456.2	424.3	260.4	447.9	460.7	213.4	78.1	65.6	141.4	248.2	177.2
前年度比	144.6	164.7	170.6	126.0	137.5	164.8	128.3	118.1	119.6	147.2	183.3	155.1

■観光入込客数管内上位5市町村

順位	市町村名	令和4年度入込総数(千人)	令和3年度入込総数(千人)	対前年度差(千人)	対前年度比(%)
1	音更町	2,555.4	895.5	1,659.9	285.4
2	帯広市	1,828.0	1,381.7	446.3	132.3
3	中札内村	828.5	705.8	122.7	117.4
4	上士幌町	781.5	611.7	169.8	127.8
5	幕別町	717.6	599.9	117.7	119.6

■調査対象施設のうち観光入込客数の上位10箇所

順位	施設等名	令和4年度入込総数(千人)	令和3年度入込総数(千人)	対前年度差(千人)	対前年度比(%)
1	道の駅おとふけ	1320.7	27.8	1292.9	4750.7
2	道の駅なかさつない	619.8	530.8	89.0	116.8
3	道の駅かみしほろ	481.4	398.2	83.2	120.9
4	十勝川温泉	479.0	302.1	176.9	158.6
5	道の駅ピア21しほろ	414.1	370.6	43.5	111.7
6	道の駅「ステラ★ほんべつ」	326.6	286.8	39.8	113.9
7	帯広競馬場	279.5	171.2	108.3	163.3
8	阿寒摩周国立公園オンネットー地区	276.0	241.8	34.2	114.1
9	道の駅ガーデンスパ十勝川温泉	238.2	205.7	32.5	115.8
10	池田ワイン城	235.4	166.9	68.5	141.0

※令和4年度から「アイスアリーナ」、「クラシックゴルフ場」、「ムーミン牧場」、「はるにれ休憩所」が観光地点として追加

2 管内訪日外国人宿泊客数

(1)概況

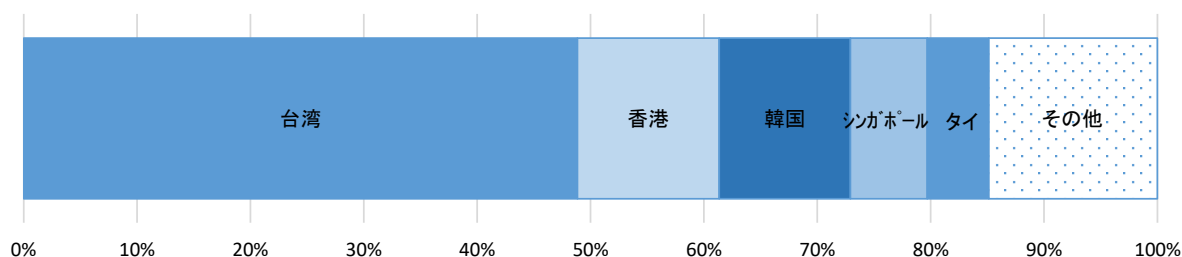
- ・ 訪日外国人宿泊客数は前年度差37,460人増の37,800人で、前年度比11017.6%増。
- ・ 訪日外国人宿泊客延数は前年度差64,745人増の65,361人で、前年度比10510.6%増。

	令和4年度	令和3年度	対前年度差	対前年度比(%)
訪日外国人宿泊客数(人)	37,800	340	37,460	11117.6
訪日外国人宿泊客延数(人泊)	65,361	616	64,745	10610.6

■訪日外国人宿泊客数内訳(上位5カ国)

順位	国名	令和4年度(人)	令和3年度(人)	対前年度比(%)	構成比
1	台湾	18,465	5	369300.0	48.8%
2	香港	4,724	1	472400.0	12.5%
3	韓国	4,371	20	21855.0	11.6%
4	シンガポール	2,569	0	—	6.8%
5	タイ	2,050	5	41000.0	5.4%

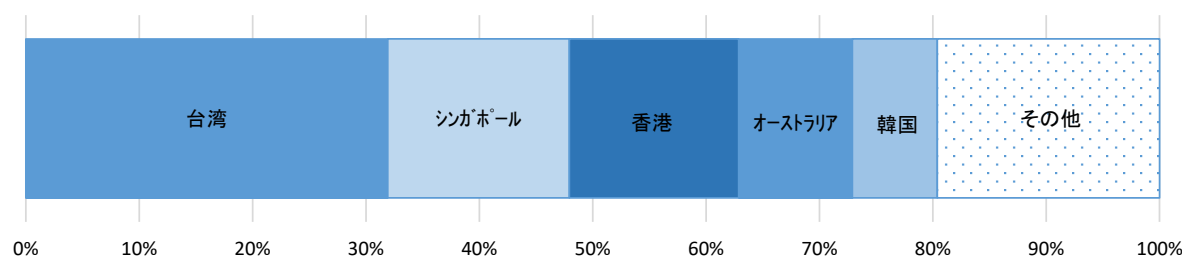
(人)



■訪日外国人宿泊客延数内訳(上位5カ国)

順位	国名	令和4年度(人泊)	令和3年度(人泊)	対前年度比	構成比
1	台湾	20,862	5	417240.0	31.9%
2	シンガポール	10,477	0	—	16.0%
3	香港	9,767	1	976700.0	14.9%
4	オーストラリア	6,553	1	655300.0	10.0%
5	韓国	4,889	20	24445.0	7.5%

(人泊)

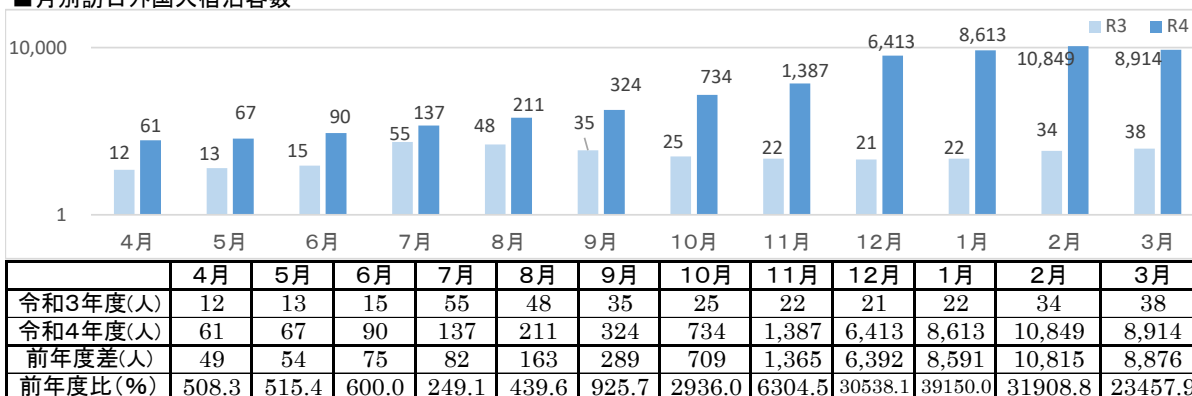


(2)動向分析

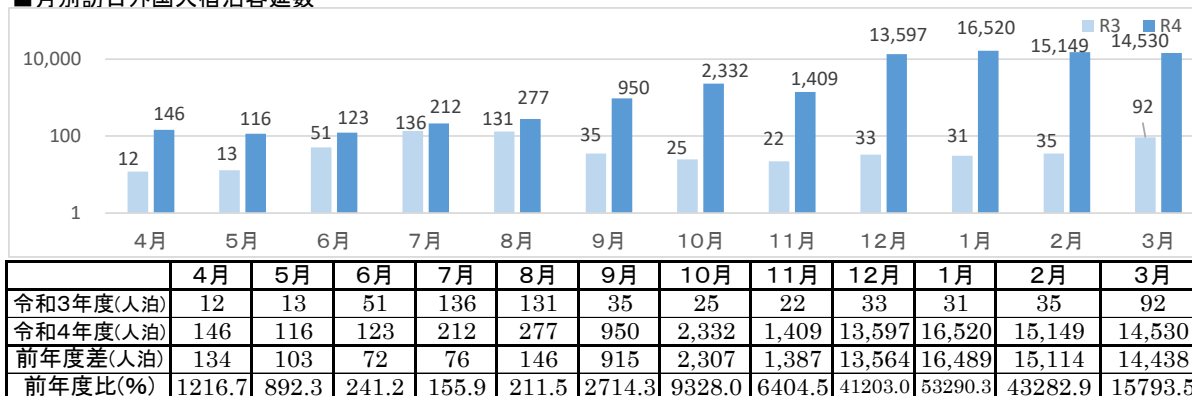
- ◆ 海外からの宿泊客数が増加した要因
新型コロナウイルス感染症の世界的流行による入国制限が、順次緩和されたことにより、大幅に増加。
(6月から観光目的の入国受入再開、10月には個人旅行の受入再開)

(3)参考

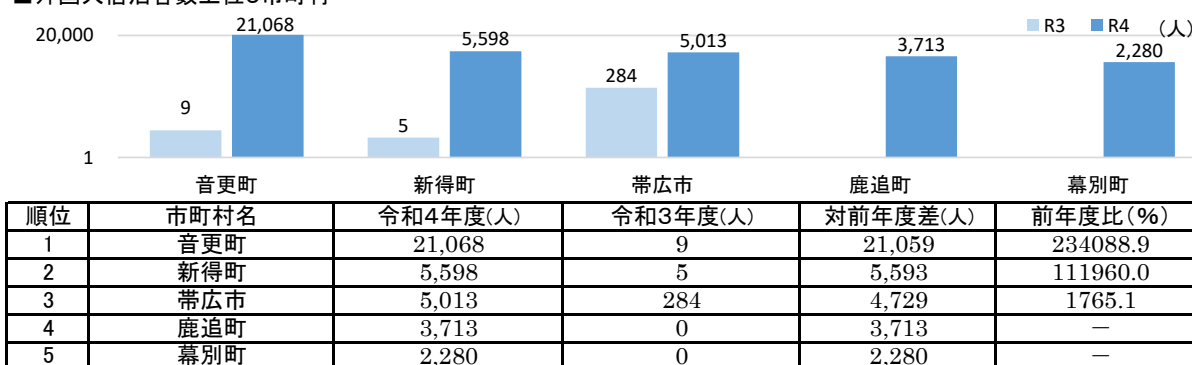
■月別訪日外国人宿泊客数



■月別訪日外国人宿泊客延数



■外国人宿泊客数上位5市町村



■外国人宿泊客延数上位5市町村

