

十勝圏域における協会けんぽ加入者の状況について

十勝圏域健康づくり地域・職域連携推進連絡会
令和6年2月29日

特定健診受診率(2021年度)

市町村名	順位 (1~188)	全体 受診率
札幌市中央区	40	49.1%
札幌市北区	44	48.6%
札幌市東区	51	47.9%
札幌市白石区	23	50.8%
札幌市豊平区	54	47.3%
札幌市南区	82	43.8%
札幌市西区	32	49.5%
札幌市厚別区	11	53.4%
札幌市手稲区	42	48.7%
札幌市清田区	67	45.6%
函館市	61	46.4%
小樽市	73	45.1%
旭川市	123	39.9%
室蘭市	79	44.6%
釧路市	24	50.6%
帯広市	86	43.6%
北見市	84	43.7%
夕張市	64	46.1%
岩見沢市	100	42.4%
網走市	41	49.0%
留萌市	160	34.3%
苫小牧市	57	46.9%
稚内市	45	48.4%
美唄市	136	38.6%
芦別市	35	49.3%
江別市	75	44.8%
赤平市	5	61.1%
紋別市	130	39.3%
士別市	39	49.1%
名寄市	131	39.1%
三笠市	117	40.4%
根室市	173	28.2%
千歳市	83	43.8%
滝川市	120	40.1%
砂川市	38	49.1%
歌志内市	89	43.4%
深川市	138	37.9%
富良野市	21	50.9%

市町村名	順位 (1~188)	全体 受診率
登別市	118	40.1%
恵庭市	95	43.2%
伊達市	65	45.9%
北広島市	31	49.5%
石狩市	62	46.3%
北斗市	36	49.3%
石狩郡当別町	80	44.3%
石狩郡新篠津村	19	51.4%
松前郡松前町	158	35.6%
松前郡福島町	182	25.2%
上磯郡知内町	29	49.8%
上磯郡木古内町	14	52.5%
亀田郡七飯町	71	45.2%
茅部郡鹿部町	175	27.9%
茅部郡森町	137	38.2%
二海郡八雲町	148	37.0%
山越郡長万部町	56	47.0%
檜山郡江差町	143	37.4%
檜山郡上ノ国町	105	41.6%
檜山郡厚沢部町	66	45.6%
爾志郡乙部町	98	42.6%
奥尻郡奥尻町	7	57.5%
瀬棚郡今金町	102	42.3%
久遠郡せたな町	172	28.6%
島牧郡島牧村	178	27.2%
寿都郡寿都町	186	19.0%
寿都郡黒松内町	15	52.4%
磯谷郡蘭越町	177	27.3%
虻田郡二七コ町	12	53.2%
虻田郡真狩村	167	31.9%
虻田郡留寿都村	30	49.6%
虻田郡喜茂別町	10	53.6%
虻田郡京極町	125	39.9%
虻田郡倶知安町	34	49.4%
岩内郡共和町	47	48.2%
岩内郡岩内町	128	39.7%
古宇郡泊村	159	34.8%
古宇郡神恵内村	9	54.2%

市町村名	順位 (1~188)	全体 受診率
積丹郡積丹町	154	36.2%
古平郡古平町	127	39.7%
余市郡仁木町	124	39.9%
余市郡余市町	111	40.7%
余市郡赤井川村	28	50.1%
空知郡南幌町	146	37.2%
空知郡奈井江町	3	67.1%
空知郡上砂川町	156	36.0%
夕張郡由仁町	115	40.5%
夕張郡長沼町	133	38.9%
夕張郡栗山町	60	46.5%
樺戸郡月形町	50	48.0%
樺戸郡浦臼町	135	38.6%
樺戸郡新十津川町	70	45.3%
雨竜郡妹背牛町	139	37.8%
雨竜郡秩父別町	16	52.1%
雨竜郡雨竜町	113	40.6%
雨竜郡北竜町	13	52.7%
雨竜郡沼田町	26	50.5%
上川郡鷹栖町	87	43.5%
上川郡東神楽町	104	41.7%
上川郡当麻町	85	43.7%
上川郡比布町	168	31.8%
上川郡愛別町	110	40.7%
上川郡上川町	48	48.1%
上川郡東川町	58	46.9%
上川郡美瑛町	152	36.3%
空知郡上富良野町	27	50.5%
空知郡中富良野町	109	40.8%
空知郡南富良野町	8	55.6%
勇払郡占冠村	150	36.9%
上川郡和寒町	6	58.2%
上川郡剣淵町	99	42.6%
上川郡下川町	49	48.1%
中川郡美深町	93	43.2%
中川郡音威子府村	97	42.6%
中川郡中川町	77	44.8%
雨竜郡幌加内町	187	16.8%

市町村名	順位 (1~188)	全体 受診率
増毛郡増毛町	126	39.8%
留萌郡小平町	180	26.9%
苫前郡苫前町	90	43.3%
苫前郡羽幌町	142	37.4%
苫前郡初山別村	185	21.5%
天塩郡遠別町	145	37.3%
天塩郡天塩町	25	50.5%
宗谷郡猿払村	170	28.9%
枝幸郡浜頓別町	94	43.2%
枝幸郡中頓別町	76	44.8%
枝幸郡枝幸町	52	47.8%
天塩郡豊富町	92	43.2%
礼文郡礼文町	53	47.8%
利尻郡利尻町	72	45.2%
利尻郡利尻富士町	20	51.2%
天塩郡幌延町	114	40.5%
網走郡美幌町	101	42.4%
網走郡津別町	165	32.5%
斜里郡斜里町	129	39.7%
斜里郡清里町	184	24.7%
斜里郡小清水町	176	27.8%
常呂郡訓子府町	134	38.7%
常呂郡置戸町	17	52.1%
常呂郡佐呂間町	63	46.2%
紋別郡遠軽町	74	44.9%
紋別郡湧別町	46	48.3%
紋別郡滝上町	169	29.3%
紋別郡興部町	81	44.2%
紋別郡西興部村	4	65.5%
紋別郡雄武町	55	47.1%
網走郡大空町	179	27.2%
虻田郡豊富町	116	40.4%
有珠郡壮瞥町	174	28.2%
白老郡白老町	107	41.2%
勇払郡厚真町	22	50.8%
虻田郡洞爺湖町	69	45.4%
勇払郡安平町	112	40.7%
勇払郡むかわ町	108	41.1%

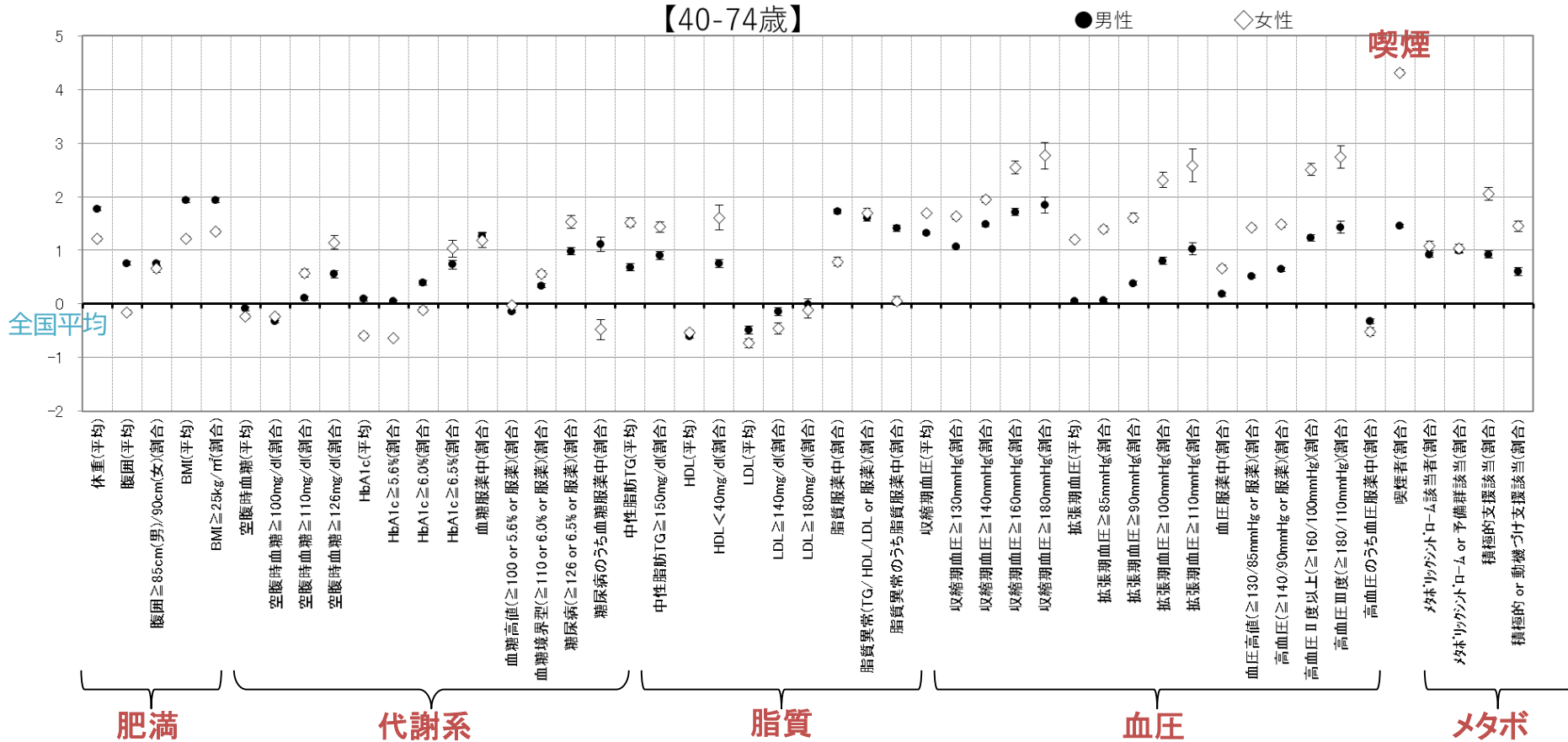
市町村名	順位 (1~188)	全体 受診率
沙流郡日高町	161	34.0%
沙流郡平取町	164	33.2%
新冠郡新冠町	163	33.5%
浦河郡浦河町	144	37.4%
様似郡様似町	166	32.3%
幌泉郡えりも町	188	15.2%
日高郡新ひだか町	157	35.8%
河東郡音更町	68	45.6%
河東郡士幌町	119	40.1%
河東郡上士幌町	106	41.3%
河東郡鹿追町	147	37.2%
上川郡新得町	132	39.0%
上川郡清水町	88	43.4%
河西郡芽室町	121	40.1%
河西郡中札内村	43	48.7%
河西郡更別村	2	67.2%
広尾郡大樹町	91	43.3%
広尾郡広尾町	171	28.8%
中川郡幕別町	96	42.8%
中川郡池田町	37	49.2%
中川郡豊頃町	140	37.7%
中川郡本別町	103	41.9%
足寄郡足寄町	122	40.0%
足寄郡陸別町	18	52.0%
十勝郡浦幌町	181	26.4%
釧路郡釧路町	33	49.4%
厚岸郡厚岸町	155	36.0%
厚岸郡浜中町	149	36.9%
川上郡標茶町	151	36.4%
川上郡弟子屈町	141	37.7%
阿寒郡鶴居村	1	69.2%
白糠郡白糠町	59	46.8%
野付郡別海町	78	44.7%
標津郡中標津町	153	36.3%
標津郡標津町	183	25.2%
目梨郡羅臼町	162	33.9%
北海道	—	45.5%

北海道	全体			被保険者			被扶養者		
	受診率	受診者数	対象者数	受診率	受診者数	被保険者数	受診率	受診者数	被扶養者数
北海道	45.5%	463,077	1,017,391	53.7%	420,941	784,574	18.1%	42,136	232,817

特定健診データの都道府県別特徴の要約(2022年度)

北海道 健診結果

高い↑ 都道府県差のZスコア ↓低い



Zスコアの解釈 (目安) :

- <-0.5 良い
- ±0.5 ほぼ平均的
- +1.0 上位6分の1
- +2.0 ほとんどトップ
- +3.0 突出している

(注) 値は年齢調整値に基づく「支部間の差のZスコア」と標準誤差。
 HDL(平均)は高い方が良いので注意。
 服薬(割合)は、高いことが必ずしも悪いとは限らないので解釈に注意

特定健診データの都道府県別特徴の要約(2022年度)

北海道 問診結果

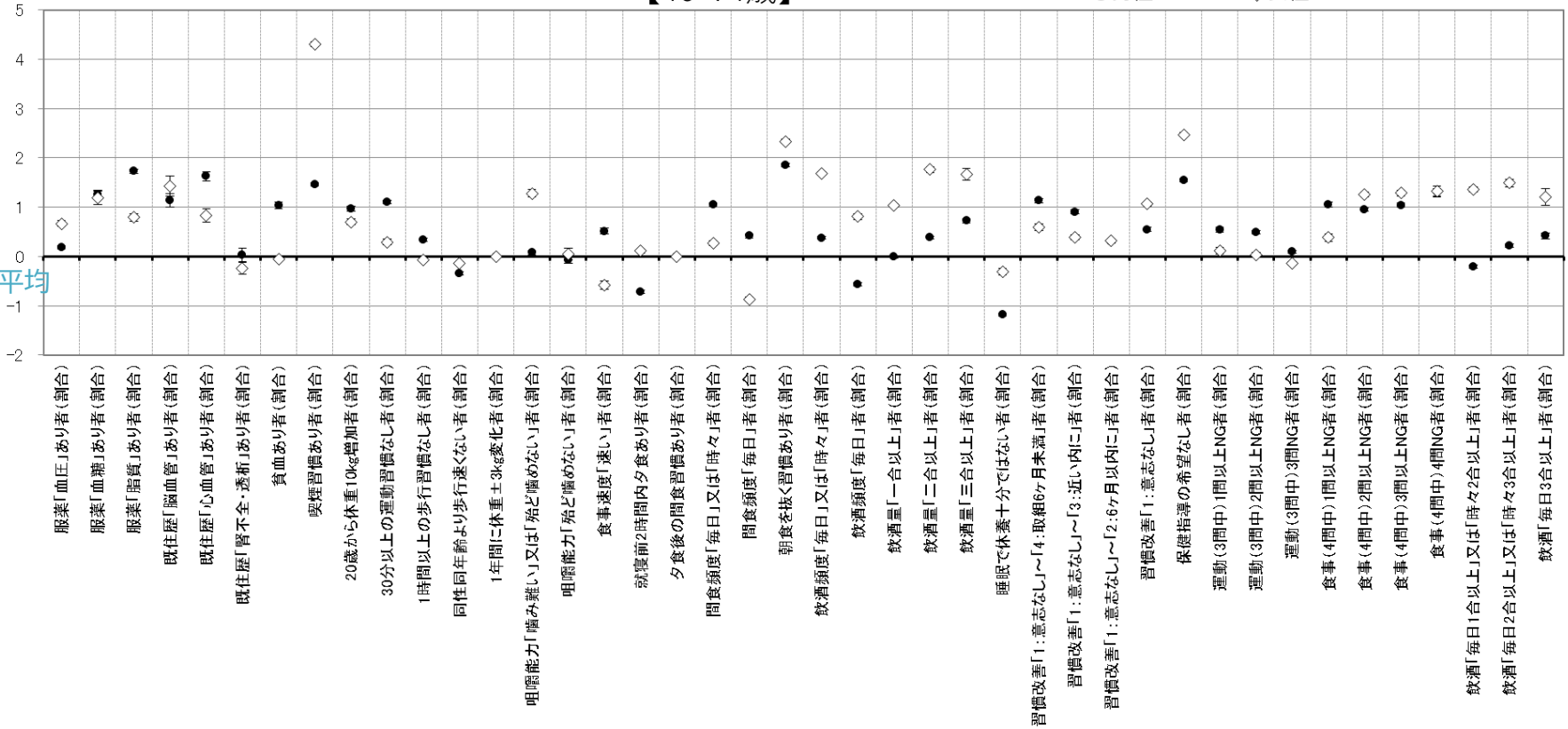
【40-74歳】

●男性

◇女性

高い↑ 都道府県差のZスコア ↓低い

全国平均

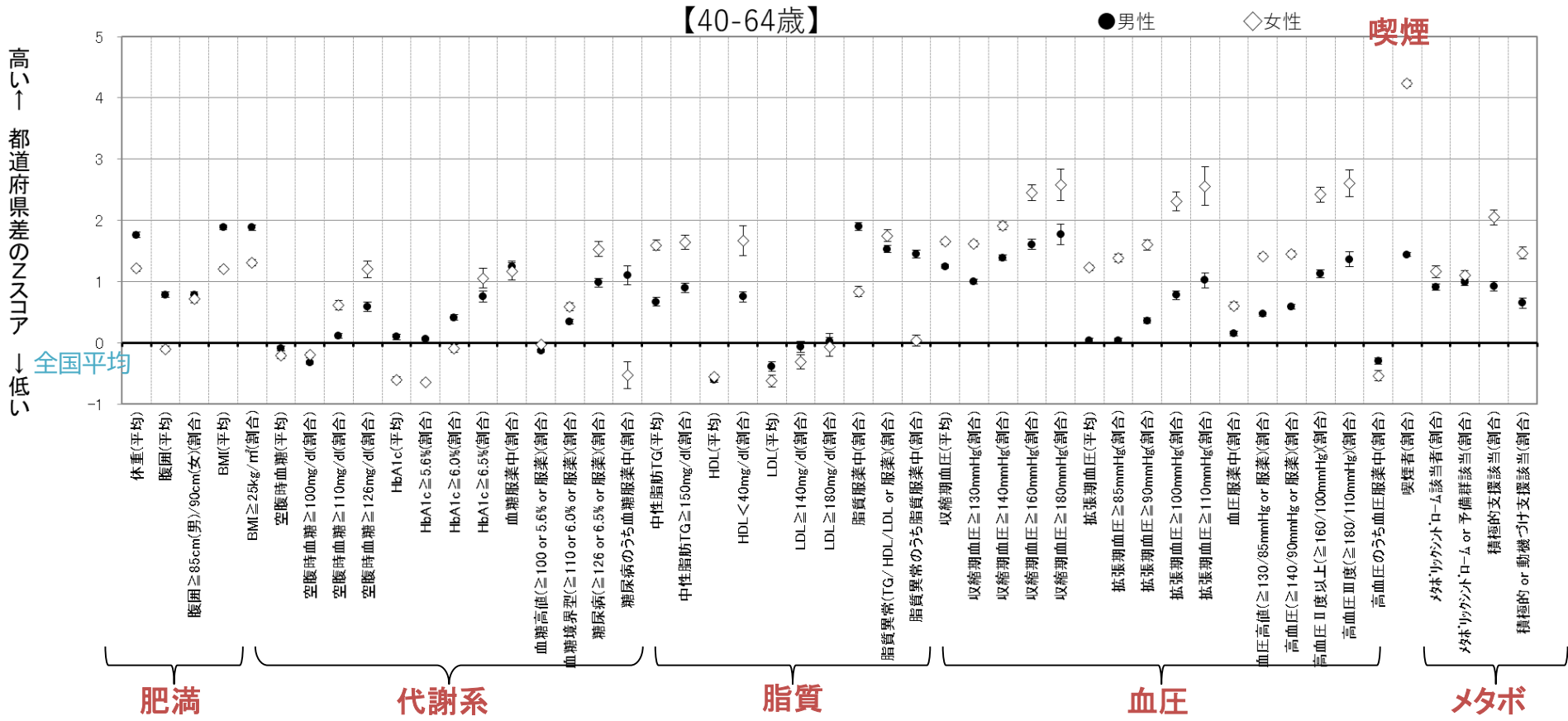


Zスコアの解釈(目安) :
 <-0.5 良い
 ±0.5 ほぼ平均的
 +1.0 上位 6分の 1
 +2.0 ほとんどトップ
 +3.0 突出している

(注) 値は年齢調整値に基づく「支部間の差のZスコア」と標準誤差。
 各項目は「Zスコアが高い=悪い」となる方向に揃えた(例外あり)。
 服薬(割合)は、高いことが必ずしも悪いとは限らないので解釈に注意

特定健診データの都道府県別特徴の要約(2022年度)

北海道 健診結果



Zスコアの解釈 (目安) :

- <-0.5 良い
- ±0.5 ほぼ平均的
- +1.0 上位6分の1
- +2.0 ほとんどトップ
- +3.0 突出している

(注) 値は年齢調整値に基づく「支部間の差のZスコア」と標準誤差。
 HDL(平均)は高い方が良いので注意。
 服薬(割合)は、高いことが必ずしも悪いとは限らないので解釈に注意

特定健診データの都道府県別特徴の要約(2022年度)

北海道 問診結果

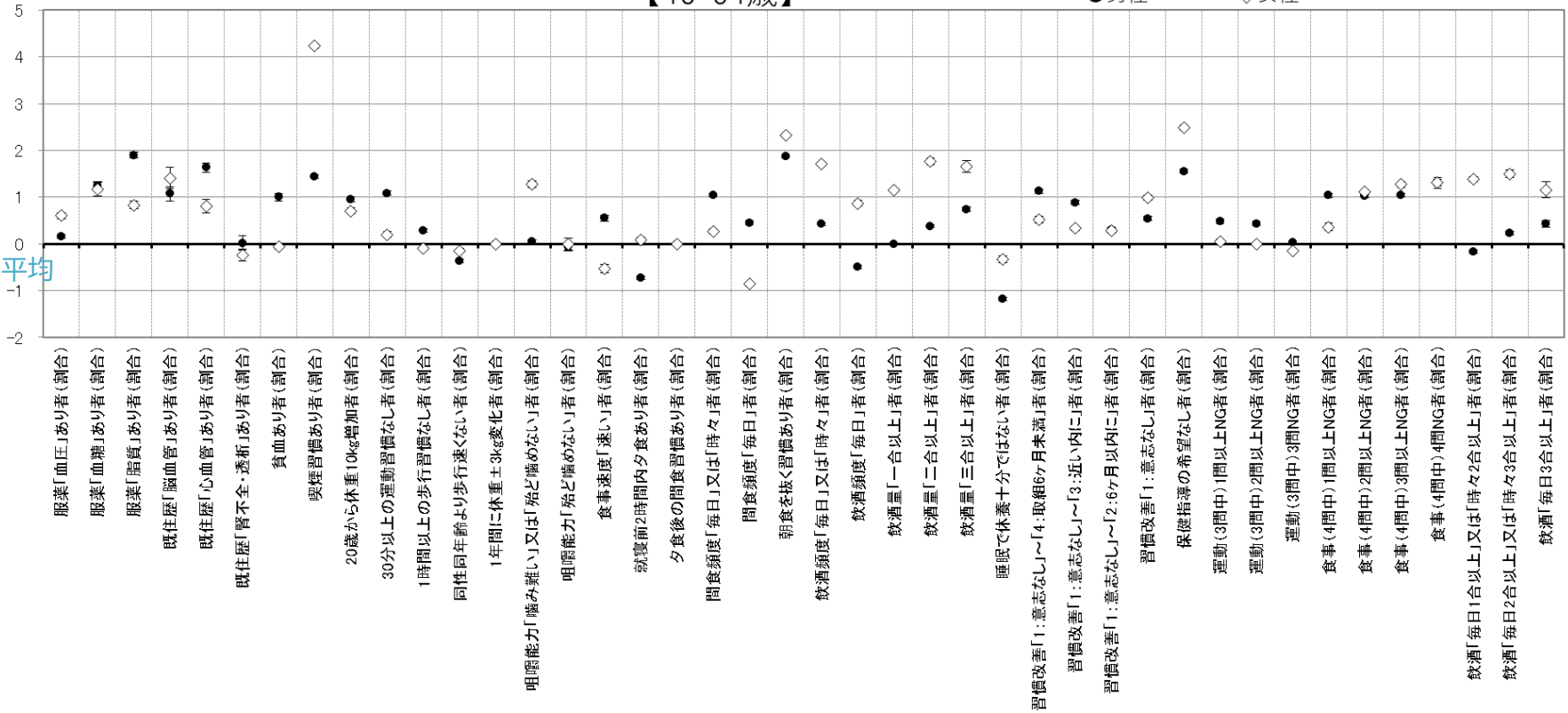
【40-64歳】

●男性

◇女性

高い↑ 都道府県差のZスコア ↓低い

全国平均



Zスコアの解釈(目安) :
 <-0.5 良い
 ±0.5 ほぼ平均的
 +1.0 上位6分の1
 +2.0 ほとんどトップ
 +3.0 突出している

(注) 値は年齢調整値に基づく「支部間の差のZスコア」と標準誤差。
 各項目は「Zスコアが高い=悪い」となる方向に揃えた(例外あり)。
 服薬(割合)は、高いことが必ずしも悪いとは限らないので解釈に注意

特定健診データの都道府県別特徴の要約(2022年度)

北海道 健診結果

高い↑ 都道府県差のZスコア ↓低い

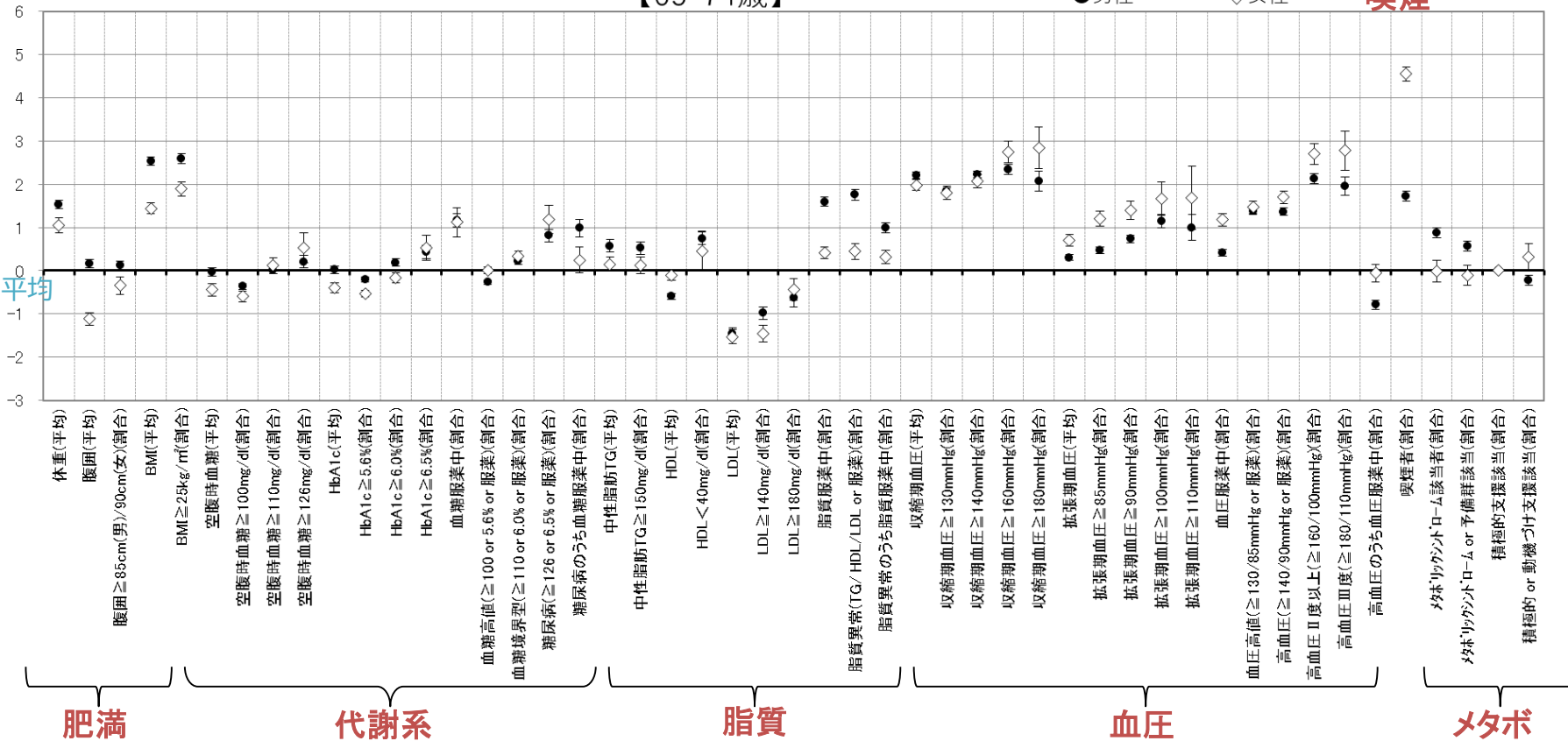
全国平均

【65-74歳】

●男性

◇女性

喫煙



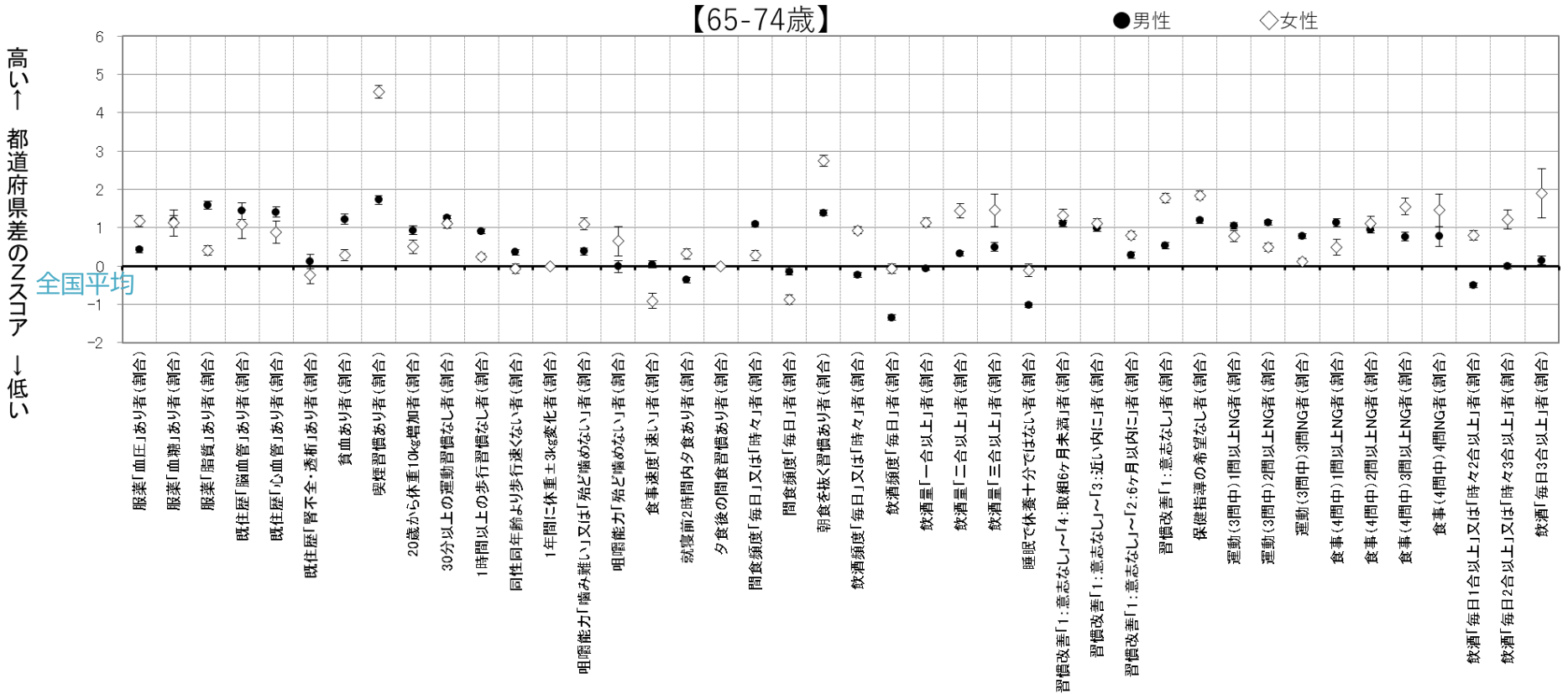
Zスコアの解釈 (目安) :

- <-0.5 良い
- ±0.5 ほぼ平均的
- +1.0 上位6分の1
- +2.0 ほとんどトップ
- +3.0 突出している

(注) 値は年齢調整値に基づく「支部間の差のZスコア」と標準誤差。
 HDL(平均)は高い方が良いので注意。
 服薬(割合)は、高いことが必ずしも悪いとは限らないので解釈に注意

特定健診データの都道府県別特徴の要約(2022年度)

北海道 問診結果



Zスコアの解釈(目安) :

- <-0.5 良い
- ±0.5 ほぼ平均的
- +1.0 上位6分の1
- +2.0 ほとんどトップ
- +3.0 突出している

(注) 値は年齢調整値に基づく「支部間の差のZスコア」と標準誤差。
 各項目は「Zスコアが高い=悪い」となる方向に揃えた(例外あり)。
 服薬(割合)は、高いことが必ずしも悪いとは限らないので解釈に注意

十勝圏域適用状況

(年齢階級別加入者数・割合)
(業態別事業所数_[被保険者数1名以上]・割合)

健診実施結果から見る 十勝圏域の状況

健診結果：標準化該当比による有意差
(40-74歳、40-64歳、65-74歳)

十勝圏域の適用状況について（年齢階級別加入者数・割合）

市区町村名	年齢階級別加入者数																合計	再掲 40～74歳
	0～4歳	5～9歳	10～14歳	15～19歳	20～24歳	25～29歳	30～34歳	35～39歳	40～44歳	45～49歳	50～54歳	55～59歳	60～64歳	65～69歳	70歳以上			
帯広市	2,730	3,077	3,322	3,387	4,028	4,236	4,434	4,848	5,187	6,225	5,694	5,358	5,273	3,712	2,334	63,845	33,783	
河東郡音更町	669	921	1,055	1,173	1,037	953	936	1,195	1,486	1,783	1,643	1,461	1,232	803	533	16,880	8,941	
河東郡土幌町	71	85	103	113	116	91	115	151	153	125	132	127	148	128	67	1,725	880	
河東郡上土幌町	81	77	68	85	111	142	130	137	124	117	124	95	115	90	56	1,552	721	
河東郡鹿追町	63	90	107	93	108	97	104	123	133	149	102	118	121	91	72	1,571	786	
上川郡新得町	71	100	103	92	132	122	111	136	162	194	188	166	199	152	98	2,026	1,159	
上川郡清水町	84	112	152	158	176	179	188	173	236	211	251	246	238	154	104	2,662	1,440	
河西郡芽室町	221	352	405	452	322	290	354	444	522	646	584	527	426	335	191	6,071	3,231	
河西郡中札内村	44	82	114	83	105	68	99	109	101	147	136	105	111	65	48	1,417	713	
河西郡更別村	29	53	40	45	35	48	55	56	73	75	63	60	52	41	12	737	376	
広尾郡大樹町	62	99	107	85	130	130	133	136	146	139	119	113	144	119	93	1,755	873	
広尾郡広尾町	73	95	103	122	100	102	126	127	144	187	198	194	199	171	124	2,065	1,217	
中川郡幕別町	384	533	563	613	605	542	542	714	831	1,004	942	835	835	630	397	9,970	5,474	
中川郡池田町	44	62	79	101	93	89	85	111	113	158	175	178	162	98	95	1,643	979	
中川郡豊頃町	22	29	36	36	46	38	42	63	64	50	72	53	68	69	33	721	409	
中川郡本別町	37	59	71	87	80	89	81	100	125	144	159	202	168	155	123	1,680	1,076	
足寄郡足寄町	58	79	105	120	95	96	90	137	146	187	161	164	182	144	107	1,871	1,091	
足寄郡陸別町	22	25	41	31	46	45	46	63	52	64	57	70	57	52	35	706	387	
十勝郡浦幌町	32	54	57	55	63	76	76	75	80	83	104	117	112	97	89	1,170	682	
北海道居住加入者計	69,926	86,463	95,052	102,122	106,005	105,271	115,232	135,707	156,847	186,534	175,235	157,442	151,368	112,806	72,509	1,828,519	1,012,741	

市区町村名	年齢階級別加入者割合																合計	再掲 40～74歳
	0～4歳	5～9歳	10～14歳	15～19歳	20～24歳	25～29歳	30～34歳	35～39歳	40～44歳	45～49歳	50～54歳	55～59歳	60～64歳	65～69歳	70歳以上			
帯広市	4.3%	4.8%	5.2%	5.3%	6.3%	6.6%	6.9%	7.6%	8.1%	9.8%	8.9%	8.4%	8.3%	5.8%	3.7%	100.0%	52.9%	
河東郡音更町	4.0%	5.5%	6.3%	6.9%	6.1%	5.6%	5.5%	7.1%	8.8%	10.6%	9.7%	8.7%	7.3%	4.8%	3.2%	100.0%	53.0%	
河東郡土幌町	4.1%	4.9%	6.0%	6.6%	6.7%	5.3%	6.7%	8.8%	8.9%	7.2%	7.7%	7.4%	8.6%	7.4%	3.9%	100.0%	51.0%	
河東郡上土幌町	5.2%	5.0%	4.4%	5.5%	7.2%	9.1%	8.4%	8.8%	8.0%	7.5%	8.0%	6.1%	7.4%	5.8%	3.6%	100.0%	46.5%	
河東郡鹿追町	4.0%	5.7%	6.8%	5.9%	6.9%	6.2%	6.6%	7.8%	8.5%	9.5%	6.5%	7.5%	7.7%	5.8%	4.6%	100.0%	50.0%	
上川郡新得町	3.5%	4.9%	5.1%	4.5%	6.5%	6.0%	5.5%	6.7%	8.0%	9.6%	9.3%	8.2%	9.8%	7.5%	4.8%	100.0%	57.2%	
上川郡清水町	3.2%	4.2%	5.7%	5.9%	6.6%	6.7%	7.1%	6.5%	8.9%	7.9%	9.4%	9.2%	8.9%	5.8%	3.9%	100.0%	54.1%	
河西郡芽室町	3.6%	5.8%	6.7%	7.4%	5.3%	4.8%	5.8%	7.3%	8.6%	10.6%	9.6%	8.7%	7.0%	5.5%	3.1%	100.0%	53.2%	
河西郡中札内村	3.1%	5.8%	8.0%	5.9%	7.4%	4.8%	7.0%	7.7%	7.1%	10.4%	9.6%	7.4%	7.8%	4.6%	3.4%	100.0%	50.3%	
河西郡更別村	3.9%	7.2%	5.4%	6.1%	4.7%	6.5%	7.5%	7.6%	9.9%	10.2%	8.5%	8.1%	7.1%	5.6%	1.6%	100.0%	51.0%	
広尾郡大樹町	3.5%	5.6%	6.1%	4.8%	7.4%	7.4%	7.6%	7.7%	8.3%	7.9%	6.8%	6.4%	8.2%	6.8%	5.3%	100.0%	49.7%	
広尾郡広尾町	3.5%	4.6%	5.0%	5.9%	4.8%	4.9%	6.1%	6.2%	7.0%	9.1%	9.6%	9.4%	9.6%	8.3%	6.0%	100.0%	58.9%	
中川郡幕別町	3.9%	5.3%	5.6%	6.1%	6.1%	5.4%	5.4%	7.2%	8.3%	10.1%	9.4%	8.4%	8.4%	6.3%	4.0%	100.0%	54.9%	
中川郡池田町	2.7%	3.8%	4.8%	6.1%	5.7%	5.4%	5.2%	6.8%	6.9%	9.6%	10.7%	10.8%	9.9%	6.0%	5.8%	100.0%	59.6%	
中川郡豊頃町	3.1%	4.0%	5.0%	5.0%	6.4%	5.3%	5.8%	8.7%	8.9%	6.9%	10.0%	7.4%	9.4%	9.6%	4.6%	100.0%	56.7%	
中川郡本別町	2.2%	3.5%	4.2%	5.2%	4.8%	5.3%	4.8%	6.0%	7.4%	8.6%	9.5%	12.0%	10.0%	9.2%	7.3%	100.0%	64.0%	
足寄郡足寄町	3.1%	4.2%	5.6%	6.4%	5.1%	5.1%	4.8%	7.3%	7.8%	10.0%	8.6%	8.8%	9.7%	7.7%	5.7%	100.0%	58.3%	
足寄郡陸別町	3.1%	3.5%	5.8%	4.4%	6.5%	6.4%	6.5%	8.9%	7.4%	9.1%	8.1%	9.9%	8.1%	7.4%	5.0%	100.0%	54.8%	
十勝郡浦幌町	2.7%	4.6%	4.9%	4.7%	5.4%	6.5%	6.5%	6.4%	6.8%	7.1%	8.9%	10.0%	9.6%	8.3%	7.6%	100.0%	58.3%	
北海道居住加入者計	3.8%	4.7%	5.2%	5.6%	5.8%	5.8%	6.3%	7.4%	8.6%	10.2%	9.6%	8.6%	8.3%	6.2%	4.0%	100.0%	55.4%	

十勝圏域の適用状況について（業態別事業所数・割合）

業態区分→	その他のサービス業	その他の運輸業	その他の製造業	その他の対事業所サービス業	医療業・保健衛生	印刷・同関連業	飲食店	飲食料品以外の小売業	飲食料品小売業	卸売業	化学工業・同類似業	学術研究機関	機械器具製造業	教育・学習支援業	金属工業	金融・保険業	娯楽業	公務	鉱業、採石業、砂利採取業	紙製品製造業	社会保険・社会福祉・介護事業	
帯広市	68	26	23	77	138	26	160	313	120	183	10	0	29	19	18	48	11	15	8	3	176	
河東郡音更町	11	5	2	9	23	1	12	43	11	17	2	0	6	4	3	5	4	1	1	0	27	
河東郡士幌町	9	2	0	3	2	0	1	4	4	0	0	0	1	0	2	0	0	1	0	1	6	
河東郡上士幌町	4	1	2	1	1	1	5	4	5	3	0	0	1	1	0	0	0	2	2	0	3	
河東郡鹿追町	5	1	0	1	2	0	6	3	2	2	0	0	1	1	0	0	2	3	1	0	4	
上川郡新得町	8	1	1	1	4	0	1	7	1	5	0	0	0	1	0	2	0	1	1	0	10	
上川郡清水町	9	1	1	4	6	0	8	16	7	4	0	0	1	1	1	0	1	1	2	0	7	
河西郡芽室町	8	4	4	4	9	0	9	29	11	18	7	1	17	3	7	6	0	1	1	1	9	
河西郡中札内村	4	0	1	0	1	0	2	1	8	3	0	0	1	3	1	0	0	1	1	1	4	
河西郡更別村	1	0	0	0	0	0	0	2	6	2	0	0	0	0	0	0	0	1	0	0	2	
広尾郡大樹町	4	1	0	1	3	0	3	7	4	0	1	2	2	1	1	0	1	2	1	0	3	
広尾郡広尾町	3	4	0	1	5	1	2	12	6	6	1	0	3	0	0	0	1	2	2	0	4	
中川郡幕別町	7	8	3	6	5	1	6	31	13	15	4	0	3	4	2	2	4	2	6	0	20	
中川郡池田町	5	1	1	1	4	0	2	15	4	0	0	0	0	0	1	0	1	0	0	0	13	
中川郡豊頃町	4	0	0	1	0	0	0	4	1	0	1	0	0	0	0	0	0	1	0	0	2	
中川郡本別町	5	1	0	1	2	1	5	14	3	2	0	0	1	0	2	1	0	2	1	0	7	
足寄郡足寄町	4	1	1	3	4	0	3	10	8	2	1	0	5	0	1	1	2	3	3	0	4	
足寄郡陸別町	2	1	0	1	1	0	0	4	3	0	0	0	0	0	0	0	0	1	0	0	3	
十勝郡浦幌町	4	0	1	2	2	1	0	9	2	2	0	0	2	0	0	0	0	3	0	0	3	
北海道内合計	1,782	960	718	1,652	3,816	624	4,056	7,245	3,225	4,665	359	62	843	829	684	1,061	734	586	214	81	5,007	
業態区分→	修理業	宿泊業	情報通信業	職業紹介・労働者派遣業	職別工事業	食料品、たばこ製造業	政治・経済・文化団体	設備工事業	専門・技術サービス業	繊維製品製造業	総合工事業	対個人サービス業	電気・ガス・熱供給・水道業	道路貨物運送業	農林水産業	廃棄物処理業	不動産業	複合サービス業	物品賃貸業	無店舗小売業	木製品・家具等製造業	計(事業所数)
帯広市	89	23	38	18	255	64	53	169	198	5	234	110	29	72	94	21	214	22	22	17	19	3,237
河東郡音更町	23	12	6	5	52	7	6	26	30	0	57	14	5	21	58	7	17	2	2	4	4	545
河東郡士幌町	8	1	0	1	6	4	1	6	5	0	9	0	0	3	54	0	0	0	0	0	1	135
河東郡上士幌町	2	6	1	0	4	0	3	4	1	0	8	1	2	3	39	2	0	0	0	0	2	114
河東郡鹿追町	2	3	0	0	2	4	1	3	5	1	6	3	2	3	42	2	0	0	0	0	0	113
上川郡新得町	4	4	1	1	3	3	4	2	3	0	5	4	2	4	36	2	4	0	0	0	2	128
上川郡清水町	4	0	2	0	7	9	2	8	2	0	14	1	2	12	53	1	3	1	0	0	0	191
河西郡芽室町	23	2	0	2	18	9	4	9	6	0	31	6	4	32	57	6	4	0	2	2	5	371
河西郡中札内村	2	1	0	0	2	4	2	1	3	1	6	2	1	9	49	1	1	0	0	0	0	117
河西郡更別村	4	1	1	0	0	4	2	1	3	0	3	1	3	2	14	1	0	2	0	0	0	56
広尾郡大樹町	2	3	1	0	6	4	1	4	1	0	16	1	0	3	57	4	5	2	0	0	1	148
広尾郡広尾町	3	2	0	0	5	7	1	8	2	0	14	1	0	7	32	3	1	1	0	0	1	141
中川郡幕別町	12	3	1	1	39	7	3	22	14	0	32	7	1	26	76	3	6	2	0	1	3	401
中川郡池田町	3	0	1	1	9	9	3	2	1	0	11	2	0	1	19	2	1	0	0	0	0	113
中川郡豊頃町	0	0	0	0	1	1	2	1	1	0	8	0	0	3	25	0	1	1	0	0	0	58
中川郡本別町	3	0	0	0	5	4	2	2	6	0	19	2	2	10	33	1	1	1	0	0	2	141
足寄郡足寄町	5	2	0	0	3	2	3	6	8	0	15	4	0	4	29	3	2	1	0	1	3	147
足寄郡陸別町	4	1	0	0	0	0	1	2	2	0	6	0	3	0	17	0	0	1	0	0	0	53
十勝郡浦幌町	1	0	1	1	1	2	2	6	0	0	8	2	0	2	42	1	0	0	0	0	1	101
北海道内合計	2,722	890	1,964	362	7,651	2,129	1,476	4,612	6,805	157	6,084	2,977	451	2,522	4,953	662	6,039	503	432	556	694	93,844

十勝圏域の適用状況について（業態別事業所数・割合）

業態区分→	その他のサービス業	その他の運輸業	その他の製造業	その他の対事業所サービス業	医療業・保健衛生	印刷・同関連業	飲食店	飲食料品以外の小売業	飲食料品小売業	卸売業	化学工業・同類似業	学術研究機関	機械器具製造業	教育・学習支援業	金属工業	金融・保険業	娯楽業	公務	鉱業、採石業、砂利採取業	紙製品製造業	社会保険・社会福祉・介護事業	
帯広市	2.1%	0.8%	0.7%	2.4%	4.3%	0.8%	4.9%	9.7%	3.7%	5.7%	0.3%	0.0%	0.9%	0.6%	0.6%	1.5%	0.3%	0.5%	0.2%	0.1%	5.4%	
河東郡音更町	2.0%	0.9%	0.4%	1.7%	4.2%	0.2%	2.2%	7.9%	2.0%	3.1%	0.4%	0.0%	1.1%	0.7%	0.6%	0.9%	0.7%	0.2%	0.2%	0.0%	5.0%	
河東郡土幌町	6.7%	1.5%	0.0%	2.2%	1.5%	0.0%	0.7%	3.0%	3.0%	0.0%	0.0%	0.0%	0.7%	0.0%	1.5%	0.0%	0.0%	0.7%	0.0%	0.7%	4.4%	
河東郡上士幌町	3.5%	0.9%	1.8%	0.9%	0.9%	0.9%	4.4%	3.5%	4.4%	2.6%	0.0%	0.0%	0.9%	0.9%	0.0%	0.0%	0.0%	1.8%	1.8%	0.0%	2.6%	
河東郡鹿追町	4.4%	0.9%	0.0%	0.9%	1.8%	0.0%	5.3%	2.7%	1.8%	1.8%	0.0%	0.0%	0.9%	0.9%	0.0%	0.0%	1.8%	2.7%	0.9%	0.0%	3.5%	
上川郡新得町	6.3%	0.8%	0.8%	0.8%	3.1%	0.0%	0.8%	5.5%	0.8%	3.9%	0.0%	0.0%	0.0%	0.8%	0.0%	1.6%	0.0%	0.8%	0.8%	0.0%	7.8%	
上川郡清水町	4.7%	0.5%	0.5%	2.1%	3.1%	0.0%	4.2%	8.4%	3.7%	2.1%	0.0%	0.0%	0.5%	0.5%	0.5%	0.0%	0.5%	0.5%	1.0%	0.0%	3.7%	
河西郡芽室町	2.2%	1.1%	1.1%	1.1%	2.4%	0.0%	2.4%	7.8%	3.0%	4.9%	1.9%	0.3%	4.6%	0.8%	1.9%	1.6%	0.0%	0.3%	0.3%	0.3%	2.4%	
河西郡中札内村	3.4%	0.0%	0.9%	0.0%	0.9%	0.0%	1.7%	0.9%	6.8%	2.6%	0.0%	0.0%	0.9%	2.6%	0.9%	0.0%	0.0%	0.9%	0.9%	0.9%	3.4%	
河西郡更別村	1.8%	0.0%	0.0%	0.0%	0.0%	0.0%	0.0%	3.6%	10.7%	3.6%	0.0%	0.0%	0.0%	0.0%	0.0%	0.0%	0.0%	1.8%	0.0%	0.0%	3.6%	
広尾郡大樹町	2.7%	0.7%	0.0%	0.7%	2.0%	0.0%	2.0%	4.7%	2.7%	0.0%	0.7%	1.4%	1.4%	0.7%	0.7%	0.0%	0.7%	1.4%	0.7%	0.0%	2.0%	
広尾郡広尾町	2.1%	2.8%	0.0%	0.7%	3.5%	0.7%	1.4%	8.5%	4.3%	4.3%	0.7%	0.0%	2.1%	0.0%	0.0%	0.0%	0.7%	1.4%	1.4%	0.0%	2.8%	
中川郡幕別町	1.7%	2.0%	0.7%	1.5%	1.2%	0.2%	1.5%	7.7%	3.2%	3.7%	1.0%	0.0%	0.7%	1.0%	0.5%	0.5%	1.0%	0.5%	1.5%	0.0%	5.0%	
中川郡池田町	4.4%	0.9%	0.9%	0.9%	3.5%	0.0%	1.8%	13.3%	3.5%	0.0%	0.0%	0.0%	0.0%	0.0%	0.0%	0.9%	0.0%	0.9%	0.0%	0.0%	11.5%	
中川郡豊頃町	6.9%	0.0%	0.0%	1.7%	0.0%	0.0%	0.0%	6.9%	1.7%	0.0%	1.7%	0.0%	0.0%	0.0%	0.0%	0.0%	0.0%	1.7%	0.0%	0.0%	3.4%	
中川郡本別町	3.5%	0.7%	0.0%	0.7%	1.4%	0.7%	3.5%	9.9%	2.1%	1.4%	0.0%	0.0%	0.7%	0.0%	1.4%	0.7%	0.0%	1.4%	0.7%	0.0%	5.0%	
足寄郡足寄町	2.7%	0.7%	0.7%	2.0%	2.7%	0.0%	2.0%	6.8%	5.4%	1.4%	0.7%	0.0%	3.4%	0.0%	0.7%	0.7%	1.4%	2.0%	2.0%	0.0%	2.7%	
足寄郡陸別町	3.8%	1.9%	0.0%	1.9%	1.9%	0.0%	0.0%	7.5%	5.7%	0.0%	0.0%	0.0%	0.0%	0.0%	0.0%	0.0%	0.0%	1.9%	0.0%	0.0%	5.7%	
十勝郡浦幌町	4.0%	0.0%	1.0%	2.0%	2.0%	1.0%	0.0%	8.9%	2.0%	2.0%	0.0%	0.0%	2.0%	0.0%	0.0%	0.0%	0.0%	3.0%	0.0%	0.0%	3.0%	
北海道内合計	1.9%	1.0%	0.8%	1.8%	4.1%	0.7%	4.3%	7.7%	3.4%	5.0%	0.4%	0.1%	0.9%	0.9%	0.7%	1.1%	0.8%	0.6%	0.2%	0.1%	5.3%	
業態区分→	修理業	宿泊業	情報通信業	職業紹介・労働者派遣業	職別工事業	食料品・たばこ製造業	政治・経済・文化団体	設備工事業	専門・技術サービス業	繊維製品製造業	総合工事業	対個人サービス業	電気・ガス・熱供給・水道業	道路貨物運送業	農林水産業	廃棄物処理業	不動産業	複合サービス業	物品賃貸業	無店舗小売業	木製品・家具等製造業	計(事業所数)
帯広市	2.7%	0.7%	1.2%	0.6%	7.9%	2.0%	1.6%	5.2%	6.1%	0.2%	7.2%	3.4%	0.9%	2.2%	2.9%	0.6%	6.6%	0.7%	0.7%	0.5%	0.6%	100.0%
河東郡音更町	4.2%	2.2%	1.1%	0.9%	9.5%	1.3%	1.1%	4.8%	5.5%	0.0%	10.5%	2.6%	0.9%	3.9%	10.6%	1.3%	3.1%	0.4%	0.4%	0.7%	0.7%	100.0%
河東郡土幌町	5.9%	0.7%	0.0%	0.7%	4.4%	3.0%	0.7%	4.4%	3.7%	0.0%	6.7%	0.0%	0.0%	2.2%	40.0%	0.0%	0.0%	0.0%	0.0%	0.0%	0.7%	100.0%
河東郡上士幌町	1.8%	5.3%	0.9%	0.0%	3.5%	0.0%	2.6%	3.5%	0.9%	0.0%	7.0%	0.9%	1.8%	2.6%	34.2%	1.8%	0.0%	0.0%	0.0%	0.0%	1.8%	100.0%
河東郡鹿追町	1.8%	2.7%	0.0%	0.0%	1.8%	3.5%	0.9%	2.7%	4.4%	0.9%	5.3%	2.7%	1.8%	2.7%	37.2%	1.8%	0.0%	0.0%	0.0%	0.0%	0.0%	100.0%
上川郡新得町	3.1%	3.1%	0.8%	0.8%	2.3%	2.3%	3.1%	1.6%	2.3%	0.0%	3.9%	3.1%	1.6%	3.1%	28.1%	1.6%	3.1%	0.0%	0.0%	0.0%	1.6%	100.0%
上川郡清水町	2.1%	0.0%	1.0%	0.0%	3.7%	4.7%	1.0%	4.2%	1.0%	0.0%	7.3%	0.5%	1.0%	6.3%	27.7%	0.5%	1.6%	0.5%	0.0%	0.0%	0.0%	100.0%
河西郡芽室町	6.2%	0.5%	0.0%	0.5%	4.9%	2.4%	1.1%	2.4%	1.6%	0.0%	8.4%	1.6%	1.1%	8.6%	15.4%	1.6%	1.1%	0.0%	0.5%	0.5%	1.3%	100.0%
河西郡中札内村	1.7%	0.9%	0.0%	0.0%	1.7%	3.4%	1.7%	0.9%	2.6%	0.9%	5.1%	1.7%	0.9%	7.7%	41.9%	0.9%	0.9%	0.0%	0.0%	0.0%	0.0%	100.0%
河西郡更別村	7.1%	1.8%	1.8%	0.0%	0.0%	7.1%	3.6%	1.8%	5.4%	0.0%	5.4%	1.8%	5.4%	3.6%	25.0%	1.8%	0.0%	3.6%	0.0%	0.0%	0.0%	100.0%
広尾郡大樹町	1.4%	2.0%	0.7%	0.0%	4.1%	2.7%	0.7%	2.7%	0.7%	0.0%	10.8%	0.7%	0.0%	2.0%	38.5%	2.7%	3.4%	1.4%	0.0%	0.0%	0.7%	100.0%
広尾郡広尾町	2.1%	1.4%	0.0%	0.0%	3.5%	5.0%	0.7%	5.7%	1.4%	0.0%	9.9%	0.7%	0.0%	5.0%	22.7%	2.1%	0.7%	0.7%	0.0%	0.0%	0.7%	100.0%
中川郡幕別町	3.0%	0.7%	0.2%	0.2%	9.7%	1.7%	0.7%	5.5%	3.5%	0.0%	8.0%	1.7%	0.2%	6.5%	19.0%	0.7%	1.5%	0.5%	0.0%	0.2%	0.7%	100.0%
中川郡池田町	2.7%	0.0%	0.9%	0.9%	8.0%	8.0%	2.7%	1.8%	0.9%	0.0%	9.7%	1.8%	0.0%	0.9%	16.8%	1.8%	0.9%	0.0%	0.0%	0.0%	0.0%	100.0%
中川郡豊頃町	0.0%	0.0%	0.0%	0.0%	1.7%	1.7%	3.4%	1.7%	1.7%	0.0%	13.8%	0.0%	0.0%	5.2%	43.1%	0.0%	1.7%	1.7%	0.0%	0.0%	0.0%	100.0%
中川郡本別町	2.1%	0.0%	0.0%	0.0%	3.5%	2.8%	1.4%	1.4%	4.3%	0.0%	13.5%	1.4%	1.4%	7.1%	23.4%	0.7%	0.7%	0.7%	0.0%	0.0%	1.4%	100.0%
足寄郡足寄町	3.4%	1.4%	0.0%	0.0%	2.0%	1.4%	2.0%	4.1%	5.4%	0.0%	10.2%	2.7%	0.0%	2.7%	19.7%	2.0%	1.4%	0.7%	0.0%	0.7%	2.0%	100.0%
足寄郡陸別町	7.5%	1.9%	0.0%	0.0%	0.0%	0.0%	1.9%	3.8%	3.8%	0.0%	11.3%	0.0%	5.7%	0.0%	32.1%	0.0%	0.0%	1.9%	0.0%	0.0%	100.0%	
十勝郡浦幌町	1.0%	0.0%	1.0%	1.0%	1.0%	2.0%	2.0%	5.9%	0.0%	0.0%	7.9%	2.0%	0.0%	2.0%	41.6%	1.0%	0.0%	0.0%	0.0%	0.0%	1.0%	100.0%
北海道内合計	2.9%	0.9%	2.1%	0.4%	8.2%	2.3%	1.6%	4.9%	7.3%	0.2%	6.5%	3.2%	0.5%	2.7%	5.3%	0.7%	6.4%	0.5%	0.5%	0.6%	0.7%	100.0%

十勝圏域の健診結果について（標準化該当比による有意差）

肥満

代謝系

脂質

血圧

喫煙

メタボ

男性40-74歳	腹囲 \geq 85cm (男) / 90cm (女)	BMI \geq 25kg/m ²	空腹時 血糖 (FBG) \geq 100mg/ dl	空腹時 血糖 (FBG) \geq 126mg/ dl	HbA1c \geq 5.6%	HbA1c \geq 6.5%	服薬中 (血糖)	血糖高 値(FBG \geq 100 or Hb \geq 5.6 or 服薬)	糖尿病 (FBG \geq 126 or Hb \geq 6.5 or 服薬)	糖尿病 の者 のうち 服薬中 (血糖)	中性脂 肪(TG) \geq 150mg/ dl	HDLコレ ステ ロール < 40mg/ dl	LDLコレ ステ ロール \geq 140mg/ dl	服薬中 (脂質)	脂質異 常(TG \geq 150 or HDL <40 or 服薬)	脂質異 常の者 のうち 服薬中 (脂質)	収縮期 血圧 \geq 130mm Hg	拡張期 血圧 \geq 85mmH g	服薬中 (血圧)	血圧高 値(\geq 130/85 mmHgま たは服薬)	高血圧 (\geq 140/90 mmHgま たは服薬)	高血圧 Ⅲ度 (\geq 180/11 0mmHg)	高血圧 の者 のうち 服薬中 (血圧)	喫煙者	メタボ リックシ ンドロ ーム該 当者	メタボ リックシ ンドロ ーム予 備群該 当者	積極的 支援 or 動機付 支援該 当者
帯広市	c	c	d	d	a	a	a	a	b	b	d	b	b	c	d	b	d	d	c	d	d	d	b	b	c	c	d
河東郡音更町	c	c	c	c	a	b	c	a	c	c	c	b	b	b	c	b	d	d	c	d	c	c	b	c	c	c	c
河東郡士幌町	c	b	b	c	a	c	b	a	b	b	b	c	c	b	b	c	c	c	c	c	c	c	b	b	b	c	c
河東郡上士幌町	c	b	c	b	b	b	b	b	c	b	b	c	b	c	b	d	c	c	c	c	c	c	b	c	b	b	b
河東郡鹿追町	b	b	b	c	b	b	b	a	b	c	c	b	c	b	c	b	c	c	c	c	c	c	b	c	c	c	c
上川郡新得町	b	b	c	c	b	c	c	b	c	c	c	c	c	d	c	d	c	c	c	c	c	c	b	c	c	c	b
上川郡清水町	a	a	a	b	a	b	b	a	b	c	b	b	c	b	c	b	c	b	c	b	b	b	c	c	a	a	a
河西郡芽室町	c	c	d	c	a	b	b	b	c	b	c	b	b	c	c	c	c	d	c	c	c	c	c	b	c	c	c
河西郡中札内村	b	b	c	c	a	b	c	a	b	c	c	c	b	b	c	b	c	c	b	c	b	c	b	c	b	b	c
河西郡更別村	c	c	c	c	c	b	b	c	b	b	c	c	c	c	c	b	c	b	c	c	c	c	c	b	c	c	c
広尾郡大樹町	b	b	c	b	a	b	b	b	b	b	c	c	b	a	c	a	c	c	b	c	b	c	b	b	b	b	c
広尾郡広尾町	b	b	c	c	c	c	b	c	b	b	c	c	b	c	b	b	b	b	b	b	b	b	b	a	c	b	c
中川郡幕別町	b	b	c	d	a	b	b	a	c	b	c	a	a	b	b	b	c	c	c	c	c	c	b	b	c	b	b
中川郡池田町	b	b	b	b	b	c	b	b	b	b	c	b	b	c	b	b	b	b	b	b	b	b	b	c	c	b	c
中川郡豊頃町	a	b	b	b	a	a	b	a	a	c	b	c	b	b	b	b	b	b	c	b	b	b	b	c	b	b	b
中川郡本別町	c	b	b	a	b	b	a	b	a	b	c	b	c	b	b	b	b	b	c	b	b	b	c	a	b	b	c
足寄郡足寄町	b	b	a	a	b	b	b	a	b	c	b	b	c	c	b	c	b	b	b	b	a	b	c	b	a	b	b
足寄郡陸別町	b	b	b	b	b	b	c	a	c	c	b	b	c	c	b	c	c	d	b	c	c	c	b	b	b	b	a
十勝郡浦幌町	b	b	c	c	b	b	b	b	c	b	b	b	c	c	b	c	b	b	b	b	b	b	c	b	b	b	c

a有意に高い b高いが有意でない c低い有意でない d有意に低い

※基準集団は北海道支部 ※統計対象の受診者数が10人未満の場合は空欄表示 ※有意水準5%（両側検定）で有意

十勝圏域の健診結果について（標準化該当比による有意差）

肥満

代謝系

脂質

血圧

喫煙

メタボ

女性40-74歳	腹囲 \geq 85cm(男)/90cm(女)	BMI \geq 25kg/m ²	空腹時血糖(FBG) \geq 100mg/dl	空腹時血糖(FBG) \geq 126mg/dl	HbA1c \geq 5.6%	HbA1c \geq 6.5%	服薬中(血糖)	血糖高値(FBG \geq 100 or Hb \geq 5.6 or 服薬)	糖尿病(FBG \geq 126 or Hb \geq 6.5 or 服薬)	糖尿病の者のうち服薬中(血糖)	中性脂肪(TG) \geq 150mg/dl	HDLコレステロール $<$ 40mg/dl	LDLコレステロール \geq 140mg/dl	服薬中(脂質)	脂質異常(TG \geq 150 or HDL $<$ 40 or 服薬)	脂質異常の者のうち服薬中(脂質)	収縮期血圧 \geq 130mmHg	拡張期血圧 \geq 85mmHg	服薬中(血圧)	血圧高値(\geq 130/85mmHgまたは服薬)	高血圧(\geq 140/90mmHgまたは服薬)	高血圧Ⅲ度(\geq 180/110mmHg)	高血圧の者のうち服薬中(血圧)	喫煙者	メタボリックシンドローム該当者	メタボリックシンドロームor予備群該当者	積極的支援 or 動機付支援該当者	
帯広市	c	c	d	c	a	b	b	a	a	c	d	b	a	b	c	b	c	d	b	c	c	b	b	b	b	b	c	c
河東郡音更町	b	b	c	c	a	b	b	a	b	b	c	b	b	b	b	b	b	b	c	b	b	b	c	d	b	b	b	b
河東郡士幌町	b	b	c	c	b	c	c	b	c		b	c	b	c	c	c	c	c	c	c	c	b	c	c	b	c	b	b
河東郡上士幌町	c	c	c	c	b	c	b	b	b		c	c	b	c	c	b	c	c	c	c	c	c	c	c	b	c	c	b
河東郡鹿追町	b	b	c	c	b	b	b	b	c		b	c	c	c	c	c	c	c	c	c	c	c	c	b	d	b	b	c
上川郡新得町	b	b	c	c	b	c	b	a	b	c	b	b	c	b	b	b	c	c	b	b	b	b	c	c	b	b	b	b
上川郡清水町	b	a	b	b	b	c	b	a	b	c	b	b	b	c	b	c	a	b	c	a	b	b	b	c	c	b	b	a
河西郡芽室町	c	c	c	c	a	c	b	a	b	b	c	c	b	b	c	b	b	c	b	b	b	b	b	b	c	c	c	c
河西郡中札内村	a	b	c	c	b	b	b	a	b	b	b	c	c	a	b	b	c	c	b	b	b	c	b	c	b	c	b	c
河西郡更別村	b	b	c	b	a	b	a	a	b		c	c	b	b	c	b	c	c	b	c	c	b	b	c	c	c	b	c
河西郡大樹町	b	b	c	c	a	c	c	a	c		d	c	b	b	c	b	c	b	c	c	c	b	b	c	c	b	b	c
広尾郡大樹町	b	b	b	c	b	c	b	b	b	b	c	c	c	b	c	b	a	b	a	b	a	b	b	a	b	b	b	c
中川郡幕別町	b	b	c	c	a	b	b	a	b	c	c	b	b	c	c	c	b	a	c	b	b	b	b	c	c	b	b	b
中川郡池田町	a	b	a	b	b	c	b	a	b	b	b	c	b	c	c	a	c	b	a	b	c	b	c	b	c	b	a	b
中川郡豊頃町	c	b	c	c	c	b	b	b	b		c	b	c	b	b	c	b	b	c	b	b	b	c	b	c	c	c	c
中川郡本別町	b	a	b	c	b	b	b	b	b	b	b	b	c	c	b	c	b	b	c	b	b	a	c	c	b	b	b	b
足寄郡足寄町	b	b	b	c	b	b	c	a	b	c	b	b	b	c	c	c	b	b	b	b	b	b	c	c	b	b	a	a
足寄郡陸別町	a	a	b	c	c	b	b	b	b		a	c	b	a	a	b	c	c	b	c	b	c	b	b	a	a	a	c
十勝郡浦幌町	b	a	b	c	b	c	b	b	c		c	b	c	b	b	b	b	b	b	b	b	b	b	b	b	b	b	b

a有意に高い b高いが有意でない c低い有意でない d有意に低い

※基準集団は北海道支部 ※統計対象の受診者数が10人未満の場合は空欄表示 ※有意水準5%（両側検定）で有意

十勝圏域の健診結果について（標準化該当比による有意差）年齢別再掲

男性40-64歳	腹囲 \geq 85cm(男)/90cm(女)	BMI \geq 25kg/m ²	空腹時血糖(FBG) \geq 100mg/dl	空腹時血糖(FBG) \geq 126mg/dl	HbA1c \geq 5.6%	HbA1c \geq 6.5%	服薬中(血糖)	血糖高値(FBG \geq 100 or Hb \geq 5.6 or 服薬)	糖尿病(FBG \geq 126 or Hb \geq 6.5 or 服薬)	糖尿病の者のうち服薬中(血糖)	中性脂肪(TG) \geq 150mg/dl	HDLコレステロール $<$ 40mg/dl	LDLコレステロール \geq 140mg/dl	服薬中(脂質)	脂質異常(TG \geq 150 or HDL $<$ 40 or 服薬)	脂質異常の者のうち服薬中(脂質)	収縮期血圧 \geq 130mmHg	拡張期血圧 \geq 85mmHg	服薬中(血圧)	血圧高値(\geq 130/85 mmHgまたは服薬)	高血圧(\geq 140/90 mmHgまたは服薬)	高血圧Ⅲ度(\geq 180/110mmHg)	高血圧の者のうち服薬中(血圧)	喫煙者	メタボリックシンドローム該当者	メタボリックシンドロームor予備群該当者	積極的支援 or 動機付支援該当者
帯広市	c	c	d	d	a	b	b	a	b	b	d	b	b	c	d	b	d	d	c	d	d	d	b	b	d	c	d
河東郡音更町	c	c	c	d	a	b	c	a	c	c	c	b	b	b	c	b	d	d	c	d	c	c	b	c	c	c	c
河東郡土幌町	c	c	c	c	b	c	b	b	b	c	c	c	c	b	b	b	c	c	c	c	c	c	c	b	c	c	c
河東郡上士幌町	c	c	c	b	b	c	b	b	c	b	c	b	c	b	c	b	c	c	c	c	c	b	c	b	b	b	b
河東郡鹿追町	b	c	b	c	a	b	b	a	b	c	c	b	c	b	c	b	c	c	c	c	c	c	b	b	c	c	c
上川郡新得町	b	c	c	c	b	c	c	b	c	c	c	c	c	d	c	d	c	c	c	c	c	c	b	c	b	c	c
上川郡清水町	b	a	a	b	a	a	b	a	b	c	b	c	b	c	b	c	b	b	c	b	b	b	c	b	b	a	a
河西郡芽室町	c	c	d	c	b	c	b	b	c	b	c	c	b	c	c	d	d	c	d	d	c	e	b	c	c	c	c
河西郡中札内村	b	b	c	c	a	b	c	a	b	c	c	c	b	c	b	b	c	b	c	b	c	b	c	b	c	b	c
河西郡更別村	c	c	d	c	c	b	b	c	c	b	c	c	c	b	c	b	c	c	c	c	b	c	b	c	c	c	c
広尾郡大樹町	b	b	c	b	a	b	b	b	b	c	c	c	b	b	c	b	c	c	b	c	b	c	b	b	b	b	c
広尾郡広尾町	b	b	c	c	c	b	b	b	c	b	c	c	c	b	b	b	b	b	b	b	b	c	b	b	b	b	b
中川郡幕別町	b	b	b	c	a	b	b	a	c	b	c	b	b	b	b	b	c	c	c	c	c	b	b	b	c	b	b
中川郡池田町	b	b	a	b	b	b	b	b	b	c	c	c	b	b	c	b	b	b	b	b	b	b	c	c	b	b	c
中川郡豊頃町	a	b	b	b	a	a	a	a	a	b	b	c	c	b	b	b	b	b	c	b	b	b	c	b	b	a	b
中川郡本別町	c	b	b	b	b	b	b	b	b	c	c	b	c	b	c	b	b	c	b	a	c	b	b	b	b	b	c
足寄郡足寄町	b	b	a	a	b	b	b	b	b	c	b	b	c	c	b	c	a	b	b	b	a	b	c	a	b	b	b
足寄郡陸別町	b	b	b	b	b	c	a	b	c	b	b	c	c	b	c	c	d	b	c	c	c	c	b	b	b	b	b
十勝郡浦幌町	b	b	c	b	b	b	b	b	b	b	b	b	c	c	b	c	b	b	c	b	b	b	b	b	b	b	c

女性40-64歳	腹囲 \geq 85cm(男)/90cm(女)	BMI \geq 25kg/m ²	空腹時血糖(FBG) \geq 100mg/dl	空腹時血糖(FBG) \geq 126mg/dl	HbA1c \geq 5.6%	HbA1c \geq 6.5%	服薬中(血糖)	血糖高値(FBG \geq 100 or Hb \geq 5.6 or 服薬)	糖尿病(FBG \geq 126 or Hb \geq 6.5 or 服薬)	糖尿病の者のうち服薬中(血糖)	中性脂肪(TG) \geq 150mg/dl	HDLコレステロール $<$ 40mg/dl	LDLコレステロール \geq 140mg/dl	服薬中(脂質)	脂質異常(TG \geq 150 or HDL $<$ 40 or 服薬)	脂質異常の者のうち服薬中(脂質)	収縮期血圧 \geq 130mmHg	拡張期血圧 \geq 85mmHg	服薬中(血圧)	血圧高値(\geq 130/85 mmHgまたは服薬)	高血圧(\geq 140/90 mmHgまたは服薬)	高血圧Ⅲ度(\geq 180/110mmHg)	高血圧の者のうち服薬中(血圧)	喫煙者	メタボリックシンドローム該当者	メタボリックシンドロームor予備群該当者	積極的支援 or 動機付支援該当者
帯広市	c	c	d	c	a	b	b	a	b	c	c	b	b	b	c	b	c	c	b	c	c	b	b	b	c	c	c
河東郡音更町	b	b	d	c	a	b	b	a	c	b	c	b	b	b	b	b	b	b	c	b	b	b	c	d	b	b	b
河東郡土幌町	b	b	c	c	b	c	b	b	b	c	c	c	c	c	c	c	c	c	c	c	c	c	b	c	b	b	b
河東郡上士幌町	b	c	c	c	b	c	b	b	b	c	c	c	c	c	c	c	c	c	c	c	c	c	b	c	b	b	b
河東郡鹿追町	b	b	c	c	b	b	b	b	b	b	c	c	c	c	c	c	c	c	c	c	c	c	c	b	d	b	b
上川郡新得町	a	b	c	c	b	b	c	a	b	c	b	c	b	c	b	b	b	c	b	b	c	b	c	c	b	b	b
上川郡清水町	b	b	b	b	b	c	b	a	b	c	b	c	b	c	b	c	a	b	c	a	b	b	c	b	b	b	b
河西郡芽室町	c	c	c	c	a	c	b	a	c	b	c	c	c	b	c	b	b	c	b	b	c	b	c	b	c	c	c
河西郡中札内村	a	b	c	c	b	b	b	a	b	b	c	c	c	b	b	b	c	c	b	c	c	c	b	c	c	b	c
河西郡更別村	b	b	c	b	a	b	b	a	b	c	c	c	b	b	c	b	c	c	c	c	b	b	c	c	c	b	c
広尾郡大樹町	c	b	c	c	a	c	c	a	c	c	c	c	c	b	c	b	c	b	c	b	c	b	c	c	c	c	c
広尾郡広尾町	b	b	c	c	b	c	b	b	b	c	c	c	c	b	c	b	b	b	a	b	b	b	c	a	c	c	c
中川郡幕別町	b	b	c	c	a	c	c	a	c	c	c	a	b	c	c	c	b	a	c	b	b	b	c	c	b	b	a
中川郡池田町	a	b	a	b	b	c	b	a	b	b	b	c	b	c	b	c	a	c	b	a	a	c	b	c	b	a	a
中川郡豊頃町	b	b	c	c	c	b	b	b	b	c	b	c	c	c	c	c	c	b	b	b	b	b	c	b	c	c	c
中川郡本別町	a	a	b	b	b	b	b	b	b	c	b	c	c	c	c	b	b	c	b	a	c	b	b	b	b	b	b
足寄郡足寄町	b	b	b	b	b	b	b	a	b	c	b	b	c	b	c	b	b	b	b	c	b	b	c	b	b	b	b
足寄郡陸別町	a	a	c	c	c	b	b	b	b	b	b	c	b	a	a	b	c	c	b	c	b	c	b	b	a	a	c
十勝郡浦幌町	b	a	c	c	b	b	b	b	b	c	c	b	c	c	b	c	b	c	b	b	b	c	b	b	b	b	c

a有意が高い b高いが有意でない c低い有意でない d有意に低い

*基準集団は北海道支部 *統計対象の受診者数が10人未満の場合は空欄表示 *有意水準5%(両側検定)で有意

十勝圏域の健診結果について（標準化該当比による有意差）年齢別再掲

男性65-74歳	腹囲 \geq 85cm(男)/90cm(女)	BMI \geq 25kg/m 2	空腹時血糖(FBG) \geq 100mg/dl	空腹時血糖(FBG) \geq 126mg/dl	HbA1c \geq 5.6%	HbA1c \geq 6.5%	服薬中(血糖)	血糖高値(FBG \geq 100 or Hb \geq 5.6 or 服薬)	糖尿病(FBG \geq 126 or Hb \geq 6.5 or 服薬)	糖尿病の者のうち服薬中(血糖)	中性脂肪(TG) \geq 150mg/dl	HDLコレステロール $<$ 40mg/dl	LDLコレステロール \geq 140mg/dl	服薬中(脂質)	脂質異常(TG \geq 150 or HDL $<$ 40 or 服薬)	脂質異常の者のうち服薬中(脂質)	収縮期血圧 \geq 130mmHg	拡張期血圧 \geq 85mmHg	服薬中(血圧)	血圧高値(\geq 130/85 mmHgまたは服薬)	高血圧(\geq 140/90 mmHgまたは服薬)	高血圧度(\geq 180/110mmHg)	高血圧の者のうち服薬中(血圧)	喫煙者	メタボリックシンドローム該当者	メタボリックシンドロームor予備群該当者	積極的支援 or 動機付支援該当者
帯広市	b	b	c	c	a	b	b	a	b	c	c	b	c	c	c	c	d	c	c	c	c	b	b	b	c	c	
河東郡音更町	c	b	b	c	b	b	b	b	b	b	c	c	c	c	b	c	c	c	c	c	c	c	b	c	b	b	c
河東郡士幌町	b	b	b	b	b	b	b	b	c	b	b	b	b	c	b	c	c	b	b	b	b	c	b	b	b	c	
河東郡上士幌町	c	b	c	c	b	b	c	b	c		b	c	b	c	b	c	c	c	c	c	c	c	c	c	b	b	b
河東郡鹿追町	b	b	b	c	c	c	c	b	c	c	c	c	c	b	c	b	c	c	c	c	c	c	b	c	c	c	b
上川郡新得町	c	b	c	c	c	c	c	c	c	c	b	b	b	c	b	c	b	b	c	c	c	b	c	c	c	c	b
上川郡清水町	b	b	b	c	b	c	c	b	c		b	c	b	c	c	c	b	b	c	b	c	c	c	c	b	b	a
河西郡芽室町	c	b	c	c	b	b	b	c	b	c	b	b	c	c	b	b	b	b	c	b	b	b	b	c	c	c	b
河西郡中札内村	b	c	c	b	c	c	c	c	c		c	c	c	b	c	b	c	c	c	c	c	b	c	c	b	b	c
河西郡更別村	c	c	c	b	c	b	b	c	b		b	b	b	e	c		c	b	b	b	b	c	c	c	c	c	b
広尾郡大樹町	b	b	b	c	b	c	c	b	c	c	c	b	a	b	b	b	c	d	b	c	c	c	b	c	b	b	c
広尾郡広尾町	c	c	c	c	b	c	b	b	b	c	b	c	c	c	b	c	b	c	c	c	c	b	b	c	b	c	c
中川郡幕別町	b	b	c	c	b	c	c	b	c	b	c	b	b	b	b	b	c	c	c	c	c	b	c	c	c	b	b
中川郡池田町	b	b	c	c	b	c	b	c	b		c	c	b	c	c	c	b	b	c	b	b	b	b	c	c	b	b
中川郡豊頃町	b	b	b	c	b	c	c	b	b		c	b	b	b	b	b	b	b	b	b	b	b	b	c	b	b	b
中川郡本別町	c	b	b	b	b	b	a	b	a	b	b	b	c	c	b	c	b	b	c	c	c	c	c	c	b	b	c
足寄郡足寄町	b	b	b	b	b	c	b	b	b		a	b	b	b	b	b	b	b	b	b	b	b	c	c	b	b	b
足寄郡陸別町	b	b	b	c	b	c	c	b	c		b	b	c	c	c	c	c	c	c	c	c	b	b	c	c	b	a
十勝郡浦幌町	c	b	b	c	b	c	c	b	c		b	b	c	c	c	c	b	c	b	c	b	b	c	c	c	c	b

女性65-74歳	腹囲 \geq 85cm(男)/90cm(女)	BMI \geq 25kg/m 2	空腹時血糖(FBG) \geq 100mg/dl	空腹時血糖(FBG) \geq 126mg/dl	HbA1c \geq 5.6%	HbA1c \geq 6.5%	服薬中(血糖)	血糖高値(FBG \geq 100 or Hb \geq 5.6 or 服薬)	糖尿病(FBG \geq 126 or Hb \geq 6.5 or 服薬)	糖尿病の者のうち服薬中(血糖)	中性脂肪(TG) \geq 150mg/dl	HDLコレステロール $<$ 40mg/dl	LDLコレステロール \geq 140mg/dl	服薬中(脂質)	脂質異常(TG \geq 150 or HDL $<$ 40 or 服薬)	脂質異常の者のうち服薬中(脂質)	収縮期血圧 \geq 130mmHg	拡張期血圧 \geq 85mmHg	服薬中(血圧)	血圧高値(\geq 130/85 mmHgまたは服薬)	高血圧(\geq 140/90 mmHgまたは服薬)	高血圧度(\geq 180/110mmHg)	高血圧の者のうち服薬中(血圧)	喫煙者	メタボリックシンドローム該当者	メタボリックシンドロームor予備群該当者	積極的支援 or 動機付支援該当者	
帯広市	b	c	c	b	b	b	b	a	b	c	c	b	c	c	c	b	c	c	b	c	b	b	c	c	b	b	c	
河東郡音更町	b	b	b	b	c	b	b	c	b	b	c	c	c	b	b	b	c	b	b	b	c	c	b	b	c	b	c	
河東郡士幌町	c	c	b	b	b	c	b	b	b		c	c	b	e	c		c	c	b	c	c	c	c	c	c	c	c	
河東郡上士幌町	c	c	b	b	b	c	b	b	c		c	c	b	c	c		c	c	c	c	c	c	c	c	c	c	c	
河東郡鹿追町																												
上川郡新得町	c	c	c	c	c	c	b	b	b		c	b	b	c	c		b	c	b	b	c	b	b	c	b	c	c	
上川郡清水町	b	b	b	c	b	c	c	b	c		c	c	c	c	c	c	b	b	b	b	b	b	c	c	c	b	b	
河西郡芽室町	b	b	b	c	b	c	a	b	b		c	c	c	c	b	b	b	b	b	b	b	b	b	b	b	b	b	
河西郡中札内村	b	b	c	c	b	c	c	b	c		c	c	c	b	b	b	b	b	b	b	b	b	c	b	c	b	c	
河西郡更別村																												
広尾郡大樹町	b	c	c	b	c	c	b	b	b		c	c	b	b	b	b	c	c	b	c	c	b	b	c	b	b	c	
広尾郡広尾町	b	a	b	b	a	a	a	a	c	b	b	c	b	b	b	b	c	c	c	c	b	b	c	c	c	b	c	
中川郡幕別町	b	c	c	b	a	a	a	a	c	b	b	c	b	b	b	b	c	c	c	c	c	c	c	c	c	b	c	
中川郡池田町	b	c	b	b	b	b	b	b		b	c	c	c	c	c		c	b	c	c	c	b	b	b	b	c	c	
中川郡豊頃町																												
中川郡本別町	c				b	c	c	c	c		c	c	c	b	b	b	c	b	c	c	c	c	c	c	b	c	b	
足寄郡足寄町	b	b	c	c		c	b	b	b		b	b	b	b	b	b	b	b	b	b	b	b	c	c	b	b	c	
足寄郡陸別町	b	c	b	c	c	b	b	b	b		b	c	b	b	b	b	c	b	c	b	c	c	b	b	b	b	c	
十勝郡浦幌町	b	b	b	c	b	c	c	b	c		c	b	b	b	b	b	b	b	b	b	b	b	b	c	b	b	c	

a有意に高い b高いが有意でない c低い有意でない d有意に低い

*基準集団は北海道支部 *統計対象の受診者数が10人未満の場合は空欄表示 *有意水準5%(両側検定)で有意