

# 12/22(金)の発表



報道発表資料の配付日時 12月22日(金)

<p>発表項目 (行事名)</p>	<p>令和5年(2023年)度上期観光入込客数等について</p>																												
<p>概要</p>	<p>令和5年(2023年)度上期の十勝管内観光入込客数及び訪日外国人宿泊客数をとりまとめましたので、お知らせいたします。</p> <p>令和5年度は、5月に新型コロナウイルス感染症が5類感染症に位置づけられ、十勝管内の観光入込客数は、前年度比11.3%増の約771万人となりました。うち、道外客が同34.6%増の約170万人、宿泊客が同5.2%増の約83万人となりました。</p> <p>また、令和4年10月に新型コロナウイルス感染症に係る水際対策が大幅に緩和され、訪日外国人宿泊客数も4,469.6%増の約4万人と大幅に増加しましたが、新型コロナウイルス感染症流行前の令和元年度上期(約6万人)と比較すると7割程度となりました。</p> <div data-bbox="432 1039 903 1402"> <table border="1"> <caption>観光入込客数 (千入)</caption> <thead> <tr> <th>期</th> <th>道内客</th> <th>道外客</th> <th>入込総数</th> </tr> </thead> <tbody> <tr> <td>R01</td> <td>5,469.4</td> <td>2,064.1</td> <td>7,533.5</td> </tr> <tr> <td>R04</td> <td>5,664.3</td> <td>1,263.4</td> <td>6,927.7</td> </tr> <tr> <td>R05</td> <td>6,008.7</td> <td>1,700.3</td> <td>7,709.0</td> </tr> </tbody> </table> </div> <div data-bbox="919 1039 1418 1402"> <table border="1"> <caption>訪日外国人宿泊客数 (人泊)</caption> <thead> <tr> <th>期</th> <th>訪日外国人宿泊客数(人)</th> <th>訪日外国人宿泊客延数(人泊)</th> </tr> </thead> <tbody> <tr> <td>R01</td> <td>59,777</td> <td>62,577</td> </tr> <tr> <td>R04</td> <td>898</td> <td>1,827</td> </tr> <tr> <td>R05</td> <td>41,035</td> <td>46,224</td> </tr> </tbody> </table> </div>	期	道内客	道外客	入込総数	R01	5,469.4	2,064.1	7,533.5	R04	5,664.3	1,263.4	6,927.7	R05	6,008.7	1,700.3	7,709.0	期	訪日外国人宿泊客数(人)	訪日外国人宿泊客延数(人泊)	R01	59,777	62,577	R04	898	1,827	R05	41,035	46,224
期	道内客	道外客	入込総数																										
R01	5,469.4	2,064.1	7,533.5																										
R04	5,664.3	1,263.4	6,927.7																										
R05	6,008.7	1,700.3	7,709.0																										
期	訪日外国人宿泊客数(人)	訪日外国人宿泊客延数(人泊)																											
R01	59,777	62,577																											
R04	898	1,827																											
R05	41,035	46,224																											
<p>参考</p>	<p>十勝管内観光入込客数は各市町村の観光入込客数を集計した人数(延べ人数)です。</p>																												
<p>報道(取材)に当たってのお願い</p>																													
<p>他のクラブとの関係</p>	<p><del>同時配付</del> <del>同時レタ</del> <del>記者レタ</del></p>																												
<p>その他</p>																													
<p>担当 (連絡先)</p>	<p>北海道十勝総合振興局 産業振興部 商工労働観光課 観光振興係 (担当:係長 水島) TEL 0155-27-8538(直通)</p>																												

## 令和5年度上期(4月～9月)観光入込客数等について

北海道十勝総合振興局産業振興部商工労働観光課

令和5年度上期の十勝管内の観光入込客数は、本年5月に新型コロナウイルス感染症が5類感染症に位置づけられ、前年度比11.3%増の約771万人となった。うち、道外客が同34.6%増の約170万人、宿泊客が同5.2%増の約83万人となった。(入込総数は令和元年度比2.3%増、道外客は同17.6%減、宿泊客は同20.9%減)

また、令和4年10月に新型コロナウイルス感染症に係る水際対策が大幅に緩和され、訪日外国人宿泊客数も4,469.6%増の約4万人と大幅に増加したが、新型コロナウイルス感染症流行前の令和元年度上期(約6万人)と比較すると7割程度となった。

### 1 管内観光入込客数について

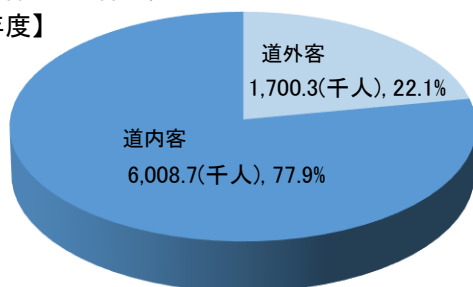
#### (1)概況

- ◆ 令和5年度上期の管内観光入込客数は、前年度比11.3%増の約771万人
- ・ 道外客は前年度比34.6%増の約170万人、道内客は前年度比6.1%増の約601万人
- ・ 日帰客は前年度比12.1%増の約688万人、宿泊客は前年度比5.2%増の約83万人

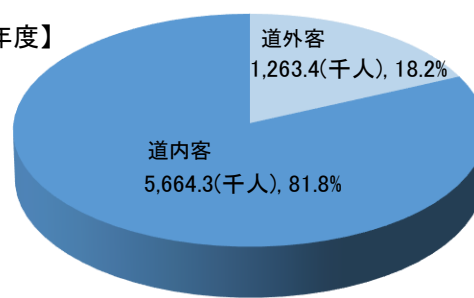
	令和5年度上期 観光入込客数 (千人)	令和4年度上期 観光入込客数 (千人)	対前年度差 (千人)	対前年度同期比
入込総数	7,709.0	6,927.7	781.3	111.3%
うち道外客	1,700.3	1,263.4	436.9	134.6%
うち道内客	6,008.7	5,664.3	344.4	106.1%
うち日帰客	6,883.6	6,143.3	740.3	112.1%
うち宿泊客	825.4	784.4	41.0	105.2%
宿泊客延数	1,046.3	918.0	128.3	114.0%

#### ■道外客・道内客内訳

【R05年度】

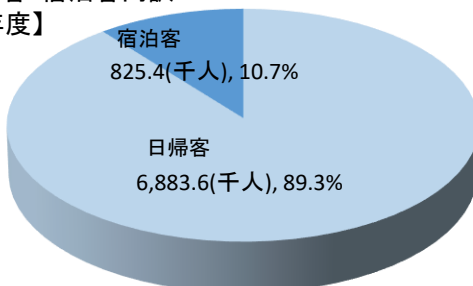


【R04年度】

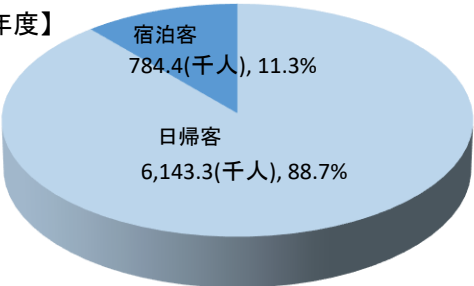


#### ■日帰客・宿泊客内訳

【R05年度】



【R04年度】



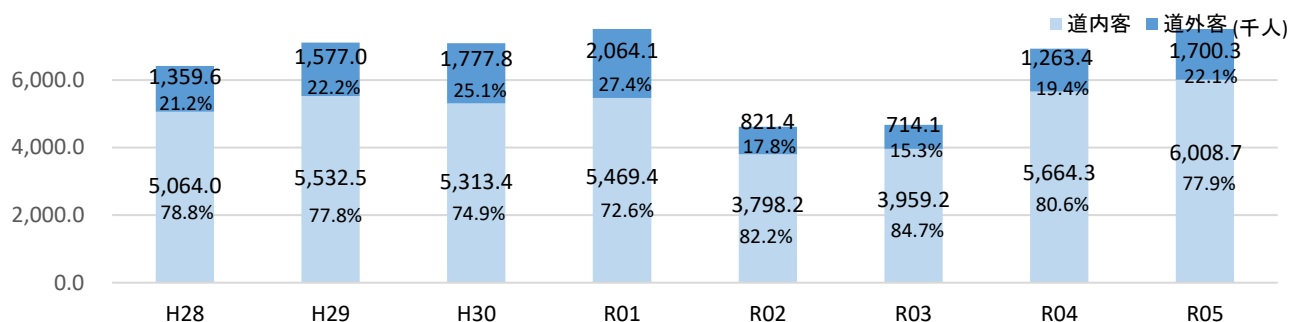
#### (2)動向分析

##### ◆観光入込客数増加の主な要因(推定)

- ・ 令和5年度上期の観光総入込客数は令和元年度上期(約753万人)に比べ、2.3%増加しているが、その内、道外客は令和元年度上期(約206万人)に比べ、82.4%の回復。宿泊客数についても令和元年度上期(約104万人)に比べ、79.1%の回復にとどまっている。
- ・ 7月に「国際農業機械展」、7月から8月にかけて「全国高等学校総合体育大会」(インターハイ)が開催されたことにより、開催月の入込客数が増加。

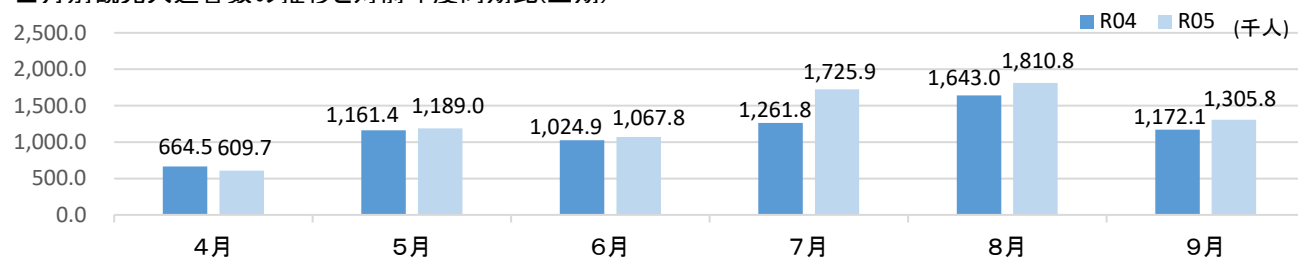
## (3)参考

## ■平成28年度～ 観光入込客数の推移(上期)



	H28	H29	H30	R01	R02	R03	R04	R05
入込総数	6,423.6	7,109.5	7,091.2	7,533.5	4,619.6	4,673.3	6,927.7	7,709.0
うち道外客	1,359.6	1,577.0	1,777.8	2,064.1	821.4	714.1	1,263.4	1,700.3
うち道内客	5,064.0	5,532.5	5,313.4	5,469.4	3,798.2	3,959.2	5,664.3	6,008.7
入込総数前年度比	-	110.7%	99.7%	106.2%	61.3%	101.2%	148.2%	111.3%

## ■月別観光入込客数の推移と対前年度同期比(上期)



	4月	5月	6月	7月	8月	9月
令和4年度	664.5	1,161.4	1,024.9	1,261.8	1,643.0	1,172.1
令和5年度	609.7	1,189.0	1,067.8	1,725.9	1,810.8	1,305.8
前年度差	△ 54.8	27.6	42.9	464.1	167.8	133.7
前年度比	91.8%	102.4%	104.2%	136.8%	110.2%	111.4%

## ■観光入込客数管内上位5市町村(上期)

順位	市町村名	令和5年度上期入込総数(千人)	令和4年度上期入込総数(千人)	対前年度差(千人)	対前年度比
1	帯広市	1,748.7	1,374.8	373.9	127.2%
2	音更町	1,547.7	1,638.9	△ 91.2	94.4%
3	中札内村	690.6	642.6	48.0	107.5%
4	上士幌町	576.6	520.2	56.4	110.8%
5	幕別町	534.6	473.5	61.1	112.9%

## ■調査対象施設のうち観光入込客数の上位10箇所(上期)

順位	施設等名	令和5年度上期入込総数(千人)	令和4年度上期入込総数(千人)	対前年度差(千人)	対前年度比
1	道の駅おとふけ	758.2	907.7	△ 149.5	83.5%
2	道の駅なかさつない	514.8	478.0	36.8	107.7%
3	道の駅かみしほろ	333.9	311.5	22.4	107.2%
4	道の駅ピア21しほろ	288.5	261.2	27.3	110.5%
5	十勝川温泉	259.4	226.9	32.5	114.3%
6	阿寒摩周国立公園オンネット一地区	243.7	217.6	26.1	112.0%
7	道の駅「ステラ★ほんべつ」	215.2	208.5	6.7	103.2%
8	帯広競馬場	182.7	146.5	36.2	124.7%
9	十勝が丘公園	169.6	148.3	21.3	114.4%
10	道立十勝エコロジーパーク	157.0	147.0	10.0	106.8%

※令和5年度から「十勝ワッカの森キャンプ場」「キタラキャンプフィールド」「さくら館」「ホテル和さび」が観光地点として新たに追加になりました。

## 2 管内訪日外国人宿泊客数

## (1) 概況

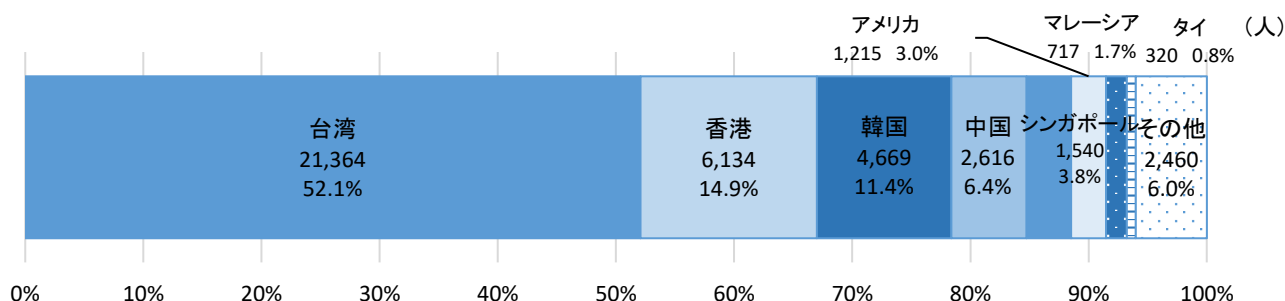
- ・ 訪日外国人宿泊客数は前年度比4,469.6%増の41,035人
- ・ 訪日外国人宿泊客延数は前年度比2,430.0%増の46,224人
- ・ 水際対策が大幅に緩和されたことから訪日外国人の宿泊客数は令和4年度上期に比べ大きく増加しているものの、令和元年度上期(59,777人)に比べ68.6%の回復にとどまっている。

	令和5年度上期	令和4年度上期	対前年度差	対前年度比
訪日外国人宿泊客数(人)	41,035	898	40,137	4569.6%
訪日外国人宿泊客延数(人泊)	46,224	1,827	44,397	2530.0%

## ■ 訪日外国人宿泊客数内訳(上位8カ国)

(参考)

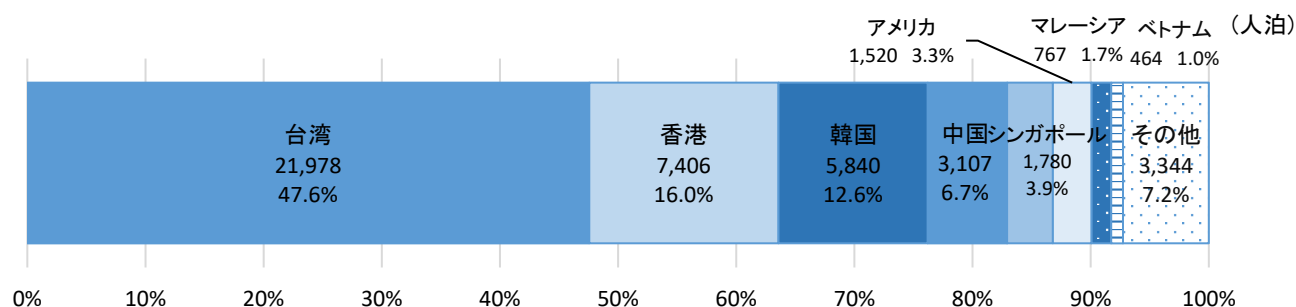
順位	国名	令和5年度上期(人)	令和4年度上期(人)	対前年度比	構成比	昨年度順位(上期)
1	台湾	21,364	27	79125.9%	52.1%	アメリカ
2	香港	6,134	64	9584.4%	14.9%	韓国
3	韓国	4,669	118	3956.8%	11.4%	中国
4	中国	2,616	79	3311.4%	6.4%	香港
5	シンガポール	1,540	11	14000.0%	3.8%	ドイツ
6	アメリカ	1,215	168	723.2%	3.0%	オーストラリア
7	マレーシア	717	46	1558.7%	1.7%	マレーシア
8	タイ	320	40	800.0%	0.8%	タイ



## ■ 訪日外国人宿泊客延数内訳(上位8カ国)

(参考)

順位	国名	令和5年度上期(人泊)	令和4年度上期(人泊)	対前年度比	構成比	昨年度順位(上期)
1	台湾	21,980	45	48844.4%	47.6%	アメリカ
2	香港	7,406	78	9494.9%	16.0%	韓国
3	韓国	5,845	189	3092.6%	12.6%	中国
4	中国	3,107	136	2284.6%	6.7%	ドイツ
5	シンガポール	1,780	17	10470.6%	3.9%	香港
6	アメリカ	1,520	796	191.0%	3.3%	タイ
7	マレーシア	767	51	1503.9%	1.7%	マレーシア
8	ベトナム	464	42	1104.8%	1.0%	オーストラリア



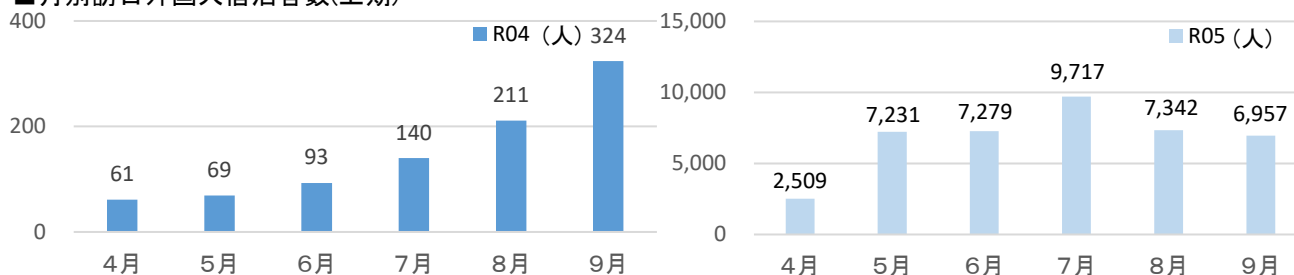
## (2) 動向分析

## ◆ 海外からの宿泊客数が増減した要因(推定)

- ・ 訪日外国人宿泊客数の国籍は、台湾が21,364人で令和元年度上期(21,693人)に比べ、98.5%まで回復しているが、中国は2,616人で令和元年度上期(8,920人)に比べ、29.3%となった。

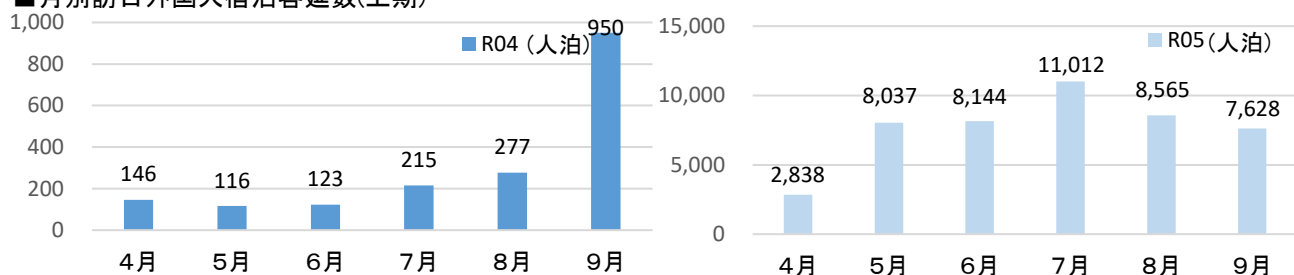
## (3) 参考

## ■ 月別訪日外国人宿泊客数(上期)



	4月	5月	6月	7月	8月	9月
令和4年度(人)	61	69	93	140	211	324
令和5年度(人)	2,509	7,231	7,279	9,717	7,342	6,957
前年度差(人)	2,448	7,162	7,186	9,577	7,131	6,633
対前年度比	4113.1%	10479.7%	7826.9%	6940.7%	3479.6%	2147.2%

## ■ 月別訪日外国人宿泊客延数(上期)



	4月	5月	6月	7月	8月	9月
令和4年度(人泊)	146	116	123	215	277	950
令和5年度(人泊)	2,838	8,037	8,144	11,012	8,565	7,628
前年度比(人泊)	2,692	7,921	8,021	10,797	8,288	6,678
対前年度比	1943.8%	6928.4%	6621.1%	5121.9%	3092.1%	802.9%

## ■ 外国人宿泊客数上位5市町村(上期)

順位	市町村名	令和5年度上期(人)	令和4年度上期(人)	対前年度差(人)	対前年度比	(参考) 昨年度順位(上期)
1	音更町	24,092	135	23,957	17845.9%	帯広市
2	帯広市	8,972	718	8,254	1249.6%	音更町
3	新得町	3,722	0	3,722	—	鹿追町
4	幕別町	2,302	2	2,300	115100.0%	大樹町
5	鹿追町	1,126	9	1,117	12511.1%	広尾町

## ■ 外国人宿泊客延数上位5市町村(上期)

順位	市町村名	令和5年度上期(人泊)	令和4年度上期(人泊)	対前年度差(人泊)	対前年度比	(参考) 昨年度順位(上期)
1	音更町	25,326	142	25,184	17835.2%	帯広市
2	帯広市	11,727	1,616	10,111	725.7%	音更町
3	新得町	4,713	0	4,713	—	大樹町
4	幕別町	2,302	2	2,300	115100.0%	鹿追町
5	鹿追町	1,221	13	1,208	9392.3%	広尾町





## 令和5年度上期 市町村・国別訪日外国人宿泊者数(延べ人数)

単位:宿泊客数→人、宿泊客延数→人泊

市町村名	人数	アジア											ヨーロッパ				北米		オーストラリア	その他	計	令和4年度 上期	前年 同期比
		中国	韓国	台湾	香港	シンガポール	マレーシア	タイ	インド	インドネシア	フィリピン	ベトナム	ロシア	イギリス	フランス	ドイツ	アメリカ	カナダ					
帯広市	宿泊客数	2,070	1,040	1,680	1,527	555	207	166	18	49	11	108	10	103	84	80	452	60	121	631	8,972	718	1249.6%
	宿泊客延数	2,498	1,261	2,113	2,037	687	253	213	19	112	13	411	10	157	96	90	585	72	135	965	11,727	1,616	725.7%
音更町	宿泊客数	447	2,905	15,242	3,373	712	247	103	4	50	2	0	0	37	11	30	601	63	74	191	24,092	135	17845.9%
	宿泊客延数	487	3,070	15,353	4,057	771	249	114	4	50	2	0	0	47	13	32	746	64	76	191	25,326	142	17835.2%
士幌町	宿泊客数	17	21	38	16	12	0	0	0	0	0	0	0	0	0	0	3	0	0	1	108	1	10800.0%
	宿泊客延数	29	23	41	16	16	0	0	0	0	0	0	0	0	0	0	3	0	0	1	129	1	12900.0%
上士幌町	宿泊客数	0	0	0	0	0	0	0	0	0	0	0	0	0	0	0	0	0	0	0	0	0	0
	宿泊客延数	0	0	0	0	0	0	0	0	0	0	0	0	0	0	0	0	0	0	0	0	0	0
鹿追町	宿泊客数	6	51	692	134	72	0	24	0	0	0	42	0	16	8	3	16	2	24	36	1,126	9	12511.1%
	宿泊客延数	6	55	695	146	84	0	38	0	0	0	42	0	24	10	3	16	4	24	74	1,221	13	9392.3%
新得町	宿泊客数	42	574	1,941	613	174	2	18	2	0	0	1	2	5	12	5	94	7	18	212	3,722	0	—
	宿泊客延数	50	1,344	2,001	670	203	4	24	2	0	0	1	4	8	16	9	122	9	26	220	4,713	0	—
清水町	宿泊客数	0	0	0	0	0	0	0	0	0	0	0	0	0	0	0	0	0	0	0	0	0	0
	宿泊客延数	0	0	0	0	0	0	0	0	0	0	0	0	0	0	0	0	0	0	0	0	0	0
芽室町	宿泊客数	0	0	0	0	0	0	0	0	0	0	0	0	0	0	0	0	0	0	33	33	4	825.0%
	宿泊客延数	0	0	0	0	0	0	0	0	0	0	0	0	0	0	0	0	0	0	49	49	4	1225.0%
中札内村	宿泊客数	0	0	0	0	0	0	0	0	0	0	0	0	0	0	0	0	0	0	0	0	0	0
	宿泊客延数	0	0	0	0	0	0	0	0	0	0	0	0	0	0	0	0	0	0	0	0	0	0
更別村	宿泊客数	0	0	0	0	0	0	0	0	0	0	0	0	0	0	0	0	0	0	9	9	0	—
	宿泊客延数	0	0	0	0	0	0	0	0	0	0	0	0	0	0	0	0	0	0	9	9	0	—
大樹町	宿泊客数	12	7	1	0	0	0	0	0	0	0	0	0	0	0	0	1	0	0	1	22	9	244.4%
	宿泊客延数	15	21	1	0	0	0	0	0	0	0	0	0	0	0	0	1	0	0	2	40	29	137.9%
広尾町	宿泊客数	10	5	5	0	0	0	0	0	0	0	0	0	0	0	0	1	2	0	29	52	8	650.0%
	宿泊客延数	10	5	5	0	0	0	0	0	0	0	0	0	0	0	0	1	2	0	29	52	8	650.0%
幕別町	宿泊客数	0	35	1,594	390	0	252	0	0	20	0	0	0	0	0	0	3	6	0	2	2,302	2	115100.0%
	宿泊客延数	0	35	1,594	390	0	252	0	0	20	0	0	0	0	0	0	3	6	0	2	2,302	2	115100.0%
池田町	宿泊客数	0	0	0	0	0	0	0	0	0	1	0	0	0	0	0	0	0	0	10	11	5	220.0%
	宿泊客延数	0	0	0	0	0	0	0	0	0	1	0	0	0	0	0	0	0	0	28	29	5	580.0%
豊頃町	宿泊客数	0	0	0	0	0	0	0	0	0	0	0	0	0	0	0	0	0	0	0	0	0	0
	宿泊客延数	0	0	0	0	0	0	0	0	0	0	0	0	0	0	0	0	0	0	0	0	0	0
本別町	宿泊客数	0	0	28	0	0	0	0	0	0	0	0	0	0	0	0	0	0	0	0	28	0	—
	宿泊客延数	0	0	28	0	0	0	0	0	0	0	0	0	0	0	0	0	0	0	0	28	0	—
足寄町	宿泊客数	12	31	143	81	15	9	9	0	0	0	5	0	8	34	36	44	11	20	100	558	7	7971.4%
	宿泊客延数	12	31	149	90	19	9	9	0	0	0	10	0	12	39	36	46	11	23	103	599	7	8557.1%
陸別町	宿泊客数	0	0	0	0	0	0	0	0	0	0	0	0	0	0	0	0	0	0	0	0	0	0
	宿泊客延数	0	0	0	0	0	0	0	0	0	0	0	0	0	0	0	0	0	0	0	0	0	0
浦幌町	宿泊客数	0	0	0	0	0	0	0	0	0	0	0	0	0	0	0	0	0	0	0	0	0	0
	宿泊客延数	0	0	0	0	0	0	0	0	0	0	0	0	0	0	0	0	0	0	0	0	0	0
合計	宿泊客数	2,616	4,669	21,364	6,134	1,540	717	320	24	119	14	156	12	169	149	154	1,215	151	257	1,255	41,035	898	4569.6%
	宿泊客延数	3,107	5,845	21,980	7,406	1,780	767	398	25	182	16	464	14	248	174	170	1,523	168	284	1,673	46,224	1,827	2530.0%
令和4年度 上期	宿泊客数	79	118	27	64	11	46	40	8	1	7	29	1	11	9	63	168	17	50	149	898	—	—
	宿泊客延数	136	189	45	78	17	51	54	13	3	10	42	1	15	24	83	796	26	50	194	1,827	—	—
前年 同期比	宿泊客数	3311.4%	3956.8%	79125.9%	9584.4%	14000.0%	1558.7%	800.0%	300.0%	11900.0%	200.0%	537.9%	1200.0%	1536.4%	1655.6%	244.4%	723.2%	888.2%	514.0%	842.3%	4569.6%	—	—
	宿泊客延数	2284.6%	3092.6%	48844.4%	9494.9%	10470.6%	1503.9%	737.0%	192.3%	6066.7%	160.0%	1104.8%	1400.0%	1653.3%	725.0%	204.8%	191.3%	646.2%	568.0%	862.4%	2530.0%	—	—



## 令和5年度 国・月別訪日外国人宿泊者数(延べ人数)

単位: 宿泊客数→人、宿泊客延数→人泊

月別	月別	アジア											ヨーロッパ				北米		オーストラリア	その他	計	令和4年度 上期
		中国	韓国	台湾	香港	シンガポール	マレーシア	タイ	インド	インドネシア	フィリピン	ベトナム	ロシア	イギリス	フランス	ドイツ	アメリカ	カナダ				
4月	宿泊客数	105	160	1,219	528	126	62	42	3	54	2	7	0	14	13	9	60	4	27	74	2,509	12
	宿泊客延数	114	168	1,248	702	145	68	74	3	61	2	24	0	16	13	9	69	4	27	91	2,838	12
5月	宿泊客数	380	409	3,914	1,123	494	190	80	7	0	0	10	0	29	25	36	325	27	29	153	7,231	13
	宿泊客延数	442	466	4,009	1,357	534	201	80	7	0	0	42	0	39	29	38	448	30	31	284	8,037	13
6月	宿泊客数	364	682	3,898	1,367	312	165	14	1	4	0	28	0	27	25	24	112	30	41	185	7,279	15
	宿泊客延数	430	803	3,995	1,726	383	173	15	1	10	0	62	0	35	29	24	141	31	42	244	8,144	51
7月	宿泊客数	757	1,754	4,565	1,205	213	17	116	6	25	1	79	5	24	33	19	338	38	69	453	9,717	55
	宿泊客延数	890	2,135	4,758	1,376	260	26	147	6	45	1	186	7	37	39	25	406	44	76	548	11,012	136
8月	宿泊客数	535	1,121	3,968	981	139	72	25	5	8	7	17	0	32	34	25	142	26	34	171	7,342	48
	宿泊客延数	694	1,647	4,076	1,118	173	82	35	6	38	9	89	0	64	44	29	177	26	43	215	8,565	131
9月	宿泊客数	475	543	3,800	930	256	211	43	2	28	4	15	7	43	19	41	238	26	57	219	6,957	35
	宿泊客延数	537	626	3,894	1,127	285	217	47	2	28	4	61	7	57	20	45	282	33	65	291	7,628	35
合計	宿泊客数	2,616	4,669	21,364	6,134	1,540	717	320	24	119	14	156	12	169	149	154	1,215	151	257	1,255	41,035	178
	宿泊客延数	3,107	5,845	21,980	7,406	1,780	767	398	25	182	16	464	14	248	174	170	1,523	168	284	1,673	46,224	378
令和4年度 上期	宿泊客数	79	118	27	64	11	46	40	8	1	7	29	1	11	9	63	168	17	50	149	898	
	宿泊客延数	136	189	45	78	17	51	54	13	3	10	42	1	15	24	83	796	26	50	194	1,827	

## 令和5年度 国・月別訪日外国人宿泊者数(延べ人数)前年度比

月別	人数	アジア											ヨーロッパ				北米		オーストラリア	その他	計
		中国	韓国	台湾	香港	シンガポール	マレーシア	タイ	インド	インドネシア	フィリピン	ベトナム	ロシア	イギリス	フランス	ドイツ	アメリカ	カナダ			
4月	宿泊客数	1312.5%	4000.0%	40633.3%	52800.0%	-	688.9%	2100.0%	-	-	66.7%	233.3%	-	466.7%	-	150.0%	857.1%	-	-	616.7%	4113.1%
	宿泊客延数	518.2%	763.6%	5942.9%	14040.0%	-	755.6%	3700.0%	-	-	33.3%	800.0%	-	228.6%	-	150.0%	300.0%	-	-	455.0%	1943.8%
5月	宿泊客数	4750.0%	20450.0%	97850.0%	16042.9%	24700.0%	-	2666.7%	233.3%	-	-	1000.0%	-	2900.0%	-	1200.0%	1413.0%	2700.0%	1450.0%	1700.0%	10479.7%
	宿泊客延数	2104.8%	7766.7%	100225.0%	12336.4%	26700.0%	-	888.9%	233.3%	-	-	4200.0%	-	3900.0%	-	316.7%	1544.8%	3000.0%	1550.0%	2028.6%	6928.4%
6月	宿泊客数	7280.0%	22733.3%	97450.0%	68350.0%	-	16500.0%	280.0%	-	-	-	280.0%	0.0%	900.0%	-	480.0%	746.7%	1500.0%	512.5%	637.9%	7826.9%
	宿泊客延数	3071.4%	10037.5%	99875.0%	43150.0%	-	17300.0%	136.4%	-	-	-	620.0%	0.0%	1166.7%	-	480.0%	613.0%	1550.0%	525.0%	841.4%	6621.1%
7月	宿泊客数	6881.8%	5158.8%	228250.0%	40166.7%	-	-	2900.0%	-	-	25.0%	987.5%	-	-	3300.0%	126.7%	1469.6%	-	-	1294.3%	6940.7%
	宿泊客延数	4684.2%	4542.6%	237900.0%	22933.3%	-	-	2450.0%	-	-	25.0%	885.7%	-	-	3900.0%	131.6%	828.6%	-	-	1336.6%	5121.9%
8月	宿泊客数	1486.1%	1932.8%	49600.0%	9810.0%	1544.4%	3600.0%	1250.0%	-	800.0%	-	242.9%	-	800.0%	680.0%	147.1%	887.5%	1300.0%	1133.3%	551.6%	3479.6%
	宿泊客延数	1508.7%	2111.5%	50950.0%	11180.0%	1153.3%	4100.0%	1750.0%	-	1266.7%	-	1271.4%	-	1600.0%	220.0%	131.8%	983.3%	1300.0%	1433.3%	581.1%	3092.1%
9月	宿泊客数	4318.2%	3194.1%	63333.3%	2268.3%	-	620.6%	179.2%	40.0%	-	-	-	-	-	633.3%	241.2%	283.3%	216.7%	154.1%	663.6%	2147.2%
	宿泊客延数	3835.7%	2235.7%	64900.0%	2683.3%	-	556.4%	195.8%	20.0%	-	-	-	-	-	666.7%	236.8%	43.1%	157.1%	175.7%	549.1%	802.9%
合計	宿泊客数	3311.4%	3956.8%	79125.9%	9584.4%	14000.0%	1558.7%	800.0%	300.0%	11900.0%	200.0%	537.9%	1200.0%	1536.4%	1655.6%	244.4%	723.2%	888.2%	514.0%	842.3%	4569.6%
	宿泊客延数	2284.6%	3092.6%	48844.4%	9494.9%	10470.6%	1503.9%	737.0%	192.3%	6066.7%	160.0%	1104.8%	1400.0%	1653.3%	725.0%	204.8%	191.3%	646.2%	568.0%	862.4%	2530.0%

## 令和5年度 市町村・月別訪日外国人宿泊者数(延べ人数)

単位:宿泊客数→人、宿泊客延数→人泊

月別	人数	帯広市	音更町	士幌町	上士幌町	鹿追町	新得町	清水町	芽室町	中札内村	更別村	大樹町	広尾町	幕別町	池田町	豊頃町	本別町	足寄町	陸別町	浦幌町	計	令和4年度 上期	
4月	宿泊客数	616	1,721	2	0	119	38	0	3	0	0	2	5	3	0	0	0	0	0	0	0	2,509	12
	宿泊客延数	766	1,862	6	0	141	44	0	9	0	0	2	5	3	0	0	0	0	0	0	0	2,838	12
5月	宿泊客数	1,479	4,723	5	0	163	336	0	5	0	2	4	11	445	0	0	0	58	0	0	0	7,231	13
	宿泊客延数	1,964	4,998	5	0	169	376	0	5	0	2	4	11	445	0	0	0	58	0	0	0	8,037	13
6月	宿泊客数	1,568	4,379	16	0	108	336	0	4	0	1	3	11	768	1	0	0	84	0	0	0	7,279	15
	宿泊客延数	2,014	4,720	16	0	113	384	0	6	0	1	18	11	768	1	0	0	92	0	0	0	8,144	51
7月	宿泊客数	2,140	5,262	27	0	337	1,378	0	18	0	3	7	6	369	5	0	24	141	0	0	0	9,717	55
	宿泊客延数	2,804	5,493	40	0	351	1,725	0	26	0	3	7	6	369	5	0	24	159	0	0	0	11,012	136
8月	宿泊客数	1,565	3,909	27	0	219	1,146	0	3	0	3	6	7	290	2	0	4	161	0	0	0	7,342	48
	宿泊客延数	2,150	4,037	30	0	231	1,630	0	3	0	3	9	7	290	2	0	4	169	0	0	0	8,565	131
9月	宿泊客数	1,604	4,098	31	0	180	488	0	0	0	0	12	12	427	3	0	0	114	0	0	0	6,957	35
	宿泊客延数	2,029	4,216	32	0	216	554	0	0	0	0	12	12	427	21	0	0	121	0	0	0	7,628	35
計	宿泊客数	8,972	24,092	108	0	1,126	3,722	0	33	0	9	22	52	2,302	11	0	28	558	0	0	0	41,035	178
	宿泊客延数	11,727	25,326	129	0	1,221	4,713	0	49	0	9	40	52	2,302	29	0	28	599	0	0	0	46,224	378
令和4年度 上期	宿泊客数	718	135	1	0	9	0	0	4	0	0	9	8	2	5	0	0	7	0	0	0	898	
	宿泊客延数	1,616	142	1	0	13	0	0	4	0	0	29	8	2	5	0	0	7	0	0	0	1,827	

## 令和5年度 市町村・月別訪日外国人宿泊者数(延べ人数)前年度比

月別	人数	帯広市	音更町	士幌町	上士幌町	鹿追町	新得町	清水町	芽室町	中札内村	更別村	大樹町	広尾町	幕別町	池田町	豊頃町	本別町	足寄町	陸別町	浦幌町	合計	
4月	宿泊客数	1062.1%	-	-	-	-	-	-	-	-	-	66.7%	-	-	-	-	-	-	-	-	-	4113.1%
	宿泊客延数	547.1%	-	-	-	-	-	-	-	-	-	33.3%	-	-	-	-	-	-	-	-	-	1943.8%
5月	宿泊客数	2594.7%	67471.4%	500.0%	-	8150.0%	-	-	-	-	-	200.0%	-	-	-	-	-	-	-	-	-	10479.7%
	宿泊客延数	2024.7%	99960.0%	500.0%	-	8450.0%	-	-	-	-	-	36.4%	-	-	-	-	-	-	-	-	-	6928.4%
6月	宿泊客数	1781.8%	437900.0%	-	-	-	-	-	100.0%	-	-	-	-	-	-	-	-	-	-	-	-	7826.9%
	宿泊客延数	1706.8%	472000.0%	-	-	-	-	-	150.0%	-	-	-	-	-	-	-	-	-	-	-	-	6621.1%
7月	宿泊客数	2431.8%	16974.2%	-	-	8425.0%	-	-	-	-	-	700.0%	100.0%	18450.0%	125.0%	-	-	3525.0%	-	-	-	6940.7%
	宿泊客延数	1844.7%	17719.4%	-	-	4387.5%	-	-	-	-	-	87.5%	100.0%	18450.0%	125.0%	-	-	3975.0%	-	-	-	5121.9%
8月	宿泊客数	899.4%	12215.6%	-	-	-	-	-	-	-	-	300.0%	350.0%	-	-	-	-	16100.0%	-	-	-	3479.6%
	宿泊客延数	895.8%	12615.6%	-	-	-	-	-	-	-	-	450.0%	350.0%	-	-	-	-	16900.0%	-	-	-	3092.1%
9月	宿泊客数	634.0%	6403.1%	-	-	6000.0%	-	-	-	-	-	0.0%	-	-	300.0%	-	-	5700.0%	-	-	-	2147.2%
	宿泊客延数	233.5%	5775.3%	-	-	7200.0%	-	-	-	-	-	0.0%	-	-	2100.0%	-	-	6050.0%	-	-	-	802.9%
合計	宿泊客数	1249.6%	17845.9%	10800.0%	-	12511.1%	-	-	825.0%	-	-	244.4%	650.0%	115100.0%	220.0%	-	-	7971.4%	-	-	-	4569.6%
	宿泊客延数	725.7%	17835.2%	12900.0%	-	9392.3%	-	-	1225.0%	-	-	137.9%	650.0%	115100.0%	580.0%	-	-	8557.1%	-	-	-	2530.0%