

7/14(金)の発表



報道発表資料の配付日時 月 日()

発表項目 (行事名)	令和4年(2022年)度(年間)観光入込客数等について
概要	<p>令和4年(2022年)度の十勝管内観光入込客数及び訪日外国人宿泊客数をとりまとめましたので、お知らせいたします。</p> <p>令和4年(2022年)度は、新型コロナウイルス感染症拡大防止のための外出制限措置がなく、「どうみん割」や「HOKKAIDO LOVE!割」などの国内旅行需要喚起策がとられたことに加え、令和4年6月からは観光目的の入国受入再開、同10月には個人旅行の受入が解禁されました。</p> <p>十勝管内の観光入込客数は、前年度比44.7%増の約1,029万人、内、道外客が同74.1%増の約192万人、宿泊客が同28.3%増の約149万人。内、訪日外国人宿泊客数は同9516.5%増の約3万人となりました。</p>
参考	十勝管内観光入込客数は各市町村の観光入込客数を集計した人数(延べ人数)です。
報道(取材)に当たってのお願い	
他のクラブとの関係	同時配付 同時レタ 記者レタ
その他	
担当 (連絡先)	北海道十勝総合振興局 産業振興部 商工労働観光課 観光振興係 (担当:係長 水島) TEL 0155-27-8538(直通)

令和4年度(年間)観光入込客数等について

北海道十勝総合振興局産業振興部商工労働観光課

令和4年度は、新型コロナウイルス感染症拡大防止のための外出制限措置が無く、「どうみん割」、「HOKKAIDO LOVE!割」などの国内旅行需要喚起策がとられたことに加え、令和4年6月からは観光目的の入国受入再開、同10月には個人旅行の受入が解禁された。

十勝管内の観光入込客数は、前年度比44.7%増の約1,029万人、内、道外客が同74.1%増の約192万人、宿泊客が同28.3%増の約149万人。内、訪日外国人宿泊客数は同9516.5%増の約3万人となった。

(入込客数は、新型コロナウイルス感染症流行前となる令和元年度と比較すると0.2%増、道外客は同31.0%減、宿泊客は同13.0%減、訪日外国人宿泊客数は同70.5%減。)

1 管内観光入込客数について

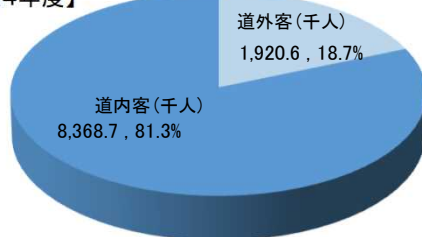
(1)概況

- ◆ 令和4年度の管内観光入込客数は、前年度比44.7%増の約1,029万人。
- ・ 道外客は前年度比74.1%増の約192万人、道内客は前年度比39.3%増の約837万人。
- ・ 日帰客は前年度比47.9%増の約880万人、宿泊客は前年度比28.3%増の149万人。

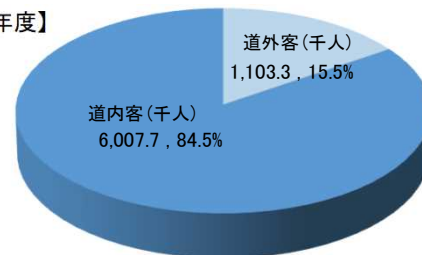
	令和4年度 観光入込客数 (千人)	令和3年度 観光入込客数 (千人)	対前年度差 (千人)	対前年度同期比 (%)
入込総数	10,289.3	7,111.0	3178.3	144.7
うち道外客	1,920.6	1,103.3	817.3	174.1
うち道内客	8,368.7	6,007.7	2361.0	139.3
うち日帰客	8,798.3	5,949.1	2849.2	147.9
うち宿泊客	1,491.0	1,161.9	329.1	128.3
宿泊客延数	1,772.2	1,397.4	374.8	126.8

■道外客・道内客内訳

【令和4年度】

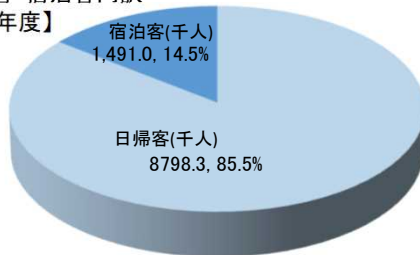


【令和3年度】

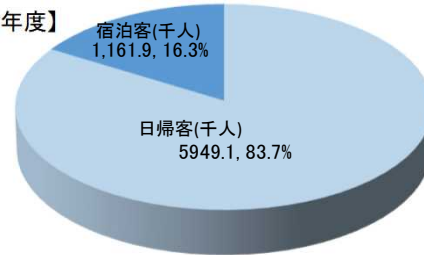


■日帰客・宿泊客内訳

【令和4年度】



【令和3年度】

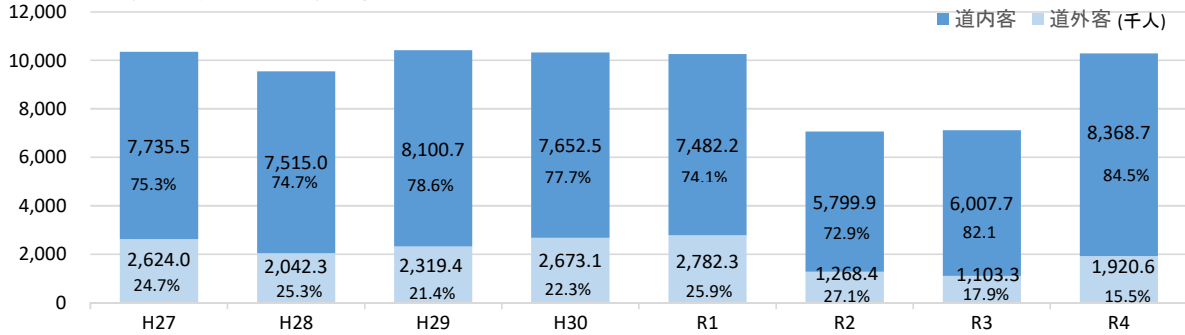


(2)動向分析

- ◆ 観光入込客数増加の主な要因(推定)
- ・ 新型コロナウイルス感染症の外出自粛が緩和されたことにより、前年より大きく増加。
- ・ 「どうみん割」、「HOKKAIDO LOVE!割」や市町村独自の宿泊助成によって、宿泊客数についても堅調に推移。
- ・ 中止されていたイベントの再開や観光施設のリニューアルオープンが、増加に寄与。

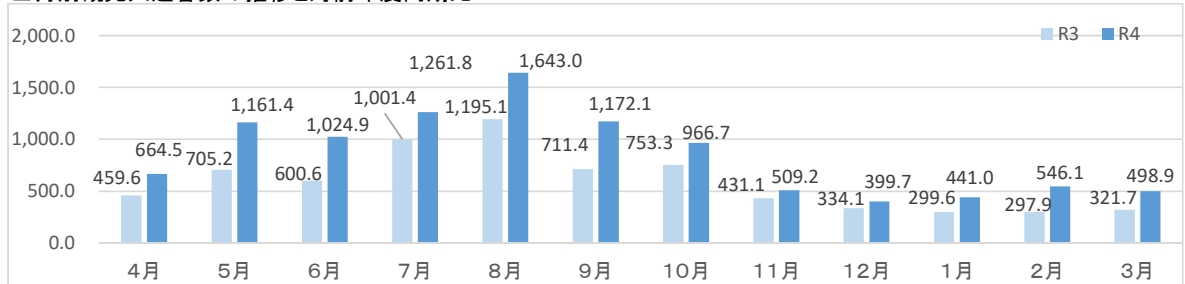
(3)参考

■平成27年度～ 観光入込客数の推移



	H27	H28	H29	H30	R1	R2	R3	R4
入込総数(千人)	10,359.5	9,557.3	10,420.1	10,325.6	10,264.5	7,068.3	7,111.0	10,289.3
うち道内客	7,735.5	7,515.0	8,100.7	7,652.5	7,482.2	5,799.9	6,007.7	8,368.7
うち道外客	2,624.0	2,042.3	2,319.4	2,673.1	2,782.3	1,268.4	1,103.3	1,920.6
入込総数前年度比	—	92.3	109.0	99.1	99.4	68.9	100.6	144.7

■月別観光入込客数の推移と対前年度同期比



	4月	5月	6月	7月	8月	9月	10月	11月	12月	1月	2月	3月
令和3年度(千人)	459.6	705.2	600.6	1,001.4	1,195.1	711.4	753.3	431.1	334.1	299.6	297.9	321.7
令和4年度(千人)	664.5	1,161.4	1,024.9	1,261.8	1,643.0	1,172.1	966.7	509.2	399.7	441.0	546.1	498.9
前年度差	204.9	456.2	424.3	260.4	447.9	460.7	213.4	78.1	65.6	141.4	248.2	177.2
前年度比	144.6	164.7	170.6	126.0	137.5	164.8	128.3	118.1	119.6	147.2	183.3	155.1

■観光入込客数管内上位5市町村

順位	市町村名	令和4年度入込総数(千人)	令和3年度入込総数(千人)	対前年度差(千人)	対前年度比(%)
1	音更町	2,555.4	895.5	1,659.9	285.4
2	帯広市	1,828.0	1,381.7	446.3	132.3
3	中札内村	828.5	705.8	122.7	117.4
4	上士幌町	781.5	611.7	169.8	127.8
5	幕別町	717.6	599.9	117.7	119.6

■調査対象施設のうち観光入込客数の上位10箇所

順位	施設等名	令和4年度入込総数(千人)	令和3年度入込総数(千人)	対前年度差(千人)	対前年度比(%)
1	道の駅おとふけ	1320.7	27.8	1292.9	4750.7
2	道の駅なかさつない	619.8	530.8	89.0	116.8
3	道の駅かみしほろ	481.4	398.2	83.2	120.9
4	十勝川温泉	479.0	302.1	176.9	158.6
5	道の駅ピア21しほろ	414.1	370.6	43.5	111.7
6	道の駅「ステラ★ほんべつ」	326.6	286.8	39.8	113.9
7	帯広競馬場	279.5	171.2	108.3	163.3
8	阿寒摩周国立公園オンネット一地区	276.0	241.8	34.2	114.1
9	道の駅ガーデンスパ十勝川温泉	238.2	205.7	32.5	115.8
10	池田ワイン城	235.4	166.9	68.5	141.0

※令和4年度から「アイスアリーナ」、「クラシックゴルフ場」、「ムーミン牧場」、「はるにれ休憩所」が観光地点として追加

2 管内訪日外国人宿泊客数

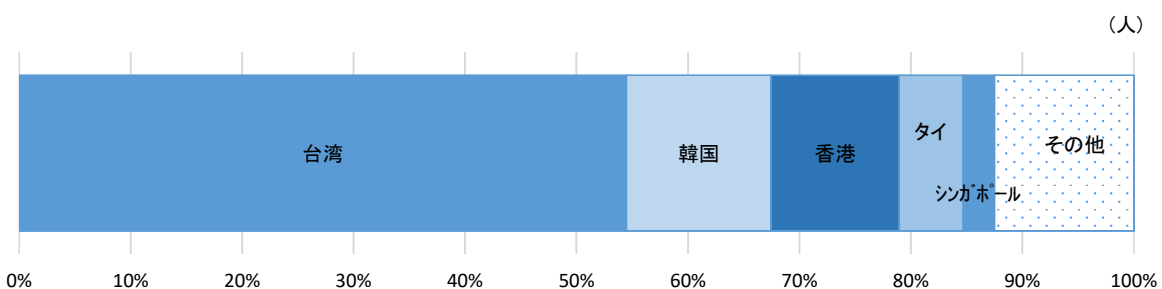
(1)概況

- ・ 訪日外国人宿泊客数は前年度差32,356人増の32,696人で、前年度比9616.5%増。
- ・ 訪日外国人宿泊客延数は前年度差36,781人増の37,397人で、前年度比5970.9%増。

	令和4年度	令和3年度	対前年度差	対前年度比(%)
訪日外国人宿泊客数(人)	32,696	340	32,356	9616.5
訪日外国人宿泊客延数(人泊)	37,397	616	36,781	6070.9

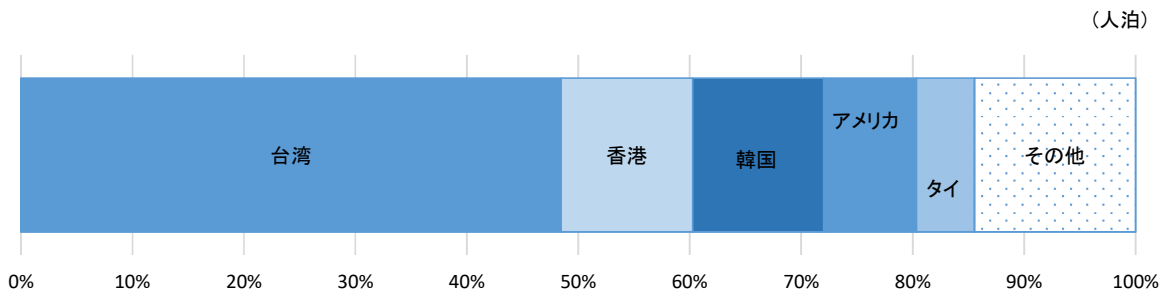
■ 訪日外国人宿泊客数内訳(上位5カ国)

順位	国名	令和4年度(人)	令和3年度(人)	対前年度比(%)	構成比
1	台湾	17,812	5	356240.0	54.5%
2	韓国	4,246	20	21230.0	13.0%
3	香港	3,756	1	375600.0	11.5%
4	タイ	1,879	5	37580.0	5.7%
5	シンガポール	916	0	—	2.8%



■ 訪日外国人宿泊客延数内訳(上位5カ国)

順位	国名	令和4年度(人泊)	令和3年度(人泊)	対前年度比	構成比
1	台湾	18,116	5	362320.0	48.4%
2	香港	4,426	1	442600.0	11.8%
3	韓国	4,395	20	21975.0	11.8%
4	アメリカ	3,109	106	2933.0	8.3%
5	タイ	1,950	5	39000.0	5.2%

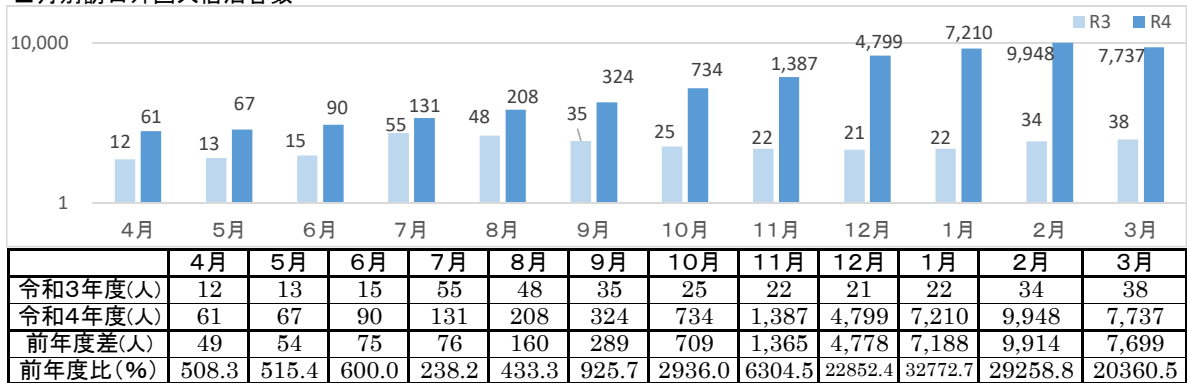


(2)動向分析

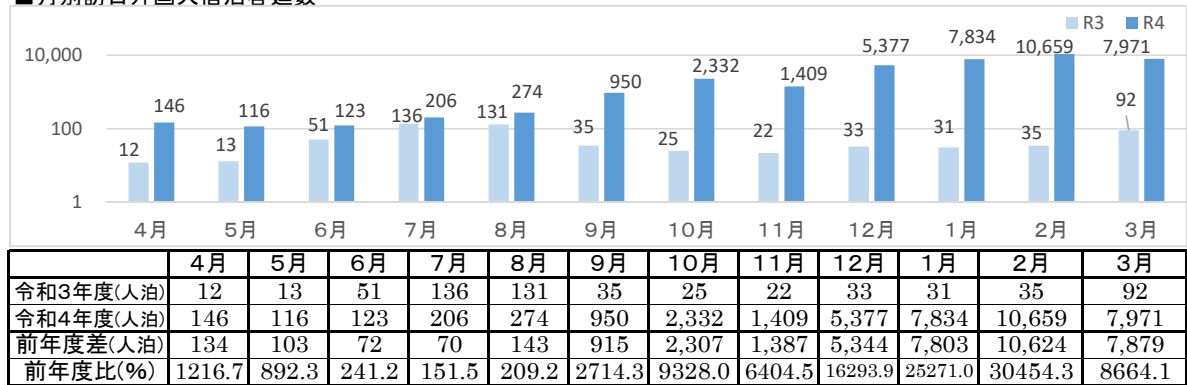
- ◆ 海外からの宿泊客数が増加した要因
新型コロナウイルス感染症の世界的流行による入国制限が、順次緩和されたことにより、大幅に増加。
(6月から観光目的の入国受入再開、10月には個人旅行の受入再開)

(3)参考

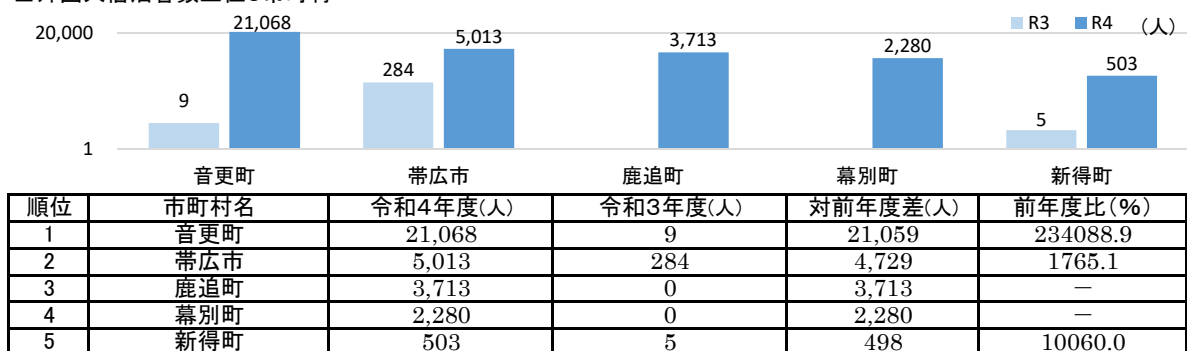
■月別訪日外国人宿泊客数



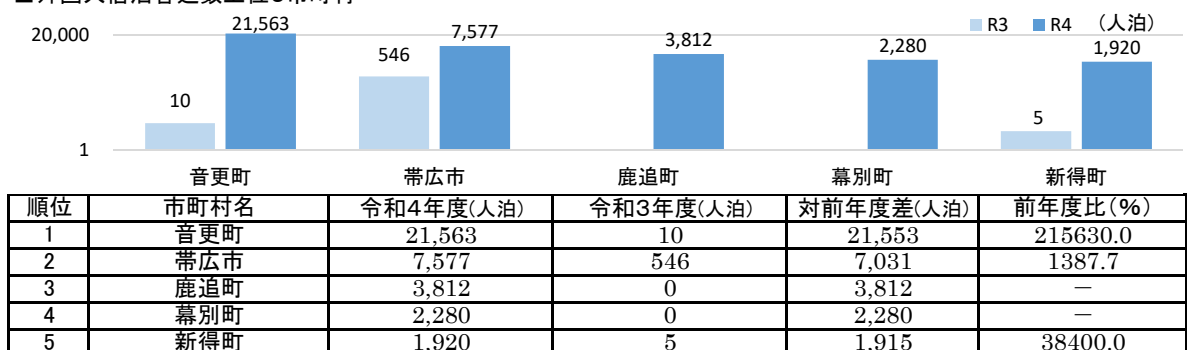
■月別訪日外国人宿泊客延数



■外国人宿泊客数上位5市町村



■外国人宿泊客延数上位5市町村



令和4年度 観光入込客数調査 集計表

(単位:千人)

市町村	区分	4月	5月	6月	7月	8月	9月	10月	11月	12月	1月	2月	3月	上期計	前年度 同期比	下期計	前年度 同期比	合計	前年度 同期比
		帯広市	入込総数	94.1	164.8	177.9	266.3	474.2	197.5	106.2	69.6	65.2	65.1	74.9	72.2	1374.8	140.4%	453.2	112.5%
	内道外客	38.6	67.6	73.0	109.2	194.5	81.0	45.4	29.7	30.5	23.2	32.0	27.6	563.9	187.8%	188.4	141.9%	752.3	173.7%
	内道内容	55.5	97.2	104.9	157.1	279.7	116.5	60.8	39.9	34.7	41.9	42.9	44.6	810.9	119.5%	264.8	98.1%	1075.7	113.4%
	内日帰客	38.0	94.2	103.9	185.0	387.4	118.3	23.7	0.0	0.0	0.0	7.9	0.0	926.8	157.9%	31.6	56.1%	958.4	149.0%
	内宿泊客	56.1	70.6	74.0	81.3	86.8	79.2	82.5	69.6	65.2	65.1	67.0	72.2	448.0	114.3%	421.6	121.7%	869.6	117.8%
	宿泊客延数	69.9	86.0	89.7	97.8	106.4	96.6	95.2	82.1	75.1	78.5	80.3	84.4	546.4	108.7%	495.6	117.1%	1042.0	112.5%
音更町	入込総数	217.8	330.7	252.2	274.9	317.7	245.6	237.1	146.6	110.1	114.2	152.8	155.7	1638.9	319.2%	916.5	239.9%	2555.4	285.4%
	内道外客	4.3	14.5	20.4	29.6	24.3	20.9	21.2	14.0	13.8	15.4	26.8	21.1	114.0	357.4%	112.3	320.9%	226.3	338.3%
	内道内容	213.5	316.2	231.8	245.3	293.4	224.7	215.9	132.6	96.3	98.8	126.0	134.6	1524.9	316.7%	804.2	231.7%	2329.1	281.1%
	内日帰客	201.0	307.5	228.0	245.8	284.5	219.1	211.2	122.8	85.2	91.0	128.7	127.0	1485.9	351.9%	765.9	282.1%	2251.8	324.6%
	内宿泊客	16.8	23.2	24.2	29.1	33.2	26.5	25.9	23.8	24.9	23.2	24.1	28.7	153.0	167.9%	150.6	136.2%	303.6	150.5%
	宿泊客延数	18.1	24.7	25.4	31.3	37.7	29.7	28.6	26.5	27.2	24.9	25.9	31.3	166.9	165.6%	164.4	133.4%	331.3	147.9%
士幌町	入込総数	24.5	38.1	28.6	34.6	43.9	32.5	33.2	19.4	14.8	14.2	16.0	21.8	202.2	114.8%	119.4	106.1%	321.6	111.4%
	内道外客	2.3	3.5	2.7	3.3	4.1	3.0	3.1	1.8	1.4	1.3	1.5	2.0	18.9	116.0%	11.1	104.7%	30.0	111.5%
	内道内容	22.2	34.6	25.9	31.3	39.8	29.5	30.1	17.6	13.4	12.9	14.5	19.8	183.3	114.7%	108.3	106.3%	291.6	111.4%
	内日帰客	23.9	36.9	27.4	33.1	41.6	31.2	31.8	18.5	14.0	13.7	15.5	21.2	194.1	114.5%	114.7	105.7%	308.8	111.1%
	内宿泊客	0.6	1.2	1.2	1.5	2.3	1.3	1.4	0.9	0.8	0.5	0.5	0.6	8.1	122.7%	4.7	117.5%	12.8	120.8%
	宿泊客延数	0.6	1.2	1.2	1.5	2.3	1.3	1.4	0.9	0.8	0.5	0.5	0.6	8.1	122.7%	4.7	117.5%	12.8	120.8%
上士幌町	入込総数	46.6	86.6	74.8	90.3	129.5	92.4	87.0	34.6	30.1	33.5	40.6	35.5	520.2	141.9%	261.3	106.6%	781.5	127.8%
	内道外客	2.4	18.8	16.2	27.9	57.9	13.4	24.2	5.9	23.1	13.3	14.8	7.6	136.6	161.3%	88.9	102.2%	225.5	131.3%
	内道内容	44.2	67.8	58.6	62.4	71.6	79.0	62.8	28.7	7.0	20.2	25.8	27.9	383.6	136.1%	172.4	109.0%	556.0	126.4%
	内日帰客	44.5	84.0	69.0	84.1	120.8	81.1	81.0	31.5	24.9	28.6	37.6	32.4	483.5	140.5%	236.0	108.1%	719.5	127.9%
	内宿泊客	2.1	2.6	5.8	6.2	8.7	11.3	6.0	3.1	5.2	4.9	3.0	3.1	36.7	163.1%	25.3	94.8%	62.0	126.0%
	宿泊客延数	2.1	2.6	5.8	6.2	8.7	11.3	7.2	4.5	9.6	5.0	3.3	3.3	36.7	163.1%	32.9	92.9%	69.6	120.2%
鹿追町	入込総数	39.4	69.1	73.2	91.4	105.7	96.4	86.1	17.5	10.2	13.2	32.9	23.4	475.2	110.3%	183.3	115.0%	658.5	111.6%
	内道外客	0.6	4.6	10.0	12.1	15.1	14.2	11.5	0.5	1.1	2.3	8.3	3.6	56.6	277.5%	27.3	182.0%	83.9	237.0%
	内道内容	38.8	64.5	63.2	79.3	90.6	82.2	74.6	17.0	9.1	10.9	24.6	19.8	418.6	102.0%	156.0	108.0%	574.6	103.6%
	内日帰客	38.7	67.3	70.8	88.1	101.5	93.0	83.7	16.4	8.7	11.7	30.5	21.3	459.4	108.8%	172.3	112.9%	631.7	109.9%
	内宿泊客	0.7	1.8	2.4	3.3	4.2	3.4	2.4	1.1	1.5	1.5	2.4	2.1	15.8	181.6%	11.0	161.8%	26.8	172.9%
	宿泊客延数	0.7	1.8	2.4	3.3	4.2	3.4	2.4	1.1	1.5	1.5	2.4	2.1	15.8	181.6%	11.0	161.8%	26.8	172.9%
新得町	入込総数	17.9	36.4	54.8	55.8	43.7	43.7	35.3	14.6	36.7	83.4	77.2	42.4	252.3	118.0%	289.6	141.3%	541.9	129.4%
	内道外客	1.7	3.9	8.6	10.0	9.1	7.6	9.8	2.8	15.7	26.1	23.9	11.2	40.9	243.5%	89.5	1162.3%	130.4	532.2%
	内道内容	16.2	32.5	46.2	45.8	34.6	36.1	25.5	11.8	21.0	57.3	53.3	31.2	211.4	107.3%	200.1	101.4%	411.5	104.4%
	内日帰客	17.0	33.1	49.8	49.6	37.8	38.2	29.0	12.8	31.3	78.0	71.7	37.2	225.5	113.8%	260.0	144.6%	485.5	128.4%
	内宿泊客	0.9	3.3	5.0	6.2	5.9	5.5	6.3	1.8	5.4	5.4	5.5	5.2	26.8	171.8%	29.6	117.5%	56.4	138.2%
	宿泊客延数	1.3	4.5	7.5	8.7	8.7	8.6	9.2	2.5	16.4	18.2	14.5	16.0	39.3	195.5%	76.8	256.9%	116.1	232.2%
清水町	入込総数	4.5	10.8	12.3	18.8	16.4	19.3	15.3	10.1	7.0	5.1	3.4	3.6	82.1	283.1%	44.5	324.8%	126.6	296.5%
	内道外客	0.9	2.1	2.4	3.7	3.2	3.6	3.1	1.6	0.6	1.0	0.2	0.4	15.9	300.0%	6.9	627.3%	22.8	356.3%
	内道内容	3.6	8.7	9.9	15.1	13.2	15.7	12.2	8.5	6.4	4.1	3.2	3.2	66.2	279.3%	37.6	298.4%	103.8	286.0%
	内日帰客	4.3	10.7	12.0	18.3	15.7	18.7	14.8	9.9	6.8	5.0	3.3	3.5	79.7	274.8%	43.3	316.1%	123.0	288.1%
	内宿泊客	0.2	0.1	0.3	0.5	0.7	0.6	0.5	0.2	0.2	0.1	0.1	0.1	2.4	—	1.2	—	3.6	—
	宿泊客延数	0.2	0.1	0.3	0.5	0.7	0.6	0.5	0.2	0.2	0.1	0.1	0.1	2.4	—	1.2	—	3.6	—
芽室町	入込総数	3.3	18.9	14.2	18.2	26.8	19.0	17.9	13.9	3.2	16.6	22.8	5.3	100.4	105.8%	79.7	121.3%	180.1	112.1%
	内道外客	0.0	0.1	0.1	0.3	0.4	0.2	0.1	0.0	0.0	0.0	0.0	0.0	1.1	550.0%	0.1	—	1.2	600.0%
	内道内容	3.3	18.8	14.1	17.9	26.4	18.8	17.8	13.9	3.2	16.6	22.8	5.3	99.3	104.9%	79.6	121.2%	178.9	111.5%
	内日帰客	3.2	18.6	13.9	17.8	26.2	18.5	17.6	13.6	3.1	16.5	22.6	5.2	98.2	104.2%	78.6	120.9%	176.8	111.1%
	内宿泊客	0.1	0.3	0.3	0.4	0.6	0.5	0.3	0.3	0.1	0.1	0.2	0.1	2.2	314.3%	1.1	157.1%	3.3	235.7%
	宿泊客延数	0.2	0.3	0.3	0.5	0.8	0.6	0.4	0.3	0.1	0.2	0.2	0.1	2.7	270.0%	1.3	144.4%	4.0	210.5%
中札内村	入込総数	68.3	118.1	91.4	121.3	133.9	109.6	88.3	43.2	11.9	8.3	11.8	22.4	642.6	119.1%	185.9	111.9%	828.5	117.4%
	内道外客	13.7	23.6	18.3	24.3	26.8	22.0	17.7	8.6	2.4	1.7	2.4	4.5	128.7	119.3%	37.3	112.0%	166.0	117.6%
	内道内容	54.6	94.5	73.1	97.0	107.1	87.6	70.6	34.6	9.5	6.6	9.4	17.9	513.9	119.0%	148.6	111.8%	662.5	117.3%
	内日帰客	67.6	115.9	89.8	119.3	129.3	106.7	86.0	42.5	11.4	7.8	11.2	21.2	628.6	119.6%	180.1	112.2%	808.7	117.8%
	内宿泊客	0.7	2.2	1.6	2.0	4.6	2.9	2.3	0.7	0.5	0.5	0.6	1.2	14.0	101.4%	5.8	101.8%	19.8	101.5%
	宿泊客延数	0.7	2.2	1.6	2.0	4.6	2.9	2.3	0.7	0.5	0.5	0.6	1.2	14.0	101.4%	5.8	101.8%	19.8	101.5%
更別村	入込総数	5.8	13.9	10.8	12.0	17.9	13.5	11.8	5.0	2.6	2.4	2.4	3.9	73.9	112.0%	28.1	100.0%	102.0	108.4%
	内道外客	0.2	0.4	0.3	0.4	0.6	0.3	0.3	0.1	0.1	0.1	0.1	0.1	2.2	129.4%	0.8	100.0%	3.0	120.0%
	内道内容	5.6	13.5	10.5	11.6	17.3	13.2	11.5	4.9	2.5	2.3	2.3	3.8	71.7	111.5%	27.3	100.0%	99.0	108.1%
	内日帰客	5.4	12.7	10.1	10.5	15.1	12.4	11.0	4.8	2.5	2.3	2.3	3.8	66.2	114.9%	26.7	100.4%	92.9	110.3%
	内宿泊客	0.4	1.2	0.7	1.5	2.8	1.1	0.8	0.2	0.1	0.1	0.1	0.1	7.7	91.7%	1.4	93.3%	9.1	91.9%
	宿泊客延数	0.4	1.2	0.7	1.5	2.8	1.1	0.8	0.2	0.1	0.1	0.1	0.1	7.7	91.7%	1.4	93.3%	9.1	91.9%

令和4年度 観光入込客数調査 集計表

(単位:千人)

市町村	区分	4月	5月	6月	7月	8月	9月	10月	11月	12月	1月	2月	3月	上期計	前年度 同期比	下期計	前年度 同期比	合計	前年度 同期比
大樹町	入込総数	2.8	4.7	3.6	4.4	7.6	6.4	3.3	2.5	1.9	2.7	3.3	2.8	29.5	126.1%	16.5	82.1%	46.0	105.7%
	内道外客	0.3	0.6	0.4	0.5	0.9	0.8	0.4	0.3	0.2	0.3	0.4	0.3	3.5	134.6%	1.9	316.7%	5.4	168.8%
	内道内容	2.5	4.1	3.2	3.9	6.7	5.6	2.9	2.2	1.7	2.4	2.9	2.5	26.0	125.0%	14.6	74.9%	40.6	100.7%
	内日帰客	2.0	3.7	2.4	3.4	6.2	5.2	2.1	1.5	1.1	1.9	2.4	1.9	22.9	125.1%	10.9	59.9%	33.8	92.6%
	内宿泊客	0.8	1.0	1.2	1.0	1.4	1.2	1.2	1.0	0.8	0.8	0.9	0.9	6.6	129.4%	5.6	294.7%	12.2	174.3%
	宿泊客延数	0.9	1.1	1.3	1.1	1.5	1.3	1.3	1.1	0.9	0.9	0.9	1.0	7.2	135.8%	6.1	265.2%	13.3	175.0%
広尾町	入込総数	2.9	7.3	3.9	8.0	20.1	9.5	12.1	17.3	24.7	5.0	3.1	1.7	51.7	233.9%	63.9	148.6%	115.6	177.6%
	内道外客	0.1	0.1	0.1	0.1	0.2	0.2	1.2	1.7	2.4	5.0	0.3	0.1	0.8	38.1%	10.7	281.6%	11.5	194.9%
	内道内容	2.8	7.2	3.8	7.9	19.9	9.3	10.9	15.6	22.3	0.0	2.8	1.6	50.9	254.5%	53.2	135.7%	104.1	175.8%
	内日帰客	2.8	7.1	3.8	7.9	20.0	9.4	9.9	15.4	23.3	4.0	2.1	0.7	51.0	237.2%	55.4	130.7%	106.4	166.5%
	内宿泊客	0.1	0.2	0.1	0.1	0.1	0.1	2.2	1.9	1.4	1.0	1.0	1.0	0.7	116.7%	8.5	1416.7%	9.2	766.7%
	宿泊客延数	0.1	0.2	0.2	0.3	0.3	0.4	2.2	1.9	1.4	1.0	1.0	1.0	1.5	187.5%	8.5	1416.7%	10.0	714.3%
幕別町	入込総数	42.8	83.7	84.3	93.0	89.4	80.3	74.7	43.8	32.1	27.4	30.4	35.7	473.5	122.5%	244.1	114.4%	717.6	119.6%
	内道外客	3.2	4.2	6.3	9.9	8.3	4.9	5.6	3.0	2.5	3.1	3.5	2.4	36.8	121.9%	20.1	111.7%	56.9	118.0%
	内道内容	39.6	79.5	78.0	83.1	81.1	75.4	69.1	40.8	29.6	24.3	26.9	33.3	436.7	122.6%	224.0	114.6%	660.7	119.8%
	内日帰客	39.3	79.1	78.0	86.4	79.7	72.5	67.9	37.6	25.9	23.0	25.9	30.7	435.0	118.2%	211.0	109.2%	646.0	115.1%
	内宿泊客	3.5	4.6	6.3	6.6	9.7	7.8	6.8	6.2	6.2	4.4	4.5	5.0	38.5	208.1%	33.1	164.7%	71.6	185.5%
	宿泊客延数	3.9	5.1	6.9	7.2	10.6	8.6	7.4	6.8	6.8	4.9	5.0	5.5	42.3	207.4%	36.4	167.0%	78.7	186.5%
池田町	入込総数	14.6	27.6	21.6	25.8	29.2	25.3	22.9	18.4	12.6	11.7	15.5	22.7	144.1	137.0%	103.8	149.1%	247.9	141.8%
	内道外客	4.4	8.3	6.5	7.7	8.8	7.6	6.9	5.5	3.8	3.5	4.6	6.8	43.3	136.6%	31.1	148.8%	74.4	141.4%
	内道内容	10.2	19.3	15.1	18.1	20.4	17.7	16.0	12.9	8.8	8.2	10.9	15.9	100.8	137.1%	72.7	149.3%	173.5	142.0%
	内日帰客	14.4	27.3	21.3	25.5	28.9	25.0	22.6	18.3	12.5	11.6	15.4	22.6	142.4	138.3%	103.0	150.1%	245.4	143.0%
	内宿泊客	0.2	0.3	0.3	0.3	0.3	0.3	0.3	0.1	0.1	0.1	0.1	0.1	1.7	77.3%	0.8	80.0%	2.5	78.1%
	宿泊客延数	0.2	0.3	0.3	0.6	0.7	0.6	0.5	0.3	0.1	0.1	0.1	0.2	2.7	108.0%	1.3	108.3%	4.0	108.1%
豊頃町	入込総数	0.1	5.0	4.2	4.5	4.6	4.6	15.5	1.4	0.0	5.9	14.7	1.4	23.0	115.0%	38.9	226.2%	61.9	166.4%
	内道外客	0.0	0.5	0.4	0.4	0.4	0.4	1.5	0.1	0.0	0.6	1.5	0.1	2.1	116.7%	3.8	271.4%	5.9	184.4%
	内道内容	0.1	4.5	3.8	4.1	4.2	4.2	14.0	1.3	0.0	5.3	13.2	1.3	20.9	114.8%	35.1	222.2%	56.0	164.7%
	内日帰客	0.1	5.0	4.2	4.5	4.6	4.6	15.5	1.4	0.0	5.9	14.7	1.4	23.0	115.0%	38.9	226.2%	61.9	166.4%
	内宿泊客	0.0	0.0	0.0	0.0	0.0	0.0	0.0	0.0	0.0	0.0	0.0	0.0	0.0	—	0.0	—	0.0	—
	宿泊客延数	0.0	0.0	0.0	0.0	0.0	0.0	0.0	0.0	0.0	0.0	0.0	0.0	0.0	—	0.0	—	0.0	—
本別町	入込総数	35.2	58.3	42.3	52.9	67.9	50.7	39.7	24.2	19.1	15.8	15.6	20.2	307.3	112.1%	134.6	107.6%	441.9	110.7%
	内道外客	0.0	0.0	0.0	0.0	0.0	0.0	0.0	0.0	0.0	0.0	0.0	0.0	0.0	—	0.0	—	0.0	—
	内道内容	35.2	58.3	42.3	52.9	67.9	50.7	39.7	24.2	19.1	15.8	15.6	20.2	307.3	112.1%	134.6	107.6%	441.9	110.7%
	内日帰客	35.1	58.1	42.2	52.6	67.4	50.5	39.6	24.1	19.1	15.7	15.6	20.1	305.9	111.9%	134.2	107.5%	440.1	110.6%
	内宿泊客	0.1	0.2	0.1	0.3	0.5	0.2	0.1	0.1	0.0	0.1	0.0	0.1	1.4	155.6%	0.4	133.3%	1.8	150.0%
	宿泊客延数	0.1	0.2	0.1	0.4	0.6	0.2	0.1	0.1	0.0	0.1	0.0	0.1	1.6	160.0%	0.4	133.3%	2.0	153.8%
足寄町	入込総数	23.0	54.9	47.7	57.8	73.4	78.8	48.9	12.4	6.9	6.9	8.8	12.6	335.6	122.0%	96.5	119.0%	432.1	121.3%
	内道外客	4.5	10.8	10.7	16.8	20.8	18.4	9.7	2.4	1.4	1.4	1.7	2.5	82.0	166.3%	19.1	131.7%	101.1	158.5%
	内道内容	18.5	44.1	37.0	41.0	52.6	60.4	39.2	10.0	5.5	5.5	7.1	10.1	253.6	112.4%	77.4	116.2%	331.0	113.2%
	内日帰客	22.3	53.5	46.0	54.9	70.4	77.0	48.1	12.1	6.5	6.6	8.5	12.3	324.1	121.9%	94.1	119.4%	418.2	121.4%
	内宿泊客	0.7	1.4	1.7	2.9	3.0	1.8	0.8	0.3	0.4	0.3	0.3	0.3	11.5	125.0%	2.4	104.3%	13.9	120.9%
	宿泊客延数	0.8	1.6	2.3	3.3	3.6	1.8	0.9	0.3	0.4	0.3	0.4	0.4	13.4	120.7%	2.7	112.5%	16.1	119.3%
陸別町	入込総数	8.2	16.8	11.4	14.6	19.6	15.0	14.0	6.1	5.0	4.7	14.4	6.7	85.6	131.5%	50.9	132.2%	136.5	131.8%
	内道外客	0.8	1.6	1.1	1.4	1.9	1.5	1.3	0.6	0.5	0.4	0.6	0.6	8.3	129.7%	4.0	108.1%	12.3	121.8%
	内道内容	7.4	15.2	10.3	13.2	17.7	13.5	12.7	5.5	4.5	4.3	13.8	6.1	77.3	131.7%	46.9	134.8%	124.2	132.8%
	内日帰客	7.8	16.2	10.8	13.6	18.4	14.1	13.2	5.5	4.6	4.2	13.9	6.4	80.9	133.5%	47.8	135.4%	128.7	134.2%
	内宿泊客	0.4	0.6	0.6	1.0	1.2	0.9	0.8	0.6	0.4	0.5	0.5	0.3	4.7	104.4%	3.1	96.9%	7.8	101.3%
	宿泊客延数	0.4	0.6	0.6	1.0	1.2	0.9	0.8	0.6	0.4	0.5	0.5	0.3	4.7	104.4%	3.1	96.9%	7.8	101.3%
浦幌町	入込総数	12.7	15.7	15.7	17.2	21.5	32.0	17.4	8.6	5.6	4.9	5.5	8.9	114.8	123.8%	50.9	103.7%	165.7	116.9%
	内道外客	0.9	0.7	1.0	1.0	2.2	2.0	1.6	0.6	0.3	0.4	0.5	0.5	7.8	173.3%	3.9	130.0%	11.7	156.0%
	内道内容	11.8	15.0	14.7	16.2	19.3	30.0	15.8	8.0	5.3	4.5	5.0	8.4	107.0	121.3%	47.0	102.0%	154.0	114.7%
	内日帰客	12.5	15.1	15.3	16.4	19.6	31.3	17.0	8.6	5.6	4.9	5.5	8.9	110.2	124.7%	50.5	103.5%	160.7	117.1%
	内宿泊客	0.2	0.6	0.4	0.8	1.9	0.7	0.4	0.0	0.0	0.0	0.0	0.0	4.6	107.0%	0.4	133.3%	5.0	108.7%
	宿泊客延数	0.2	0.6	0.4	0.8	1.9	0.7	0.5	0.0	0.0	0.1	0.0	0.0	4.6	107.0%	0.6	150.0%	5.2	110.6%
合計	入込総数	664.5	1161.4	1024.9	1261.8	1643.0	1172.1	966.7	509.2	399.7	441.0	546.1	498.9	6927.7	148.2%	3361.6	137.9%	10289.3	144.7%
	内道外客	78.9	165.9	178.5	258.6	379.5	202.0	164.6	79.2	99.8	99.1	123.1	91.4	1263.4	176.9%	657.2	168.9%	1920.6	174.1%
	内道内容	585.6	995.5	846.4	1003.2	1263.5	970.1	802.1	430.0	299.9	341.9	423.0	407.5	5664.3	143.1%	2704.4	132.0%	8368.7	139.3%
	内日帰客	579.9	1046.0	898.7	1116.8	1475.1	1026.8	825.7	397.3	286.5	332.4	435.3	377.8	6143.3	151.0%	2655.0	141.2%	8798.3	147.9%
	内宿泊客	84.6	115.4	126.2	145.0	167.9	145.3	141.0	111.9	113.2	108.6	110.8	121.1	784.4	129.8%	706.6	126.8%	1491.0	128.3%
	宿泊客延数	100.8	134.3	147.0	168.0	197.3	170.6	161.7	130.1	141.5	137.4	135.8	147.7	918.0	125.0%	854.2	128.8%	1772.2	126.8%

令和4年度 国・月別訪日外国人宿泊者数(延べ人数)

単位: 宿泊客数一人、宿泊客延数一人泊、対前年比→%

(資料3)

月別	月別	アジア											ヨーロッパ				北米		オーストラリア	その他	計	令和3年度	前年度比
		中国	韓国	台湾	香港	シンガポール	マレーシア	タイ	インド	インドネシア	フィリピン	ベトナム	ロシア	イギリス	フランス	ドイツ	アメリカ	カナダ					
4月	宿泊客数	8	4	3	1	0	9	2	0	0	3	3	0	3	0	6	7	0	0	12	61	12	508.3%
	宿泊客延数	22	22	21	5	0	9	2	0	0	6	3	0	7	0	6	23	0	0	20	146	12	1216.7%
5月	宿泊客数	8	2	4	7	2	0	3	3	0	0	1	0	1	0	3	21	1	2	9	67	13	515.4%
	宿泊客延数	21	6	4	11	2	0	9	3	0	0	1	0	1	0	12	29	1	2	14	116	13	892.3%
6月	宿泊客数	5	3	4	2	0	1	5	0	0	0	6	1	3	0	5	15	2	8	30	90	15	600.0%
	宿泊客延数	14	8	4	4	0	1	11	0	0	0	6	1	3	0	5	23	2	8	33	123	51	241.2%
7月	宿泊客数	11	34	1	3	0	0	4	0	0	4	3	0	0	1	15	23	0	0	32	131	55	238.2%
	宿泊客延数	19	47	1	6	0	0	6	0	0	4	16	0	0	1	19	49	0	0	38	206	136	151.5%
8月	宿泊客数	36	58	8	10	9	2	2	0	1	0	6	0	4	5	17	16	2	2	30	208	48	433.3%
	宿泊客延数	46	78	8	10	15	2	2	0	3	0	6	0	4	20	22	18	2	2	36	274	131	209.2%
9月	宿泊客数	11	17	6	41	0	34	24	5	0	0	0	0	0	3	17	84	12	37	33	324	35	925.7%
	宿泊客延数	14	28	6	42	0	39	24	10	0	0	0	0	0	3	19	654	21	37	53	950	35	2714.3%
10月	宿泊客数	13	8	144	57	28	47	8	3	37	1	41	4	6	2	11	216	7	11	90	734	25	2936.0%
	宿泊客延数	15	8	144	59	45	47	10	3	37	1	41	4	6	2	11	1,781	7	11	100	2,332	25	9328.0%
11月	宿泊客数	32	186	234	554	213	8	13	0	0	0	16	1	14	2	4	37	0	14	59	1,387	22	6304.5%
	宿泊客延数	32	189	236	564	218	8	13	0	0	0	16	1	14	2	6	39	0	14	57	1,409	22	6404.5%
12月	宿泊客数	74	657	1,613	1,245	271	131	529	2	56	8	3	0	9	9	11	34	1	68	78	4,799	21	22852.4%
	宿泊客延数	95	676	1,710	1,325	387	339	535	2	56	8	3	0	9	19	11	54	1	69	78	5,377	33	16293.9%
1月	宿泊客数	224	1,509	3,911	424	117	158	571	10	69	1	6	5	17	10	2	33	3	69	71	7,210	22	32772.7%
	宿泊客延数	242	1,536	3,962	753	172	215	595	10	71	1	7	5	22	13	2	49	4	104	71	7,834	31	25271.0%
2月	宿泊客数	150	1,220	6,216	729	213	125	492	11	96	0	3	2	14	30	16	175	3	92	361	9,948	34	29258.8%
	宿泊客延数	173	1,241	6,330	838	303	242	512	11	96	0	3	5	14	45	20	236	9	213	368	10,659	35	30454.3%
3月	宿泊客数	131	548	5,668	683	63	115	226	0	2	0	1	2	11	4	13	116	6	40	108	7,737	38	20360.5%
	宿泊客延数	151	556	5,690	809	65	115	231	0	2	0	1	2	13	4	13	154	6	46	113	7,971	92	8664.1%
合計	宿泊客数	703	4,246	17,812	3,756	916	630	1,879	34	261	17	89	15	82	66	120	777	37	343	913	32,696	340	9616.5%
	宿泊客延数	844	4,395	18,116	4,426	1,207	1,017	1,950	39	265	20	103	18	93	109	146	3,109	53	506	981	37,397	616	6070.9%
令和3年度	宿泊客数	60	20	5	1	0	2	5	0	2	2	52	0	6	3	1	63	3	1	114	340		
	宿泊客延数	60	20	5	1	0	2	5	0	2	2	281	0	6	3	1	106	3	1	118	616		
前年同期比	宿泊客数	1171.7%	21230.0%	356240.0%	375600.0%	—	31500.0%	37580.0%	—	13050.0%	850.0%	171.2%	—	1366.7%	2200.0%	12000.0%	1233.3%	1233.3%	34300.0%	800.9%	9616.5%		
	宿泊客延数	1406.7%	21975.0%	362320.0%	442600.0%	—	50850.0%	39000.0%	—	13250.0%	1000.0%	36.7%	—	1550.0%	3633.3%	14600.0%	2933.0%	1766.7%	50600.0%	831.4%	6070.9%		
上期計	宿泊客数	79	118	26	64	11	46	40	8	1	7	19	1	11	9	63	166	17	49	146	881		
	宿泊客延数	136	189	44	78	17	51	54	13	3	10	32	1	15	24	83	796	26	49	194	1,815		
令和3年度上期	宿泊客数	28	7	0	0	0	0	0	0	2	0	23	0	5	1	1	40	0	0	71	178		
	宿泊客延数	28	7	0	0	0	0	0	0	2	0	222	0	5	1	1	41	0	0	71	378		
前年同期比	宿泊客数	282.1%	1685.7%	—	—	—	—	—	—	50.0%	—	82.6%	—	220.0%	900.0%	6300.0%	415.0%	—	—	205.6%	494.9%		
	宿泊客延数	485.7%	2700.0%	—	—	—	—	—	—	150.0%	—	14.4%	—	300.0%	2400.0%	8300.0%	1941.5%	—	—	273.2%	480.2%		
下期計	宿泊客数	624	4,128	17,786	3,692	905	584	1,839	26	260	10	70	14	71	57	57	611	20	294	767	31,815		
	宿泊客延数	708	4,206	18,072	4,348	1,190	966	1,896	26	262	10	71	17	78	85	63	2,313	27	457	787	35,582		
令和3年度下期	宿泊客数	32	13	5	1	0	2	5	0	0	2	29	0	1	2	0	23	3	1	43	162		
	宿泊客延数	32	13	5	1	0	2	5	0	0	2	59	0	1	2	0	65	3	1	47	238		
前年同期比	宿泊客数	1950.0%	31753.8%	355720.0%	369200.0%	—	29200.0%	36780.0%	—	—	500.0%	241.4%	—	7100.0%	2850.0%	—	2656.5%	666.7%	29400.0%	1783.7%	19638.9%		
	宿泊客延数	2212.5%	32353.8%	361440.0%	434800.0%	—	48300.0%	37920.0%	—	—	500.0%	120.3%	—	7800.0%	4250.0%	—	3558.5%	900.0%	45700.0%	1674.5%	14950.4%		

令和4年度 市町村・月別訪日外国人宿泊者数(延べ人数)

単位: 宿泊客数一人、宿泊客延数一人泊

(資料3)

月別	人数	帯広市	音更町	士幌町	上士幌町	鹿追町	新得町	清水町	芽室町	中札内村	更別村	大樹町	広尾町	蔭別町	池田町	豊頃町	本別町	足寄町	陸別町	浦幌町	計	令和3年度	前年同期比	
4月	宿泊客数	58	0	0	0	0	0	0	0	0	0	3	0	0	0	0	0	0	0	0	0	61	12	508.3%
	宿泊客延数	140	0	0	0	0	0	0	0	0	0	6	0	0	0	0	0	0	0	0	0	146	12	1216.7%
5月	宿泊客数	57	5	1	0	2	0	0	0	0	0	2	0	0	0	0	0	0	0	0	0	67	13	515.4%
	宿泊客延数	97	5	1	0	2	0	0	0	0	0	11	0	0	0	0	0	0	0	0	0	116	13	892.3%
6月	宿泊客数	88	1	0	0	0	0	0	1	0	0	0	0	0	0	0	0	0	0	0	0	90	15	600.0%
	宿泊客延数	118	1	0	0	0	0	0	4	0	0	0	0	0	0	0	0	0	0	0	0	123	51	241.2%
7月	宿泊客数	88	31	0	0	4	0	0	0	0	0	1	0	2	1	0	0	4	0	0	0	131	55	238.2%
	宿泊客延数	152	31	0	0	8	0	0	0	0	0	8	0	2	1	0	0	4	0	0	0	206	136	151.5%
8月	宿泊客数	174	32	0	0	0	0	0	0	0	0	1	0	0	0	0	0	1	0	0	0	208	48	433.3%
	宿泊客延数	240	32	0	0	0	0	0	0	0	0	1	0	0	0	0	0	1	0	0	0	274	131	209.2%
9月	宿泊客数	253	64	0	0	3	0	0	0	0	0	1	0	0	1	0	0	2	0	0	0	324	35	925.7%
	宿泊客延数	869	73	0	0	3	0	0	0	0	0	2	0	0	1	0	0	2	0	0	0	950	35	2714.3%
10月	宿泊客数	332	350	4	0	15	0	0	1	0	0	1	7	23	1	0	0	0	0	0	0	734	25	2936.0%
	宿泊客延数	1894	378	8	0	19	0	0	1	0	0	1	7	23	1	0	0	0	0	0	0	2332	25	9328.0%
11月	宿泊客数	283	813	8	0	32	0	0	0	0	0	2	244	0	0	0	0	5	0	0	0	1387	22	6304.5%
	宿泊客延数	285	823	8	0	40	0	0	0	0	0	2	244	0	0	0	0	7	0	0	0	1409	22	6404.5%
12月	宿泊客数	601	2842	0	0	579	153	0	0	0	0	0	8	608	2	0	0	6	0	0	0	4799	21	22852.4%
	宿泊客延数	615	2940	0	0	603	595	0	0	0	0	0	8	608	2	0	0	6	0	0	0	5377	33	16293.9%
1月	宿泊客数	1023	4795	4	0	882	101	0	0	0	0	0	3	396	0	1	0	5	0	0	0	7210	22	32772.7%
	宿泊客延数	1045	5079	7	0	911	387	0	0	0	0	0	3	396	0	1	0	5	0	0	0	7834	31	25271.0%
2月	宿泊客数	1186	6790	3	0	1129	200	0	0	0	0	0	2	619	0	0	0	19	0	0	0	9948	34	29258.8%
	宿泊客延数	1221	6881	3	0	1157	755	0	0	0	0	0	2	619	0	0	0	21	0	0	0	10659	35	30454.3%
3月	宿泊客数	870	5345	0	0	1067	49	0	1	0	0	0	5	388	0	0	0	12	0	0	0	7737	38	20360.5%
	宿泊客延数	901	5410	0	0	1069	183	0	3	0	0	0	5	388	0	0	0	12	0	0	0	7971	92	8664.1%
計	宿泊客数	5013	21068	20	0	3713	503	0	3	0	0	9	27	2280	5	1	0	54	0	0	0	32696	340	9616.5%
	宿泊客延数	7577	21653	27	0	3812	1920	0	8	0	0	29	27	2280	5	1	0	58	0	0	0	37397	616	6070.9%
令和3年度	宿泊客数	284	9	0	0	0	5	0	0	0	0	4	1	0	3	0	0	34	0	0	0	340		
	宿泊客延数	546	10	0	0	0	5	0	0	0	0	13	1	0	7	0	0	34	0	0	0	616		
前年同期比	宿泊客数	1765.1%	234088.9%	-	-	-	10060.0%	-	-	-	-	225.0%	2700.0%	-	166.7%	-	-	158.8%	-	-	-	9616.5%		
	宿泊客延数	1387.7%	216530.0%	-	-	-	38400.0%	-	-	-	-	223.1%	2700.0%	-	71.4%	-	-	170.6%	-	-	-	6070.9%		
上期計	宿泊客数	718	133	1	0	9	0	0	1	0	0	8	0	2	2	0	0	7	0	0	0	881		
	宿泊客延数	1616	142	1	0	13	0	0	4	0	0	28	0	2	2	0	0	7	0	0	0	1815		
令和3年度上期	宿泊客数	137	7	0	0	0	0	0	0	0	0	0	1	0	1	0	0	32	0	0	0	178		
	宿泊客延数	336	8	0	0	0	0	0	0	0	0	0	1	0	1	0	0	32	0	0	0	378		
前年同期比	宿泊客数	524.1%	1900.0%	-	-	-	-	-	-	-	-	-	0.0%	-	200.0%	-	-	21.9%	-	-	-	494.9%		
	宿泊客延数	481.0%	1775.0%	-	-	-	-	-	-	-	-	-	0.0%	-	200.0%	-	-	21.9%	-	-	-	480.2%		
下期計	宿泊客数	4295	20935	19	0	3704	503	0	2	0	0	1	27	2278	3	1	0	47	0	0	0	31815		
	宿泊客延数	5961	21511	26	0	3799	1920	0	4	0	0	1	27	2278	3	1	0	51	0	0	0	35582		
令和3年度下期	宿泊客数	147	2	0	0	0	5	0	0	0	0	4	0	0	2	0	0	2	0	0	0	162		
	宿泊客延数	210	2	0	0	0	5	0	0	0	0	13	0	0	6	0	0	2	0	0	0	238		
前年同期比	宿泊客数	2921.8%	1046750.0%	-	-	-	10060.0%	-	-	-	-	25.0%	-	-	150.0%	-	-	2350.0%	-	-	-	19638.9%		
	宿泊客延数	2838.6%	1075550.0%	-	-	-	38400.0%	-	-	-	-	7.7%	-	-	50.0%	-	-	2550.0%	-	-	-	14950.4%		