

令和2年度 道東4振興局観光入込客数の概要

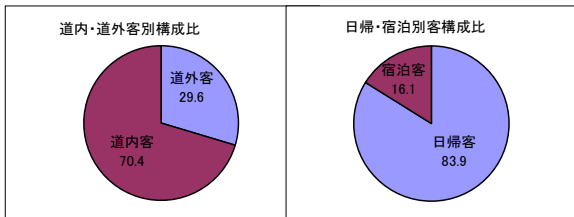
1 各振興局観光入込客数・宿泊客数

(単位：千人、%)

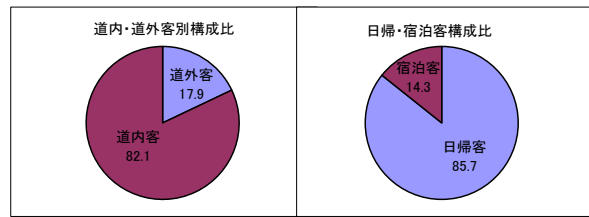
振興局名	総入込客数	前年対比	内訳（道外・道内の別）				内訳（日帰・宿泊客の別）				宿泊客延数	前年対比
			道外客		道内容		日帰客		宿泊客			
			入込客数	前年対比	入込客数	前年対比	入込客数	前年対比	入込客数	前年対比		
オホーツク	5,777.7	66.0	1,712.1	48.5	4,065.6	77.9	4,846.0	67.6	931.7	58.8	1,056.1	59.9
十勝	7,068.3	68.9	1,268.4	45.6	5,799.9	77.5	6,058.3	70.9	1,010.0	58.9	1,216.1	57.9
釧路	4,307.4	52.7	1,019.0	37.7	3,288.4	60.1	3,586.8	54.4	720.6	45.6	827.3	46.6
根室	1,061.4	54.5	375.5	46.5	685.9	60.2	930.4	53.1	131.0	67.6	185.0	72.9
合計	18,214.8	62.5	4,375.0	44.5	13,839.8	71.7	15,421.5	64.1	2,793.3	55.0	3,284.5	55.7

2 振興局別観光入込客数構成比

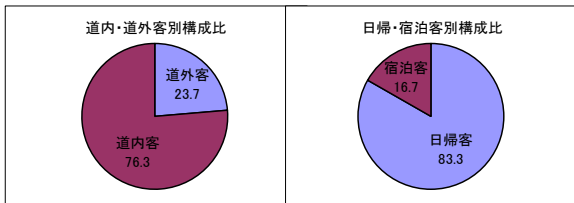
○オホーツク



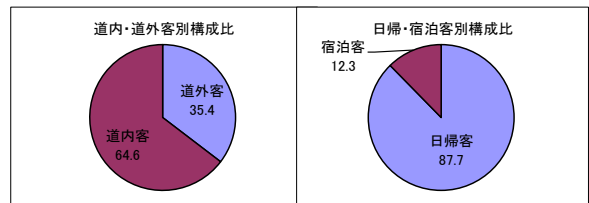
○十勝



○釧路



○根室



3 市町村別の状況

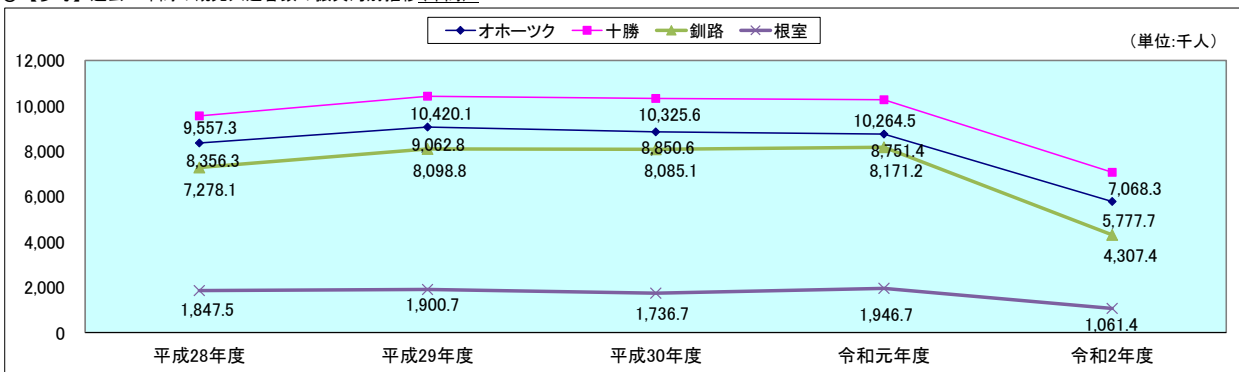
○観光入込客数が多い市町村

順位	市町村名	振興局名	入込客数	前年対比	R1順位
1	釧路市	釧路	2460.8千人	46.4%	1位
2	帯広市	十勝	1405.5千人	49.9%	2位
3	音更町	十勝	895.7千人	63.1%	3位
4	北見市	オホーツク	862.9千人	64.1%	5位
5	網走市	オホーツク	846.2千人	61.4%	4位
6	大空町	オホーツク	784.9千人	63.4%	6位
7	中札内村	十勝	655.9千人	68.5%	8位
8	上士幌町	十勝	655.0千人	132.0%	20位
9	斜里町	オホーツク	642.9千人	55.2%	7位
10	幕別町	十勝	610.4千人	111.7%	16位

○宿泊客延数が多い市町村

順位	市町村名	振興局名	宿泊客延数	前年対比	R1順位
1	帯広市	十勝	765.4千人泊	64.3%	2位
2	釧路市	釧路	672.1千人泊	45.5%	1位
3	北見市	オホーツク	407.6千人泊	63.8%	3位
4	網走市	オホーツク	248.1千人泊	58.7%	5位
5	斜里町	オホーツク	218.2千人泊	49.3%	4位
6	音更町	十勝	215.8千人泊	52.0%	6位
7	弟子屈町	釧路	93.1千人泊	44.1%	7位
8	根室市	根室	83.0千人泊	79.9%	9位
9	上士幌町	十勝	60.2千人泊	82.5%	12位
10	紋別市	オホーツク	51.6千人泊	66.1%	11位

○【参考】過去5年間の観光入込客数の振興局別推移(年間)



令和2年度 道東4振興局訪日外国人宿泊客数の概要

1 国・地域別宿泊客数・延数

振興局名	区分	ア												
		中国	韓国	台湾	香港	シンガポール	マレーシア	タイ	インド	インドネシア	フィリピン	ベトナム		
オホーツク	宿泊客数	204	14	52	5	24	8	42	2	19	7	61		
	宿泊客延数	276	15	54	5	34	8	127	4	20	17	163		
十勝	宿泊客数	78	26	43	15	9	5	10	7	9	2	36		
	宿泊客延数	89	27	44	18	9	6	11	7	11	2	39		
釧路	宿泊客数	167	77	47	8	3	3	7	4	14	5	38		
	宿泊客延数	186	88	47	9	5	3	9	4	34	5	122		
根室	宿泊客数	76	17	30	12	1	1	2	1	0	1	111		
	宿泊客延数	142	17	33	12	3	1	6	1	0	1	256		
合計	宿泊客数	525	134	172	40	37	17	61	14	42	15	246		
	宿泊客延数	693	147	178	44	51	18	153	16	65	25	580		

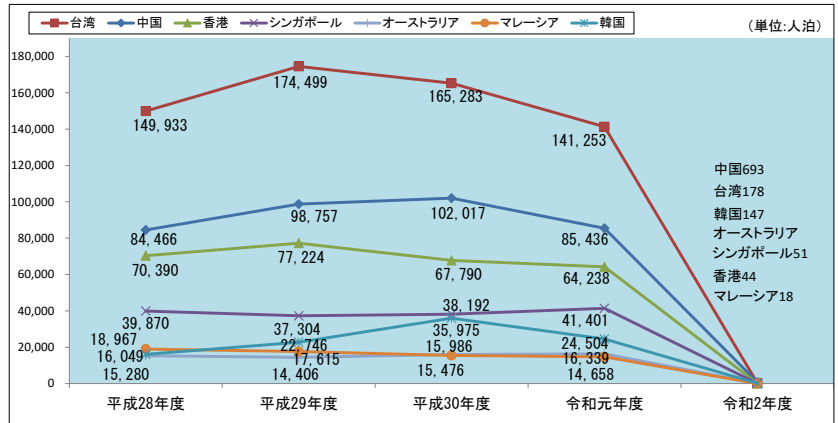
(単位:人泊、%)

振興局名	区分	ヨーロッパ				北米		オセアニア	その他	合計	前年対比
		ロシア	イギリス	フランス	ドイツ	アメリカ	カナダ	オーストラリア			
オホーツク	宿泊客数	12	33	95	41	149	18	22	243	1,051	0.9
	宿泊客延数	12	60	98	43	155	19	28	284	1,422	1.2
十勝	宿泊客数	10	20	26	20	56	3	44	100	519	0.5
	宿泊客延数	30	27	31	21	64	3	46	112	597	0.4
釧路	宿泊客数	29	23	120	24	145	16	18	593	1,341	0.9
	宿泊客延数	29	25	138	24	211	16	18	627	1,600	1.0
根室	宿泊客数	13	8	16	3	10	0	2	43	347	5.3
	宿泊客延数	13	19	26	3	10	0	4	94	641	7.2
合計	宿泊客数	64	84	257	88	360	37	86	979	3,258	0.9
	宿泊客延数	84	131	293	91	440	38	96	1,117	4,260	0.9

2 宿泊客延数の多い市町村

順位	市町村名	振興局名	宿泊延数	前年度比	R1順位
1	釧路市	釧路	1,152人泊	0.8%	1位
2	網走市	オホーツク	577人泊	1.3%	5位
3	帯広市	十勝	488人泊	1.7%	6位
4	弟子屈町	釧路	410人泊	1.6%	7位
5	斜里町	オホーツク	357人泊	0.7%	4位
6	根室市	根室	357人泊	13.2%	13位
7	北見市	オホーツク	309人泊	2.2%	8位
8	中標津町	根室	263人泊	9.9%	14位
9	紋別市	オホーツク	82人泊	1.0%	10位
10	遠軽町	オホーツク	55人泊	4.2%	16位

○【参考】過去5年間の道東4振興局の宿泊客延数の国・地域別推移(年間)



○【参考】過去5年間の宿泊客延数の振興局別推移(年間)

