

# 十勝管内の受療動向について

# 二次医療圏ごとの受療動向について（利用説明）①

## （1）提供物について

受療動向に関する16項目、入院・外来診療全体を対象とした令和3年度の流入・流出状況（01～04）、がん全体、骨折、心疾患、精神疾患、糖尿病、脳血管障害の疾患を対象とした令和3年度の入院・外来診療における流出状況（05～16）を示す資料を作成した。対象は北海道医療計画に記載された21の医療圏および179の市区町村とした。

## （2）使用データ等について

### ア 年度

令和3年度の診療分（令和3年4月診療分から令和4年3月診療分）

### イ 分析に使用したレセプトデータ

医科保険請求分のうち国民健康保険（以下国保）、退職国保、後期高齢者医療制度（以下後期）のレセプトのみ使用

### ウ 除外データについて

#### ① 医科保険請求以外の医療データ

生活保護等の公費単独のデータ、自賠責保険や労災保険等の医科保険請求以外の医療データは含んでいない

#### ② 被用者保険レセプトについて

被用者保険レセプトを分析データから除外しているが、これは、必ずしも保険者と患者の居住する地域が紐づかないこと、レセプトデータは DPC データと異なり、患者所在地の郵便番号情報がなく、患者の受療動向の集計には適さないためである。

### エ 留意事項

上記、イ、ウを踏まえ、集計結果を見る上では、地域により公費の割合が異なること、国民健康保険の加入者は一般的に高齢者に偏っており、必ずしも医療需要全体を表していない可能性があることに留意する必要がある。

## 二次医療圏ごとの受療動向について（利用説明）②

### （3）受療行動のグラフ・表の見方について

#### ①流入に関する項目について

本データでは流入の定義を「**当該二次医療圏・市区町村（以下、当該地域）に居住しない住民が当該地域に所在する医療機関を受診すること**」とした。当該データにおいて市区町村の列は患者が受診した医療機関の所在地、市区町村・二次医療圏の行は当該地域に所在する医療機関を受診した患者の居住地である。「その他」の列には居住する市区町村が特定できない国民健康保険組合に加入している患者や北海道外に居住する患者が割り振られる。

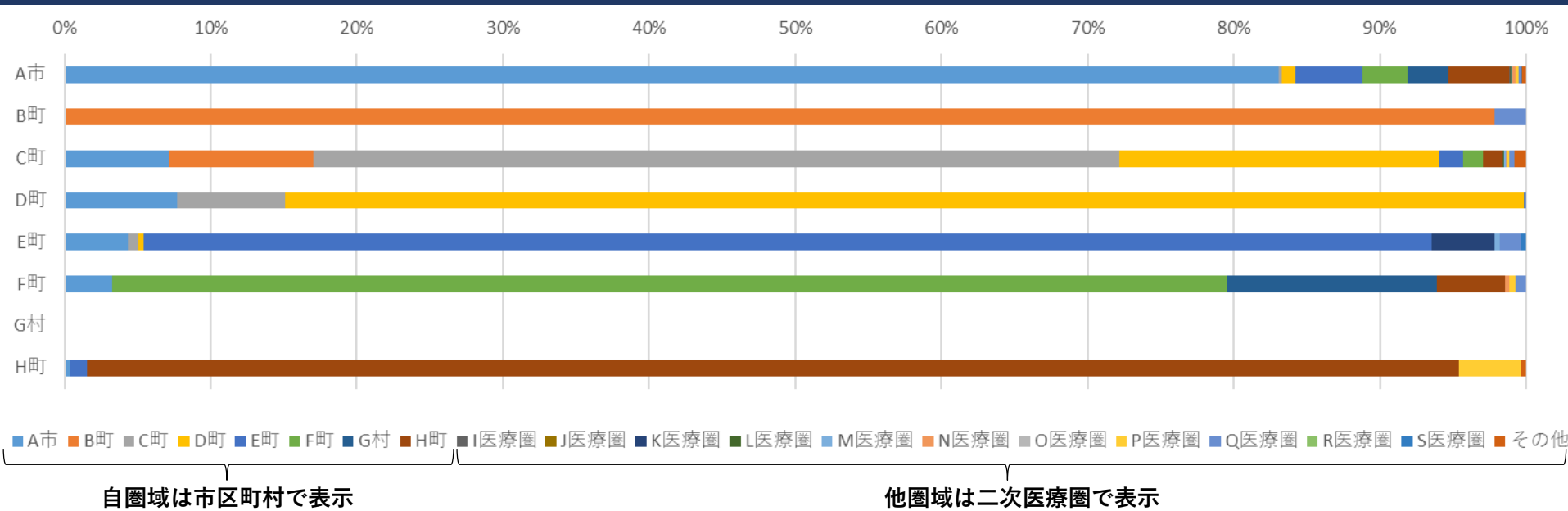
流入の表に記載された割合（%）は自圏域の市区町村に所在する医療機関の受診総数に対して、当該地区の住民がどれだけ占めるかを示すものである。

#### ②流出に関する項目について

本データでは流出の定義を「**当該二次医療圏・市区町村（以下、当該地域）に居住する住民が当該地域外に所在する医療機関を受診すること**」とした。当該データにおいて市区町村の列は患者の居住地であり、市区町村・二次医療圏の行は受診した医療機関の所在地である。「その他」の列には当該地域に居住する患者が北海道外に所在する医療機関を受診した件数を示している。表において緑の網掛けは当該地域内での移動であり、当該地域においてどれだけ医療が提供されているか、当該地域内で医療を担っている市区町村はどこかを示すものである。

流出の表に記載された割合（%）は自圏域に居住する住民の受診行動において、当該地区に所在する医療機関への受診がどれだけ占めるかを示すものである。

# 【例】01入院患者の受療動向（流入）



市区町村名	負担者市区町村名（居住する市区町村名）																			総計（人）
	A市	B町	C町	D町	E町	F町	G村	H町	I医療圏	J医療圏	K医療圏	L医療圏	M医療圏	N医療圏	O医療圏	P医療圏	Q医療圏	R医療圏	S医療圏	
A市	▶ B町の住民がB町の医療機関を受診した場合 ▶ J医療圏の住民がD町の医療機関を受診した場合																			総計（人）
B町																				
C町																				
D町																				
E町																				
F町																				
G村																				
H町																				
総数（人）																				

自圏域内での患者移動

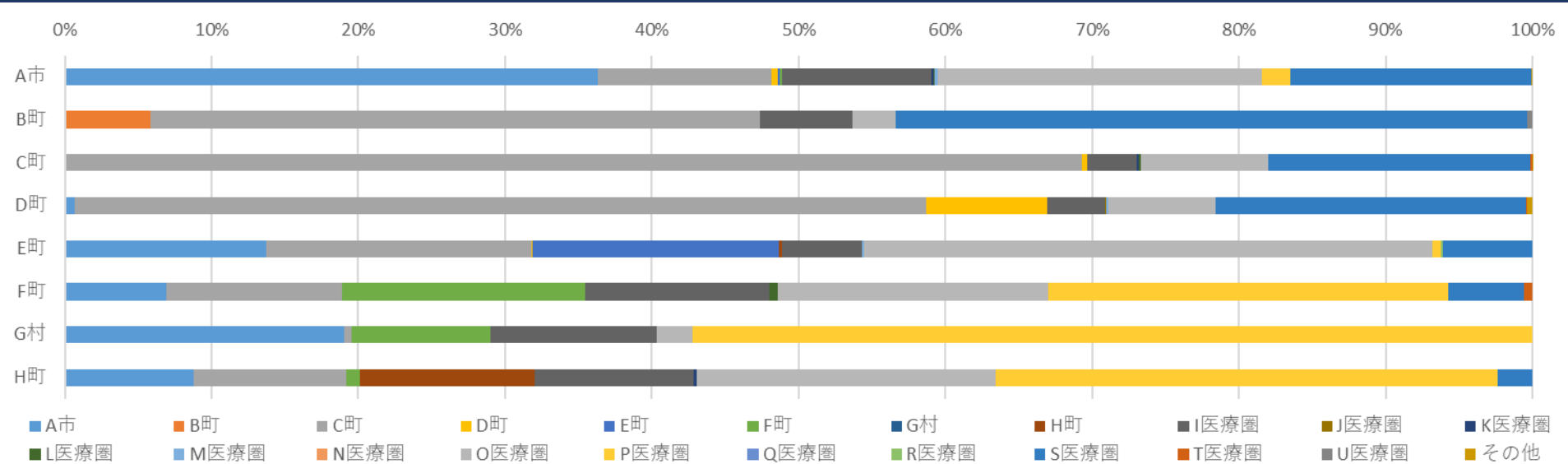
他圏域からの患者移動

※横軸の「その他」には居住する市区町村が特定できない国民健康保険組合に加入している患者または、北海道外に居住する患者が割り当てられる。

※右端の「総計（人）」は市区町村に所在する医療機関の総患者数を示す。

※網掛け（緑色）：自圏域内の移動 令和3年度北海道国民健康保険・退職国保、後期高齢者医療制度レセプトデータ

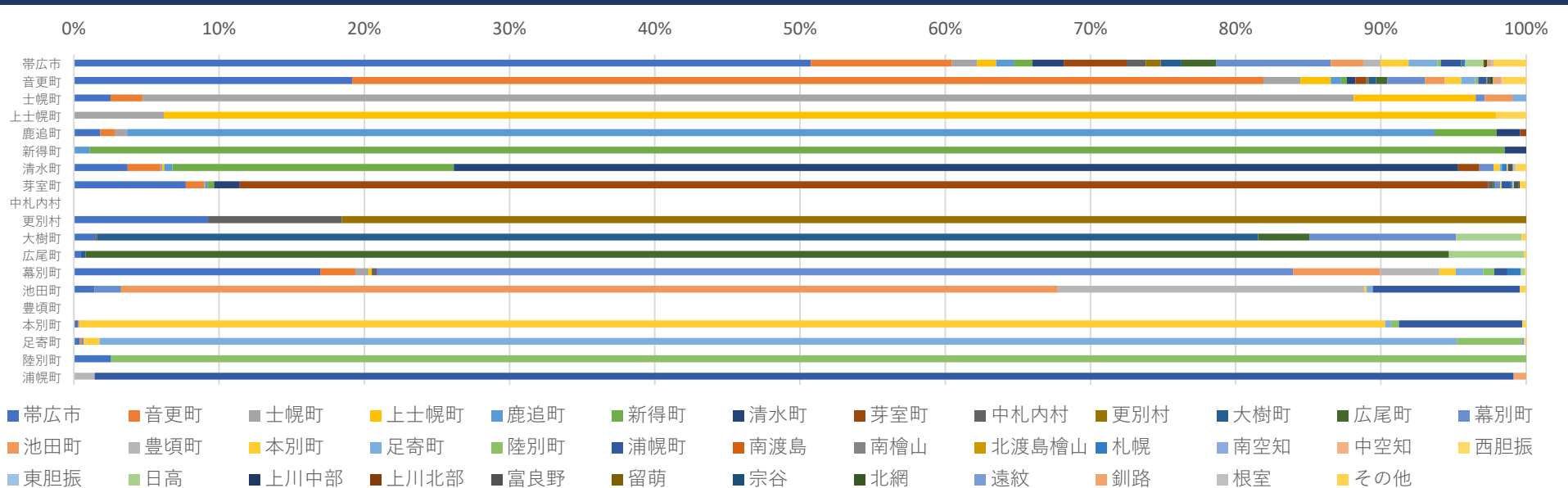
# 【例】03入院患者の受療動向（流出）



市区町村名	医療機関市区町村名（受診した医療機関の所在地）																				総計（人）
	A市	B町	C町	D町	E町	F町	G村	H町	I医療圏	J医療圏	K医療圏	L医療圏	M医療圏	N医療圏	O医療圏	P医療圏	Q医療圏	R医療圏	S医療圏	T医療圏	
A市	▶ B町の住民がB町の医療機関を受診した場合 ▶ D町の住民がK医療圏の医療機関を受診した場合																				
B町																					
C町	自圏域内での患者移動																				
D町																					
E町	他圏域への患者移動																				
F町																					
G村																					
H町																					
総数（人）																					

※横軸の「その他」には北海道外に所在する医療機関が割り当てられる。  
 ※右端の「総計（人）」は市区町村の住民の外来受診者数または入院件数を示している。  
 ※網掛け（緑色）：自圏域内の移動      令和3年度北海道国民健康保険・退職国保、後期高齢者医療制度レセプトデータ

# 01入院患者の受療動向（流入）

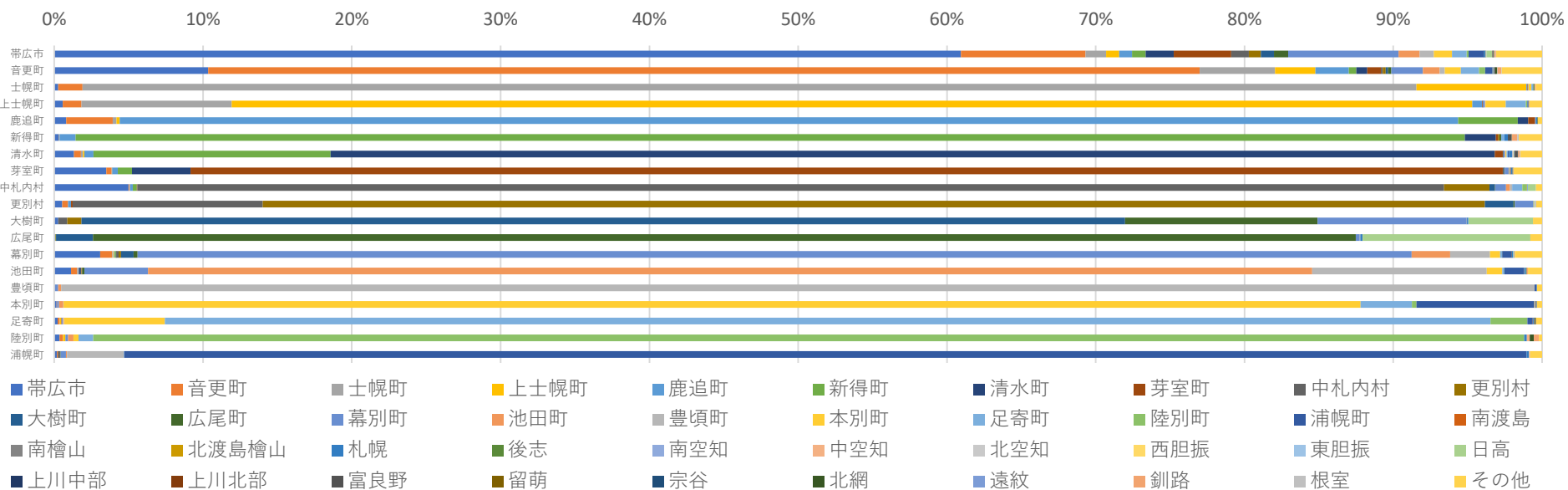


		負担者市町村名（居住する市町村名）																																						
市区町村		帯広市	音更町	士幌町	上士幌町	鹿追町	新得町	清水町	芽室町	中札内村	更別村	大樹町	広尾町	幕別町	池田町	豊頃町	本別町	足寄町	陸別町	浦幌町	南渡島	南檜山	北渡島檜山	札幌	南空知	中空知	西胆振	東胆振	日高	上川中部	上川北部	富良野	留萌	宗谷	北網	遠紋	釧路	根室	その他	総計(人)
帯広市	50.76%	9.70%	1.75%	1.30%	1.21%	1.29%	2.17%	4.33%	1.31%	1.02%	1.43%	2.39%	7.89%	2.25%	1.18%	1.93%	1.99%	0.23%	1.38%	0.00%	0.01%	0.27%	0.02%	0.01%	0.00%	0.02%	1.27%	0.02%	0.01%	0.04%	0.02%	0.01%	0.11%	0.02%	0.30%	0.13%	2.24%	152,831		
音更町	19.16%	62.75%	2.55%	2.08%	0.71%	0.40%	0.59%	0.73%	0.09%	0.09%	0.52%	0.78%	2.58%	1.35%	0.03%	1.11%	0.97%	0.21%	0.55%	0.02%																				5,766
士幌町	2.53%	2.22%	83.39%	8.39%							0.63%	1.90%					0.95%																						632	
上士幌町			6.19%	91.75%																																		97		
鹿追町	1.83%	1.02%	0.81%		90.04%	4.27%	1.63%	0.41%																															492	
新得町					1.10%	97.43%	1.47%										0.42%	0.14%																					272	
清水町	3.71%	2.24%	0.14%	0.14%	0.56%	19.37%	69.16%	1.47%			0.98%													0.35%												0.35%	0.21%	0.70%	1,430	
芽室町	7.70%	1.27%	0.08%		0.17%	0.42%	1.78%	85.96%	0.34%			0.08%	0.42%				0.08%						0.08%					0.08%											1,182	
中札内村																																								
更別村	9.23%									9.23%	81.54%																												65	
大樹町	1.46%									0.15%	79.94%	3.51%	10.10%																									0.29%	683	
広尾町	0.48%										0.32%	93.87%																										0.16%	620	
幕別町	16.96%	2.42%	0.91%	0.23%						0.38%				63.06%	5.98%	4.09%	1.14%	1.89%	0.76%	0.91%			0.91%					0.30%										0.08%	1,321	
池田町	1.41%												1.83%	64.51%	21.13%	0.14%	0.42%			10.14%																		0.42%	710	
豊頃町																																								
本別町	0.27%														0.13%		89.89%	0.40%	0.54%	8.49%																		0.27%	742	
足寄町	0.41%	0.14%															1.09%	93.46%	4.50%																			0.14%	734	
陸別町	2.56%																		97.44%																				39	
浦幌町																				97.72%																		0.85%	351	
総数(人)	79,105	18,547	3,366	2,247	2,350	2,557	4,372	7,701	2,022	1,621	2,769	4,300	13,142	4,066	2,017	3,717	3,825	453	2,637	8	4	15	431	29	8	4	32	2,010	24	18	79	25	17	183	25	493	206	3,542	167,967	
割合(%)	47.10%	11.04%	2.00%	1.34%	1.40%	1.52%	2.60%	4.58%	1.20%	0.97%	1.65%	2.56%	7.82%	2.42%	1.20%	2.21%	2.28%	0.27%	1.57%	0.00%	0.00%	0.01%	0.26%	0.02%	0.00%	0.00%	0.02%	1.20%	0.01%	0.01%	0.05%	0.01%	0.01%	0.11%	0.01%	0.29%	0.12%	2.11%	100.00%	

※網掛け（緑色）：自圏域内の移動

令和3年度北海道国民健康保険・退職国保、後期高齢者医療制度レセプトデータ

# 02外来患者の受療動向（流入）



市区町村	負担者市町村名（居住する市町村名）																														総計（人）												
	帯広市	音更町	土幌町	上土幌町	鹿追町	新得町	清水町	芽室町	中札内村	更別村	大樹町	広尾町	幕別町	池田町	豊頃町	本別町	足寄町	陸別町	浦幌町	南渡島	南檜山	北渡島檜山	札幌	後志	南空知	中空知	北空知	西胆振	東胆振	日高		上川中部	上川北部	富良野	留萌	宗谷	北網	遠紋	釧路	根室	その他		
帯広市	69.95%	8.37%	1.39%	0.87%	0.86%	0.92%	1.89%	3.87%	1.19%	0.81%	0.87%	0.95%	7.43%	1.41%	0.96%	1.22%	0.99%	0.12%	1.02%	0.01%	0.00%	0.12%	7.00%	0.01%	0.01%	0.00%	0.01%	0.01%	0.00%	0.01%	0.05%	0.00%	0.00%	0.05%	0.01%	0.11%	0.03%	3.07%	946,993				
音更町	10.34%	66.64%	5.07%	2.71%	2.25%	0.51%	0.73%	0.91%	0.12%	0.21%	0.16%	0.20%	2.13%	1.13%	0.35%	1.06%	1.23%	0.41%	0.47%	0.00%	0.00%	0.08%	0.00%	0.00%	0.01%	0.00%	0.00%	0.00%	0.02%	0.02%	0.01%	0.05%	0.00%	0.14%	0.00%	0.25%	0.05%	2.70%	141,014				
土幌町	0.26%	1.63%	89.67%	7.38%	0.08%			0.02%					0.05%			0.20%	0.10%				0.02%	0.07%															0.08%		0.42%	8,830			
上土幌町	0.57%	1.26%	10.09%	83.40%	0.65%		0.01%	0.05%			0.01%		0.13%	0.02%	0.01%	1.37%	1.36%	0.08%	0.03%			0.03%												0.02%	0.03%			0.04%		0.83%	11,774		
鹿追町	0.79%	3.14%	0.24%	0.21%	89.98%	4.01%	0.69%	0.47%					0.04%									0.12%																		0.28%	11,240		
新得町	0.28%		0.07%		1.07%	93.38%	2.09%	0.14%		0.11%							0.21%					0.25%																	0.25%		0.11%	1,566	10,908
清水町	1.32%	0.46%	0.15%	0.08%	0.61%	15.94%	78.25%	0.54%	0.03%	0.01%	0.00%	0.00%	0.09%	0.00%	0.04%	0.07%	0.09%		0.08%			0.20%		0.04%	0.01%		0.04%	0.05%	0.01%	0.03%	0.00%	0.19%	0.00%	0.00%	0.01%	0.00%	0.13%	0.04%	1.45%	31,812			
芽室町	3.49%	0.36%	0.03%	0.01%	0.37%	0.96%	3.94%	88.22%	0.07%	0.00%	0.02%	0.02%	0.28%	0.03%		0.02%	0.03%	0.00%	0.04%	0.03%	0.00%	0.07%						0.00%	0.01%	0.02%			0.03%						0.00%	1.91%	39,768		
中札内村	4.98%	0.05%	0.05%		0.19%	0.27%		0.03%	87.84%	3.05%	0.35%	0.03%	0.75%	0.27%	0.13%		0.70%	0.29%		0.03%		0.03%						0.03%	0.54%										0.40%	3,733			
更別村	0.53%	0.39%			0.20%			0.12%	12.77%	82.16%	1.92%	0.09%	1.26%			0.01%		0.01%							0.01%					0.05%								0.08%	0.39%	7,669			
大樹町	0.26%							0.62%	0.95%	70.15%	12.94%	10.00%		0.02%			0.01%		0.02%			0.09%		0.01%					4.33%									0.01%		0.60%	19,084		
広尾町	0.06%	0.00%				0.03%		0.01%		2.46%	84.90%	0.27%		0.04%							0.14%	0.01%							11.26%									0.01%		0.78%	21,666		
幕別町	3.09%	0.79%	0.08%	0.06%	0.03%	0.09%	0.02%	0.00%	0.15%	0.17%	0.84%	0.28%	85.63%	2.58%	2.68%	0.68%	0.16%	0.00%	0.64%	0.00%	0.00%	0.07%	0.00%					0.02%	0.05%					0.00%			0.01%	0.03%		1.83%	40,544		
池田町	1.12%	0.43%	0.12%		0.00%	0.12%	0.02%	0.02%	0.04%	0.00%	0.14%	4.27%	78.27%	11.73%	1.05%	0.13%	0.00%	1.32%	0.00%	0.14%		0.12%	0.01%	0.19%					0.03%		0.02%				0.01%			0.95%	24,118				
豊頃町	0.05%											0.21%	0.19%	99.05%					0.14%																					0.33%	4,220		
本別町	0.16%	0.02%						0.02%				0.13%	0.29%	0.01%	87.20%	3.44%	0.31%	7.90%	0.01%		0.01%	0.02%		0.02%		0.04%			0.01%	0.01%	0.03%		0.01%	0.03%	0.03%	0.01%	0.02%		0.33%	19,944			
足寄町	0.23%	0.11%	0.03%	0.09%	0.01%		0.03%					0.08%	0.06%	0.00%	6.77%	89.12%	2.47%	0.37%	0.01%		0.08%						0.00%							0.03%		0.01%	0.07%		0.39%	21,338			
陸別町	0.35%	0.21%	0.02%	0.17%								0.18%	0.36%		0.35%	0.97%	96.20%			0.18%						0.17%									0.28%		0.33%		0.21%	6,058			
浦幌町	0.17%	0.07%						0.01%	0.13%		0.04%	0.36%	0.08%	3.80%		0.03%			94.27%			0.16%				0.02%													0.04%		0.81%	9,161	
総数（人）	595,745	174,641	29,560	22,681	22,036	25,571	45,700	73,253	15,896	14,672	22,864	30,371	111,423	35,026	18,060	32,675	31,258	8,161	21,256	88	17	9	1,567	36	150	102	37	97	138	7,050	210	96	650	17	45	683	85	1,529	405	36,014	1,379,874		
割合（%）	43.17%	12.66%	2.14%	1.64%	1.60%	1.85%	3.31%	5.31%	1.15%	1.06%	1.66%	2.20%	8.07%	2.54%	1.31%	2.37%	2.27%	0.59%	1.54%	0.01%	0.00%	0.00%	0.11%	0.00%	0.01%	0.01%	0.00%	0.01%	0.01%	0.51%	0.02%	0.01%	0.05%	0.00%	0.00%	0.05%	0.01%	0.11%	0.03%	2.61%	100.00%		

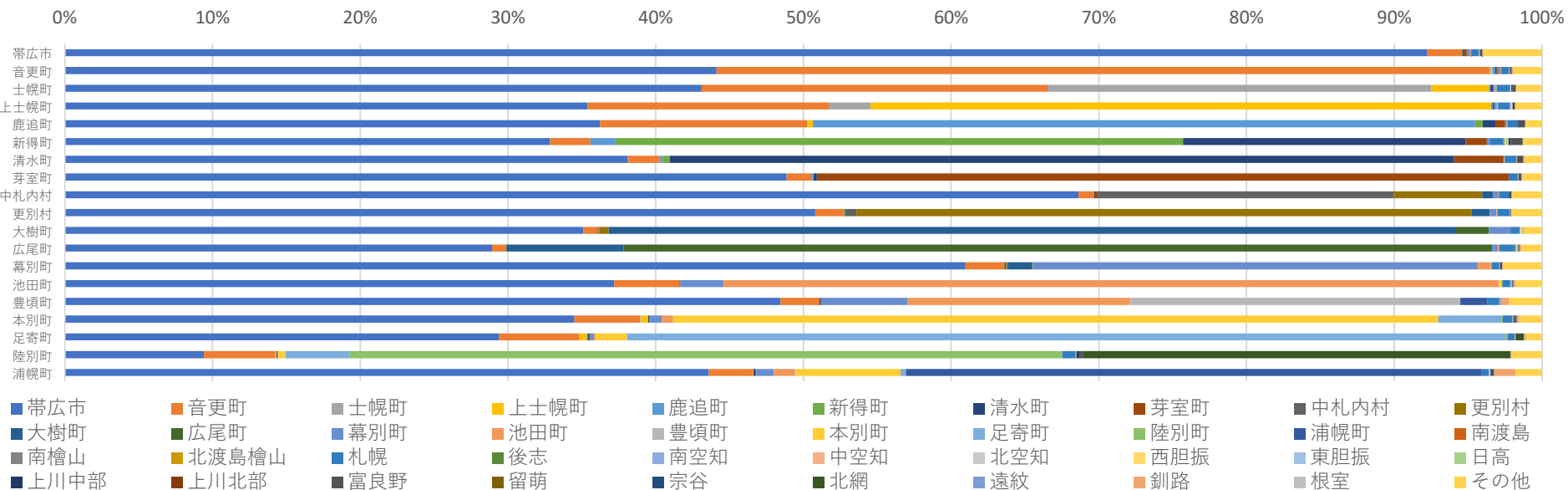
※網掛け（緑色）：自圏域内の移動

令和3年度北海道国民健康保険・退職国保、後期高齢者医療制度レセプトデータ



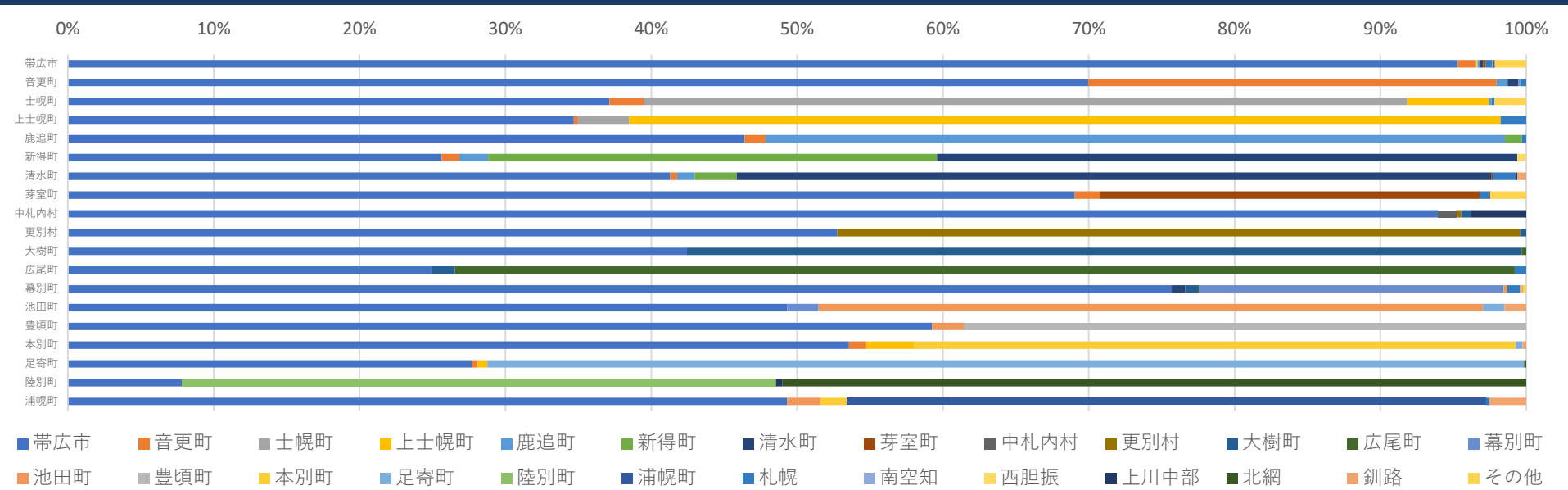


# 04外来患者の受療動向（流出）



市区町村	医療機関市町村名（受診した医療機関の所在地）																																総計(人)									
	帯広市	音更町	土幌町	上土幌町	鹿追町	新得町	清水町	芽室町	中札内村	更別村	大樹町	広尾町	幕別町	池田町	豊頃町	本別町	足寄町	浦幌町	南渡島	南檜山	北渡島檜山	札幌	後志	南空知	中空知	北空知	西胆振	東胆振	日高	上川中部	上川北部	富良野		留萌	宗谷	北網	遠敷	釧路	根室	その他		
帯広市	92.25%	2.33%	0.00%	0.01%	0.01%	0.00%	0.07%	0.22%	0.03%	0.01%	0.01%	0.00%	0.20%	0.04%	0.00%	0.00%	0.01%	0.00%	0.00%	0.00%	0.00%	0.00%	0.51%	0.00%	0.02%	0.01%	0.00%	0.00%	0.02%	0.01%	0.04%	0.01%	0.11%	0.00%	0.00%	0.01%	0.00%	0.00%	0.00%	0.00%	3.98%	625,712
音更町	44.13%	52.35%	0.08%	0.08%	0.20%	0.08%	0.08%	0.00%	0.02%				0.18%	0.06%	0.00%	0.01%	0.01%	0.00%	0.00%	0.00%		0.47%	0.01%	0.01%	0.00%	0.01%	0.01%	0.01%	0.02%			0.12%			0.03%	0.00%	0.08%	0.00%	1.95%	179,528		
土幌町	43.10%	23.43%	25.97%	3.90%	0.09%	0.03%	0.16%	0.04%	0.01%				0.10%	0.10%			0.02%	0.00%				0.86%	0.03%	0.04%		0.03%	0.00%	0.00%	0.10%	0.01%	0.12%			0.05%	0.07%	0.03%		1.71%	30,489			
上土幌町	35.39%	16.37%	2.79%	42.01%	0.10%		0.11%	0.02%					0.10%				0.09%	0.04%				0.82%		0.06%	0.05%		0.01%	0.06%	0.00%	0.07%	0.01%	0.09%					0.03%		1.79%	23,378		
鹿追町	36.23%	14.04%	0.03%	0.34%	44.83%	0.52%	0.86%	0.65%	0.03%	0.07%			0.06%	0.00%			0.01%					0.67%	0.01%						0.06%		0.43%			0.03%		0.01%		1.11%	22,562			
新得町	32.85%	2.72%			1.70%	38.43%	19.13%	1.43%	0.04%			0.03%	0.14%									0.91%	0.07%	0.00%	0.01%	0.02%	0.05%		0.21%	0.15%	0.79%			0.03%	0.01%	0.01%		1.27%	26,507			
清水町	38.11%	2.20%		0.00%	0.16%	0.49%	53.10%	3.34%				0.01%	0.06%									0.80%	0.04%	0.00%	0.01%	0.01%	0.01%	0.01%	0.00%	0.04%	0.36%		0.03%	0.09%		0.07%	1.32%	74,919				
芽室町	48.86%	1.72%	0.00%	0.01%	0.07%	0.02%	0.23%	46.83%	0.00%	0.01%		0.00%	0.00%	0.01%	0.00%	0.01%		0.00%	0.01%		0.58%	0.04%	0.01%	0.00%	0.00%	0.01%	0.00%	0.00%	0.08%	0.00%	0.09%			0.07%	1.32%	74,919						
中札内村	68.63%	1.07%				0.06%	0.17%	20.04%	5.98%	0.72%		0.37%	0.03%								0.61%									0.10%		0.09%					0.02%		2.03%	16,362		
更別村	50.80%	1.94%			0.08%	0.01%	0.01%	0.75%	41.65%	1.20%	0.02%	0.46%	0.07%								0.81%		0.06%							0.01%	0.01%	0.01%			0.03%		0.02%		2.06%	15,128		
大樹町	35.12%	0.97%		0.00%		0.00%	0.04%	0.06%	0.63%	57.31%	2.29%	1.46%	0.00%							0.63%		0.01%	0.07%		0.05%		0.09%	0.12%	0.03%							0.04%	0.00%	1.23%	23,360			
広尾町	28.92%	0.91%			0.04%	0.00%	0.02%	0.00%	0.02%	7.90%	58.83%	0.36%	0.11%					0.01%			0.99%	0.09%	0.05%	0.00%			0.01%	0.12%	0.03%		0.08%					0.09%		1.39%	31,267			
幕別町	60.97%	2.61%	0.00%	0.01%	0.00%		0.03%	0.10%	0.02%	0.08%	1.65%	0.05%	30.10%	0.89%	0.01%	0.02%	0.01%	0.01%	0.03%		0.50%	0.01%	0.02%		0.01%	0.00%	0.02%	0.02%	0.06%	0.00%	0.06%	0.00%	0.06%		0.01%	0.01%	0.05%	0.00%	2.64%	115,326		
池田町	37.19%	4.42%		0.01%		0.00%	0.03%	0.03%				2.91%	52.47%	0.02%	0.16%	0.03%	0.06%	0.02%		0.00%	0.51%		0.05%			0.00%	0.05%	0.01%	0.01%	0.07%	0.07%			0.03%	0.04%	0.13%		1.76%	35,978			
豊頃町	48.46%	2.63%		0.01%		0.07%	0.07%	0.03%		0.02%	0.05%	15.09%	22.29%	0.01%	0.01%			1.86%			0.79%		0.11%	22.29%		0.01%	0.01%		0.03%		0.50%				0.50%		2.25%	18,750				
本別町	34.50%	4.47%	0.05%	0.48%		0.07%	0.03%		0.00%			0.82%	0.75%		51.81%	4.31%	0.06%			0.64%	0.00%			0.00%	0.00%	0.01%			0.06%		0.13%			0.05%	0.01%	0.17%		1.52%	33,565			
足寄町	29.38%	5.43%	0.03%	0.50%		0.07%	0.09%	0.04%	0.08%		0.00%	0.20%	0.10%		2.15%	59.44%	0.18%	0.01%		0.44%	0.02%		0.04%			0.00%	0.00%	0.01%	0.04%	0.00%	0.00%			0.53%	0.01%	0.16%		1.05%	31,994			
陸別町	9.41%	4.82%		0.08%			0.01%	0.09%	0.01%			0.01%	0.01%		0.50%	4.37%	48.22%			0.89%	0.03%					0.04%			0.23%		0.21%		28.94%	0.02%	0.07%		2.04%	12,086				
浦幌町	43.59%	3.01%		0.02%		0.12%	0.07%			0.02%		1.17%	1.44%	0.03%	7.11%	0.36%		38.96%		0.51%		0.01%	0.00%			0.10%		0.04%		0.20%			0.03%		1.43%		1.80%	22,168				
総数(人)	909,927	136,299	8,777	11,661	11,192	10,632	31,110	38,930	3,695	7,628	18,123	19,022	39,724	23,827	4,205	19,838	21,207	5,986	9,066	52	2	7	7,844	135	264	102	27	106	216	189	629	47	1,769	3	8	3,874	80	1,328	20	38,411	1,385,962	
割合(%)	65.65%	9.83%	0.63%	0.84%	0.81%	0.77%	2.24%	2.81%	0.27%	0.55%	1.31%	1.37%	2.87%	1.72%	0.30%	1.43%	1.53%	0.43%	0.65%	0.00%	0.00%	0.00%	0.57%	0.01%	0.02%	0.01%	0.00%	0.01%	0.02%	0.01%	0.00%	0.13%	0.00%	0.00%	0.28%	0.01%	0.10%	0.00%	2.77%	100.00%		

# 05がん全体（外来患者）の受療動向（流出）

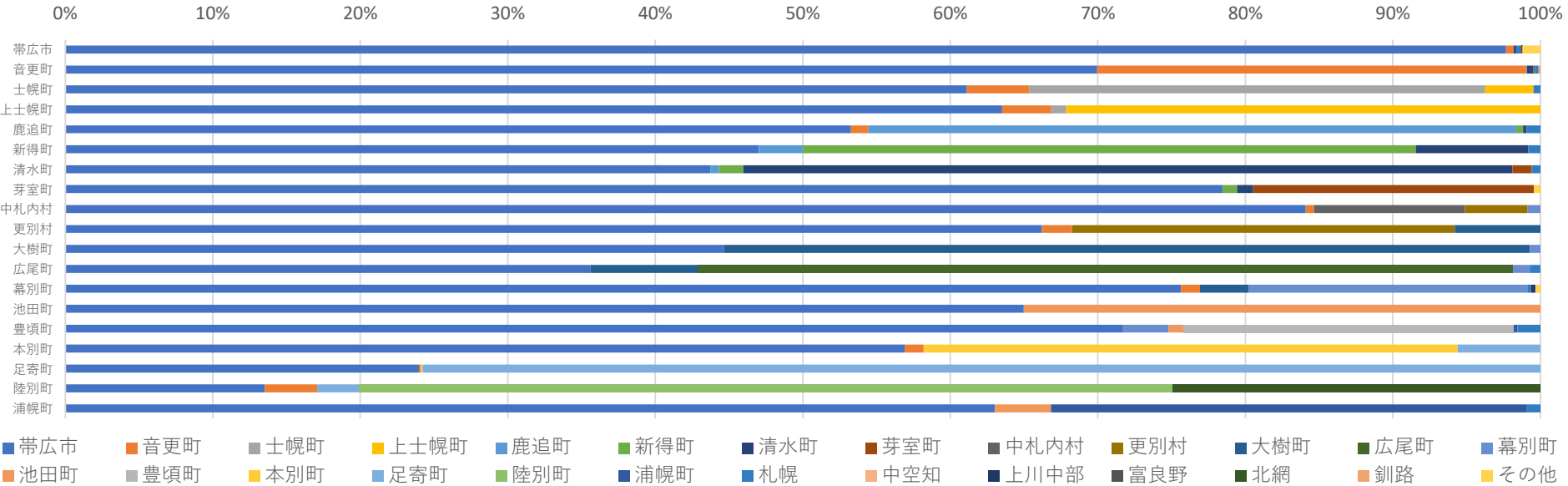


市区町村	医療機関市区町村名（受診した医療機関の所在地）																							総計（人）			
	帯広市	音更町	士幌町	上士幌町	鹿追町	新得町	清水町	芽室町	中札内村	更別村	大樹町	広尾町	幕別町	池田町	豊頃町	本別町	足寄町	陸別町	浦幌町	札幌	南空知	西胆振	上川中部		北網	釧路	その他
帯広市	95.33%	1.21%	0.05%	0.10%	0.14%	0.23%	0.19%													0.42%	0.12%		0.08%			2.14%	11,488
音更町	69.96%	28.03%			0.75%		0.75%						0.11%							0.41%							2,676
士幌町	37.14%	2.36%	52.36%	5.62%	0.18%															0.18%						2.17%	552
上士幌町	34.69%	0.29%	3.50%	59.77%																1.75%							343
鹿追町	46.40%	1.44%			50.72%	1.15%														0.29%							347
新得町	25.61%	1.22%			1.98%	30.79%	39.79%															0.61%					656
清水町	41.30%	0.48%			1.20%	2.88%	51.74%	0.12%												1.56%			0.12%		0.60%		833
芽室町	69.05%	1.76%						26.01%												0.62%			0.09%			2.47%	1,134
中札内村	93.97%								1.27%	0.32%	0.63%												3.81%				315
更別村	52.77%									46.81%	0.43%																235
大樹町	42.45%										57.23%	0.31%															318
広尾町	24.96%										1.58%	72.67%								0.79%							633
幕別町	75.69%						0.92%				0.87%	0.05%	20.91%	0.26%						0.87%		0.10%			0.10%	0.21%	1,946
池田町	49.34%												2.14%	45.56%			1.48%								1.48%		608
豊頃町	59.25%													2.19%	38.56%												319
本別町	53.55%	1.18%		3.32%												41.23%	0.47%								0.24%		422
足寄町	27.68%	0.41%		0.68%													71.10%							0.14%			737
陸別町	7.82%																		40.74%				0.41%	51.03%			243
浦幌町	49.31%													2.29%		1.83%				43.81%	0.23%					2.52%	436
総数（人）	17,942	948	307	266	236	230	756	318	4	111	212	462	423	299	123	182	535	99	191	110	14	6	24	125	28	290	24,241
割合（%）	74.02%	3.91%	1.27%	1.10%	0.97%	0.95%	3.12%	1.31%	0.02%	0.46%	0.87%	1.91%	1.74%	1.23%	0.51%	0.75%	2.21%	0.41%	0.79%	0.45%	0.06%	0.02%	0.10%	0.52%	0.12%	1.20%	100.00%

※網掛け（緑色）：自圏域内の移動

令和3年度北海道国民健康保険・退職国保、後期高齢者医療制度レセプトデータ

# 06骨折（外来患者）の受療動向（流出）

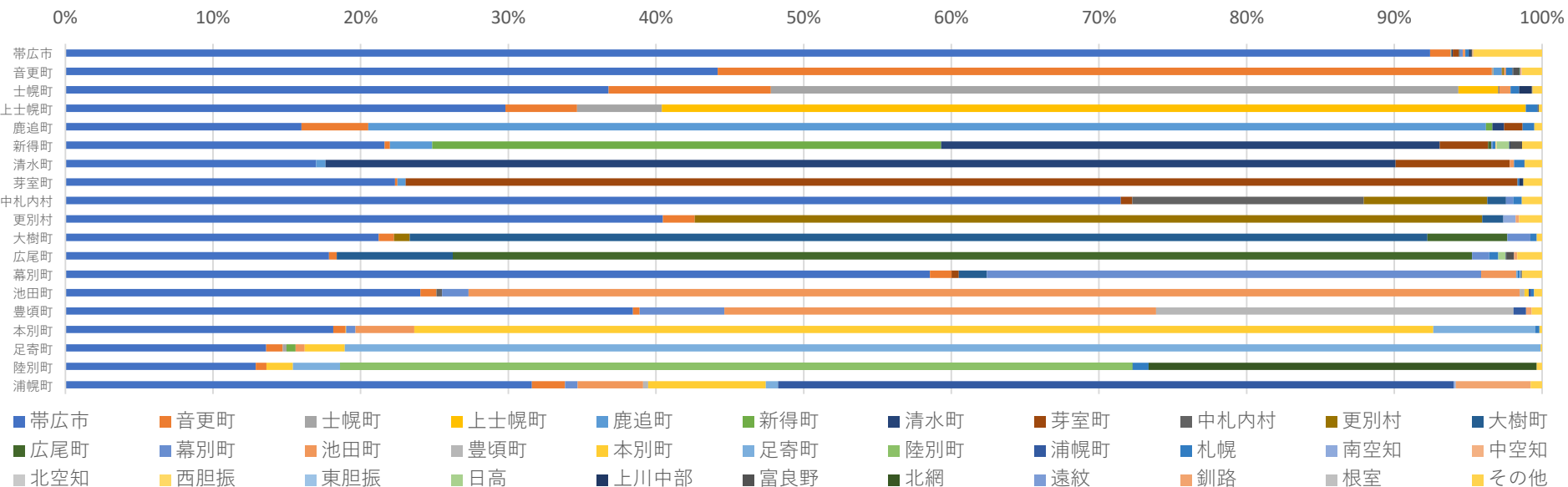


市区町村	医療機関市区町村名（受診した医療機関の所在地）																							総計（人）				
	帯広市	音更町	士幌町	上士幌町	鹿追町	新得町	清水町	芽室町	中札内村	更別村	大樹町	広尾町	幕別町	池田町	豊頃町	本別町	足寄町	陸別町	浦幌町	札幌	中空知	上川中部	富良野		北網	釧路	その他	
帯広市	97.67%	0.53%				0.17%														0.28%	0.02%	0.03%	0.08%			1.22%	13,042	
音更町	69.96%	29.09%	0.04%			0.44%	0.04%	0.07%												0.26%					0.11%		2,733	
士幌町	61.12%	4.22%	30.91%	3.28%																0.47%								427
上士幌町	63.52%	3.32%	1.02%	32.14%																								392
鹿追町	53.27%	1.17%			43.93%	0.47%	0.23%																					428
新得町	47.02%				2.98%	41.56%	7.62%																					604
清水町	43.72%				0.59%	1.66%	52.13%	1.30%																				844
芽室町	78.44%					1.00%	1.09%	19.02%																			0.45%	1,104
中札内村	84.09%	0.57%							10.23%	4.26%			0.85%															352
更別村	66.21%	2.05%								25.94%	5.80%																	293
大樹町	44.64%										54.64%		0.71%															560
広尾町	35.61%										7.26%	55.27%	1.14%															702
幕別町	75.64%	1.30%									3.31%		18.88%													0.04%	0.29%	2,389
池田町	64.98%													35.02%														494
豊頃町	71.72%												3.08%	1.03%	22.37%										0.26%	1.54%		389
本別町	56.90%	1.29%														36.21%	5.60%											464
足寄町	23.97%	0.13%														0.13%	75.77%											776
陸別町	13.52%	3.56%															2.85%	55.16%							24.91%			281
浦幌町	63.03%													3.79%											32.23%	0.95%		422
総数（人）	21,058	956	137	140	211	278	533	222	38	91	453	388	478	193	87	169	622	155	137	81	3	11	10	70	4	171	26,696	
割合（%）	78.88%	3.58%	0.51%	0.52%	0.79%	1.04%	2.00%	0.83%	0.14%	0.34%	1.70%	1.45%	1.79%	0.72%	0.33%	0.63%	2.33%	0.58%	0.51%	0.30%	0.01%	0.04%	0.04%	0.26%	0.01%	0.64%	100.00%	

※網掛け（緑色）：自圏域内の移動

令和3年度北海道国民健康保険・退職国保、後期高齢者医療制度レセプトデータ

# 07心疾患（外来患者）の受療動向（流出）

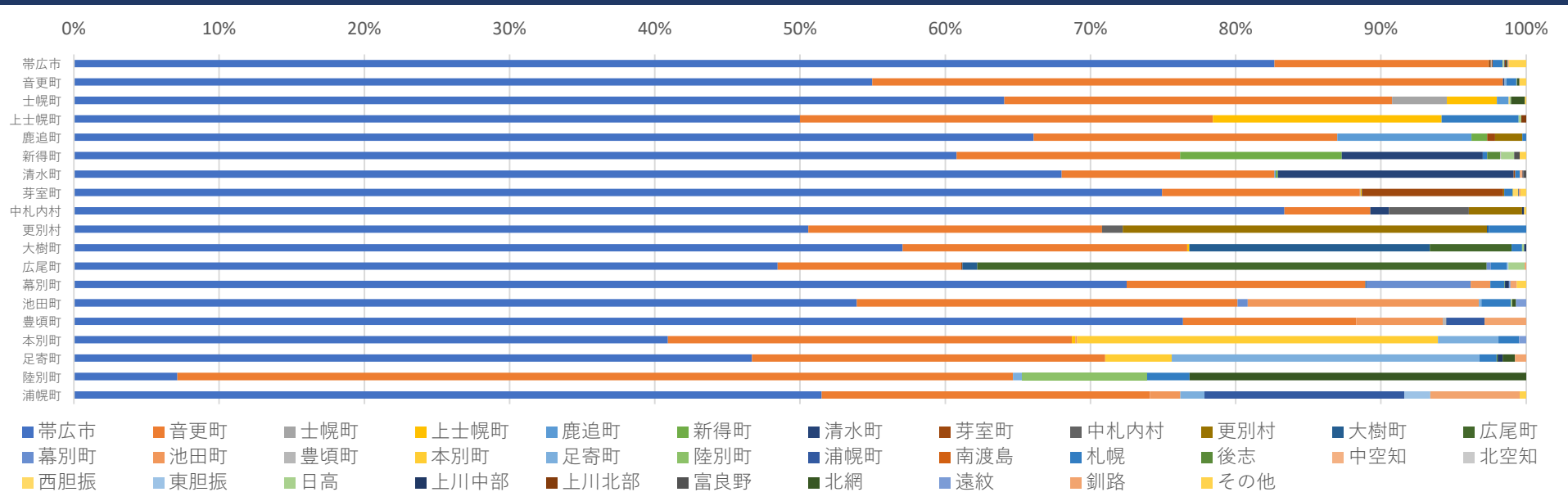


市区町村	医療機関市区町村名（受診した医療機関の所在地）																												総計（人）					
	帯広市	音更町	土幌町	上土幌町	鹿追町	新得町	清水町	芽室町	中札内村	更別村	大樹町	広尾町	幕別町	池田町	豊頃町	本別町	足寄町	陸別町	浦幌町	札幌	南空知	北空知	西胆振	東胆振	日高	上川中部	富良野	北網		遠紋	釧路	根室	その他	
帯広市	92.42%	1.39%	0.03%			0.04%	0.08%	0.40%	0.06%		0.02%	0.00%	0.18%	0.18%			0.01%		0.00%	0.22%	0.00%	0.01%	0.00%		0.00%	0.15%	0.07%	0.02%	0.07%	0.01%	0.07%	0.01%	4.64%	33,092
音更町	44.18%	52.42%	0.11%	0.01%	0.56%			0.03%		0.12%				0.13%					0.43%				0.01%			0.05%	0.39%	0.06%	0.01%	0.10%	0.01%	1.38%	9,305	
土幌町	36.78%	11.00%	46.56%	2.70%					0.06%					0.77%					0.58%							0.84%	0.06%					0.64%	1,555	
上土幌町	29.80%	4.86%	5.74%	58.50%															0.81%							0.07%						0.22%	1,359	
鹿追町	16.00%	4.53%			75.68%	0.44%	0.80%	1.24%											0.80%													0.51%	1,369	
新得町	21.63%	0.36%			2.86%	34.48%	33.76%	3.28%			0.21%	0.07%							0.21%			0.07%		0.86%	0.07%	0.79%					1.36%	1,401		
清水町	16.99%				0.62%	72.47%	7.73%							0.29%					0.69%							0.04%						1.17%	2,742	
芽室町	22.33%	0.16%			0.54%			75.29%											0.13%							0.27%						1.26%	4,455	
中札内村	71.47%							0.78%	15.68%	8.37%	1.27%		0.49%						0.58%													1.36%	1,027	
更別村	40.48%	2.14%								53.33%	1.43%										0.83%									0.24%		1.55%	840	
大樹町	21.23%	1.02%							1.08%	68.91%	5.41%	1.56%							0.42%													0.36%	1,663	
広尾町	17.86%	0.52%								7.87%	69.02%	1.16%							0.60%						0.52%	0.04%	0.52%			0.22%		1.68%	2,324	
幕別町	58.55%	1.47%						0.50%			1.89%		33.47%	2.38%			0.08%		0.16%					0.06%		0.06%						1.38%	6,253	
池田町	24.04%	1.10%							0.37%				1.79%	71.20%	0.33%	0.28%			0.20%													0.53%	2,458	
豊頃町	38.44%	0.46%								38.44%	0.46%			5.72%	29.23%	24.21%			0.85%											0.39%		0.70%	1,293	
本別町	18.16%	0.82%		0.04%									0.64%	3.97%			69.01%	6.90%		0.29%												0.18%	2,798	
足寄町	13.61%	1.13%	0.26%			0.61%								0.61%			2.71%	80.97%														0.10%	1,955	
陸別町	12.90%	0.72%														1.79%	3.23%	53.64%	1.08%								26.28%					0.36%	837	
浦幌町	31.60%	2.25%											0.84%	4.43%	0.35%	7.95%	0.84%		45.74%		0.14%											0.77%	1,421	
総数（人）	45,577	5,904	828	839	1,169	513	2,500	3,804	191	563	1,479	1,698	2,358	2,554	326	2,119	1,824	449	666	230	10	2	1	2	5	24	87	84	231	1	116	3	1,990	78,147
割合（%）	58.32%	7.55%	1.06%	1.07%	1.50%	0.66%	3.20%	4.87%	0.24%	0.72%	1.89%	2.17%	3.02%	3.27%	0.42%	2.71%	2.33%	0.57%	0.85%	0.29%	0.01%	0.00%	0.00%	0.00%	0.01%	0.03%	0.11%	0.11%	0.30%	0.00%	0.15%	0.00%	2.55%	100.00%

※網掛け（緑色）：自圏域内の移動

令和3年度北海道国民健康保険・退職国保、後期高齢者医療制度レセプトデータ

# 08精神疾患（外来患者）の受療動向（流出）

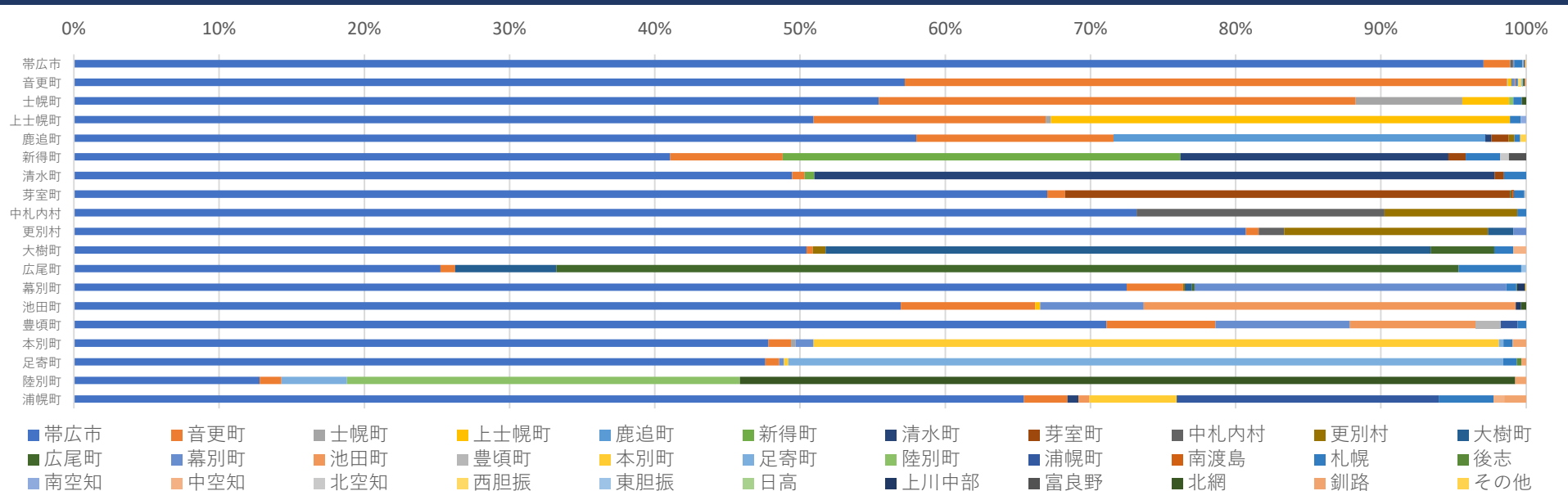


市区町村	医療機関市町村名（受診した医療機関の所在地）																							総計（人）												
	帯広市	音更町	士幌町	上士幌町	鹿追町	新得町	清水町	芽室町	中札内村	更別村	大樹町	広尾町	幕別町	池田町	豊頃町	本別町	足寄町	陸別町	浦幌町	南渡島	札幌	後志	中空知		北空知	西胆振	東胆振	日高	上川中部	上川北部	富良野	北網	遠紋	釧路	その他	
帯広市	82.67%	14.75%		0.00%				0.13%	0.01%	0.01%				0.04%	0.05%		0.01%			0.00%	0.71%	0.00%			0.04%	0.02%	0.05%	0.03%	0.07%	0.06%	0.06%	0.01%	0.10%	1.18%	28,926	
音更町	54.98%	43.42%				0.12%											0.12%				0.69%	0.04%				0.01%	0.05%				0.16%		0.01%	0.44%	7,421	
士幌町	64.07%	26.70%	3.77%	3.45%	0.80%																			0.08%		0.08%				0.96%			0.08%		1,247	
上士幌町	50.00%	28.42%		15.75%																	5.31%					0.17%		0.34%							584	
鹿追町	66.09%	20.91%			9.25%	1.07%	0.54%		1.88%												0.27%														746	
新得町	60.79%	15.38%				11.13%	9.71%														0.30%	0.90%		0.07%			0.90%			0.37%			0.45%		1,339	
清水町	68.02%	14.64%			0.09%	0.14%	16.25%	0.09%													0.33%		0.19%					0.05%			0.19%				2,117	
芽室町	74.93%	13.62%	0.07%	0.07%			0.03%	9.72%		0.07%										0.56%	0.03%			0.36%		0.03%	0.03%					0.10%	0.39%		3,055	
中札内村	83.36%	5.92%						5.50%	3.67%																			0.14%					0.14%		709	
更別村	50.57%	20.23%							1.42%	25.07%	0.14%										2.56%														702	
大樹町	57.06%	19.60%		0.14%							16.57%	5.62%									0.72%						0.14%	0.14%							694	
広尾町	48.46%	12.63%					0.09%				1.03%	35.08%	0.28%								1.12%					0.09%	1.12%					0.09%			1,069	
幕別町	72.50%	16.43%									0.07%		7.19%	1.34%							0.99%	0.02%					0.28%				0.09%	0.45%	0.63%		4,254	
池田町	53.91%	26.21%										0.70%	15.92%				0.18%				2.02%						0.09%		0.26%	0.70%					1,137	
豊頃町	76.37%	11.93%											5.97%	0.24%					2.63%													2.86%			419	
本別町	40.90%	27.82%		0.24%							0.12%			0.12%		24.85%	4.16%				1.43%										0.48%				841	
足寄町	46.69%	24.32%														4.58%	21.19%				1.19%	0.08%					0.34%			0.85%	0.76%				1,180	
陸別町	7.13%	57.54%															0.65%	8.59%			2.92%									23.18%					617	
浦幌町	51.50%	22.60%											2.10%				1.65%		13.77%							1.80%							6.14%	0.45%		668
総数（人）	41,280	11,604	49	141	81	160	493	342	51	221	130	414	330	293	1	263	314	53	103	1	460	19	4	1	23	20	43	29	23	25	198	18	114	424	57,725	
割合（%）	71.51%	20.10%	0.08%	0.24%	0.14%	0.28%	0.85%	0.59%	0.09%	0.38%	0.23%	0.72%	0.57%	0.51%	0.00%	0.46%	0.54%	0.09%	0.18%	0.00%	0.80%	0.03%	0.01%	0.00%	0.04%	0.03%	0.07%	0.05%	0.04%	0.04%	0.34%	0.03%	0.20%	0.73%	100.00%	

※網掛け（緑色）：自圏域内の移動

令和3年度北海道国民健康保険・退職国保、後期高齢者医療制度レセプトデータ

# 09糖尿病（外来患者）の受療動向（流出）

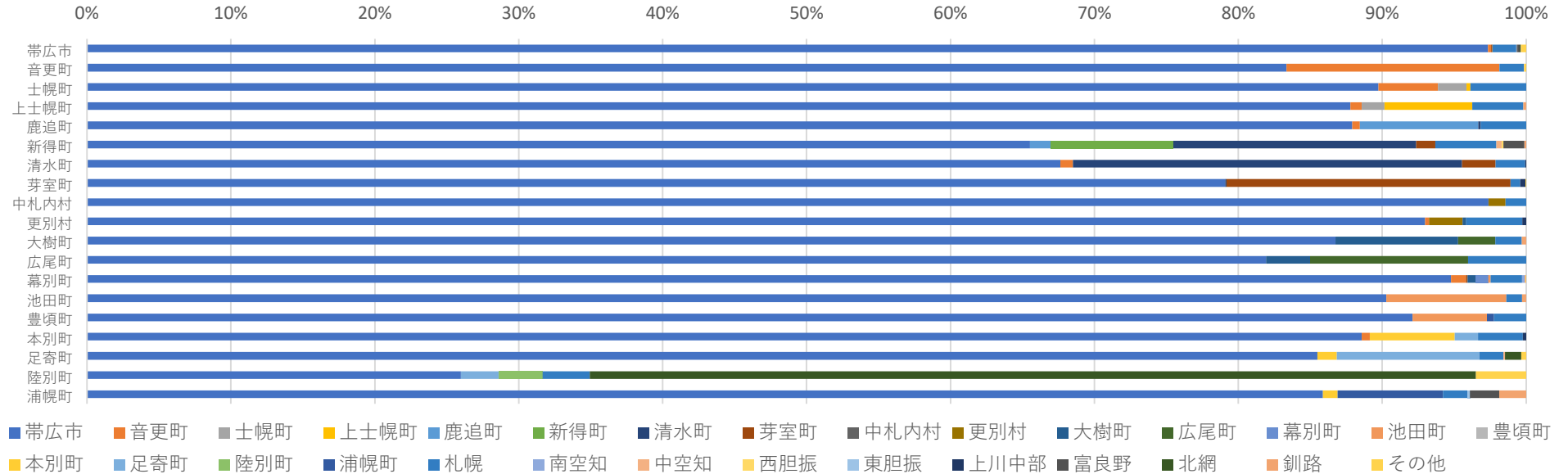


市区町村	医療機関市町村名（受診した医療機関の所在地）																										総計（人）								
	帯広市	音更町	士幌町	上士幌町	鹿追町	新得町	清水町	芽室町	中札内村	更別村	大樹町	広尾町	幕別町	池田町	豊頃町	本別町	足寄町	陸別町	浦幌町	南渡島	札幌	後志	南空知	中空知	北空知	西胆振		東胆振	日高	上川中部	富良野	北網	釧路	その他	
帯広市	97.07%	1.83%	0.02%	0.02%		0.10%	0.02%	0.07%		0.01%			0.05%	0.01%			0.01%		0.01%		0.53%	0.01%	0.03%						0.07%	0.02%	0.01%	0.05%	0.02%	0.02%	9,179
音更町	57.21%	41.46%	0.04%	0.26%							0.04%	0.18%	0.09%					0.04%		0.09%						0.22%	0.09%	0.04%		0.04%	0.09%	0.09%	0.09%		2,267
士幌町	55.43%	32.84%	7.33%	3.23%														0.29%		0.59%										0.29%				341	
上士幌町	50.93%	15.99%	0.37%	31.60%																0.74%		0.37%												269	
鹿追町	58.00%	13.60%			25.60%		0.40%	1.20%	0.40%											0.40%													0.40%		250
新得町	41.07%	7.74%				27.38%	18.45%	1.19%													2.38%				0.60%					1.19%					168
清水町	49.46%	0.87%				0.65%	46.84%	0.65%													1.53%														459
芽室町	67.03%	1.22%						30.65%				0.12%								0.12%	0.73%				0.12%										819
中札内村	73.17%								17.07%	9.15%											0.61%														164
更別村	80.70%	0.88%							1.75%	14.04%	1.75%		0.88%																						114
大樹町	50.44%	0.44%							0.88%	41.67%	4.39%									1.32%				0.88%											228
広尾町	25.25%	1.00%								6.98%	62.13%									4.32%							0.33%								301
幕別町	72.49%	3.89%							0.12%	0.49%	0.19%	21.47%								0.68%	0.06%											0.56%		0.06%	1,621
池田町	56.94%	9.25%		0.36%								7.12%	25.62%																		0.36%				281
豊頃町	71.10%	7.51%										9.25%	8.67%	1.73%					1.16%		0.58%														173
本別町	47.83%	1.55%	0.31%										1.24%			47.20%	0.31%				0.62%												0.93%		322
足寄町	47.62%	0.95%											0.32%			0.32%	49.21%				0.95%	0.32%											0.32%		315
陸別町	12.78%	1.50%														4.51%	27.07%														53.38%	0.75%		133	
浦幌町	65.41%	3.01%					0.75%					0.75%			6.02%				18.05%		3.76%			0.75%									1.50%		133
総数（人）	13,792	1,445	28	105	64	49	257	261	36	36	127	202	399	91	3	161	163	37	28	1	112	3	4	3	2	5	7	1	16	5	76	14	4	17,537	
割合（%）	78.65%	8.24%	0.16%	0.60%	0.36%	0.28%	1.47%	1.49%	0.21%	0.21%	0.72%	1.15%	2.28%	0.52%	0.02%	0.92%	0.93%	0.21%	0.16%	0.01%	0.64%	0.02%	0.02%	0.02%	0.01%	0.03%	0.04%	0.01%	0.09%	0.03%	0.43%	0.08%	0.02%	100.00%	

※網掛け（緑色）：自圏域内の移動

令和3年度北海道国民健康保険・退職国保、後期高齢者医療制度レセプトデータ

# 10脳血管障害（外来患者）の受療動向（流出）

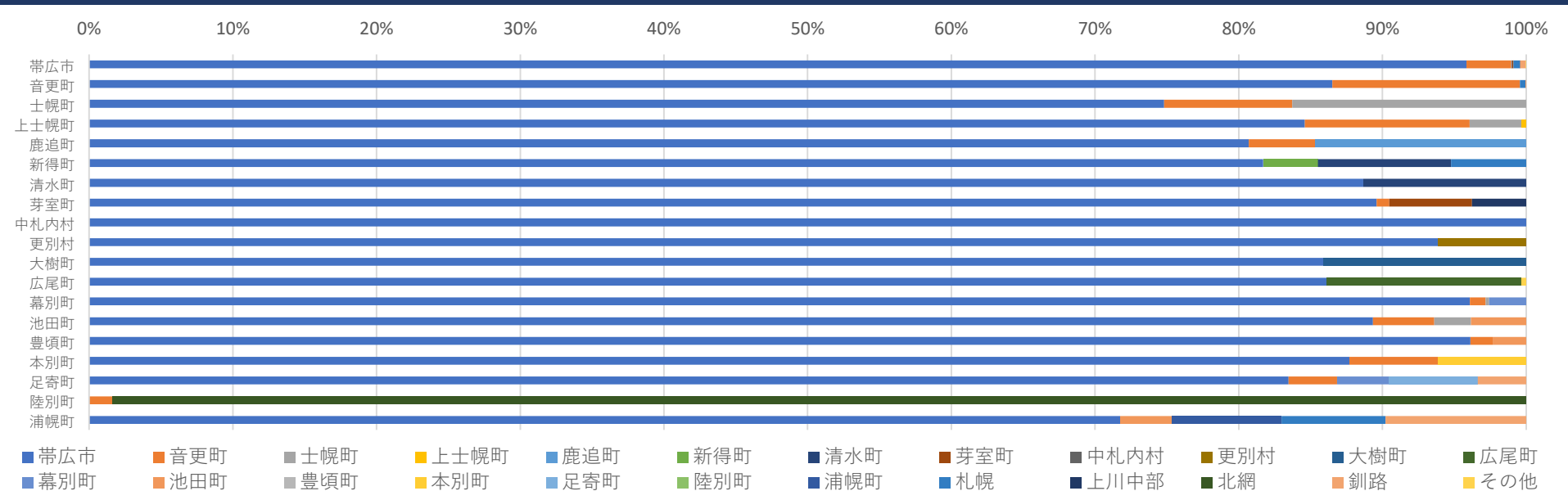


市区町村	医療機関市町村名（受診した医療機関の所在地）																												総計（人）	
	帯広市	音更町	士幌町	上士幌町	鹿追町	新得町	清水町	芽室町	中札内村	更別村	大樹町	広尾町	幕別町	池田町	豊頃町	本別町	足寄町	陸別町	浦幌町	札幌	南空知	中空知	西胆振	東胆振	上川中部	富良野	北網	釧路		その他
帯広市	97.35%	0.21%					0.09%									0.01%				1.66%	0.01%		0.02%		0.04%	0.17%	0.06%	0.02%	0.36%	19,540
音更町	83.34%	14.79%			0.06%															1.64%								0.02%	0.14%	4,935
士幌町	89.73%	4.13%	2.00%	0.27%																3.87%										750
上士幌町	87.80%	0.79%	1.57%	6.10%																3.54%							0.20%			508
鹿追町	87.92%	0.53%			8.23%		0.18%													3.15%										571
新得町	65.53%				1.46%	8.50%	16.87%	1.33%												4.25%		0.36%	0.12%			1.46%	0.12%			824
清水町	67.64%	0.87%					27.04%	2.33%												2.04%					0.07%					1,372
芽室町	79.08%						0.09%	19.74%												0.68%						0.36%			0.05%	2,199
中札内村	97.39%								1.19%											1.43%										421
更別村	92.99%	0.26%							2.34%	0.26%										3.90%						0.26%				385
大樹町	86.76%									8.52%	2.59%									1.83%								0.30%		657
広尾町	81.94%									3.05%	10.99%									4.03%										919
幕別町	94.78%	1.04%					0.12%			0.55%		0.89%	0.15%							2.20%	0.18%							0.06%	0.03%	3,274
池田町	90.29%													8.33%						1.10%								0.27%		1,092
豊頃町	92.10%												5.19%						0.49%	2.22%										405
本別町	88.57%	0.58%														5.89%	1.62%			3.12%						0.23%				866
足寄町	85.51%															1.35%	9.89%			1.69%		0.11%						1.12%	0.34%	890
陸別町	25.98%															2.62%	3.06%			3.28%							61.57%	3.49%		458
浦幌町	85.88%															1.02%				7.31%	1.70%				0.17%		2.04%	1.87%		588
総数（人）	36,669	862	23	33	62	70	513	499	14	103	118	29	117	70	114	14	45	778	7	4	5	1	20	57	304	25	98	40,654		
割合（%）	90.20%	2.12%	0.06%	0.08%	0.15%	0.17%	1.26%	1.23%	0.03%	0.25%	0.29%	0.07%	0.29%	0.17%	0.28%	0.03%	0.11%	1.91%	0.02%	0.01%	0.01%	0.00%	0.05%	0.14%	0.75%	0.06%	0.24%	100.00%		

※網掛け（緑色）：自圏域内の移動

令和3年度北海道国民健康保険・退職国保、後期高齢者医療制度レセプトデータ

# 11がん全体（入院患者）の受療動向（流出）



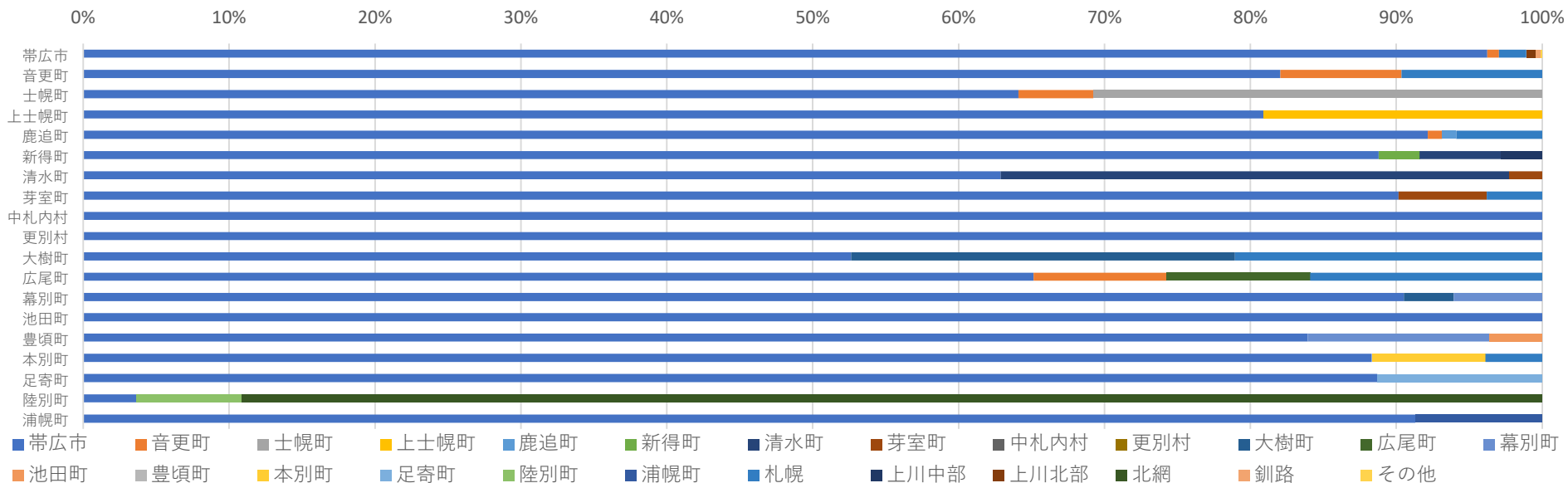
市区町村	医療機関市町村名（受診した医療機関の所在地）																							総計（人）	
	帯広市	音更町	土幌町	上土幌町	鹿追町	新得町	清水町	芽室町	中札内村	更別村	大樹町	広尾町	幕別町	池田町	豊頃町	本別町	足寄町	陸別町	浦幌町	札幌	上川中部	北網	釧路		その他
帯広市	95.86%	3.11%	0.01%				0.04%	0.10%												0.44%	0.04%		0.39%	0.02%	8,231
音更町	86.51%	13.07%																		0.37%			0.05%		2,143
土幌町	74.81%	8.91%	16.28%																						258
上土幌町	84.59%	11.48%	3.63%	0.30%																					331
鹿追町	80.69%	4.63%			14.67%																				259
新得町	81.71%					3.80%	9.26%													5.23%					421
清水町	88.67%						11.33%																		415
芽室町	89.60%	0.88%						5.76%														3.76%			798
中札内村	100.00%																								359
更別村	93.90%								6.10%																213
大樹町	85.92%									14.08%															348
広尾町	86.15%										13.51%													0.34%	296
幕別町	96.08%	1.10%	0.24%									2.59%													1,276
池田町	89.34%	4.26%	2.56%											3.84%											469
豊頃町	96.12%	1.55%												2.33%											129
本別町	87.71%	6.15%														6.15%									358
足寄町	83.47%	3.36%											3.64%				6.16%						3.36%		357
陸別町		1.64%																				98.36%			122
浦幌町	71.74%													3.62%					7.61%	7.25%			9.78%		276
総数（人）	15,545	688	70	1	38	16	89	54		13	49	40	46	31		22	22		21	86	33	120	72	3	17,059
割合（%）	91.12%	4.03%	0.41%	0.01%	0.22%	0.09%	0.52%	0.32%		0.08%	0.29%	0.23%	0.27%	0.18%		0.13%	0.13%		0.12%	0.50%	0.19%	0.70%	0.42%	0.02%	100.00%

※網掛け（緑色）：自圏域内の移動

令和3年度北海道国民健康保険・退職国保、後期高齢者医療制度レセプトデータ



# 12骨折（入院患者）の受療動向（流出）

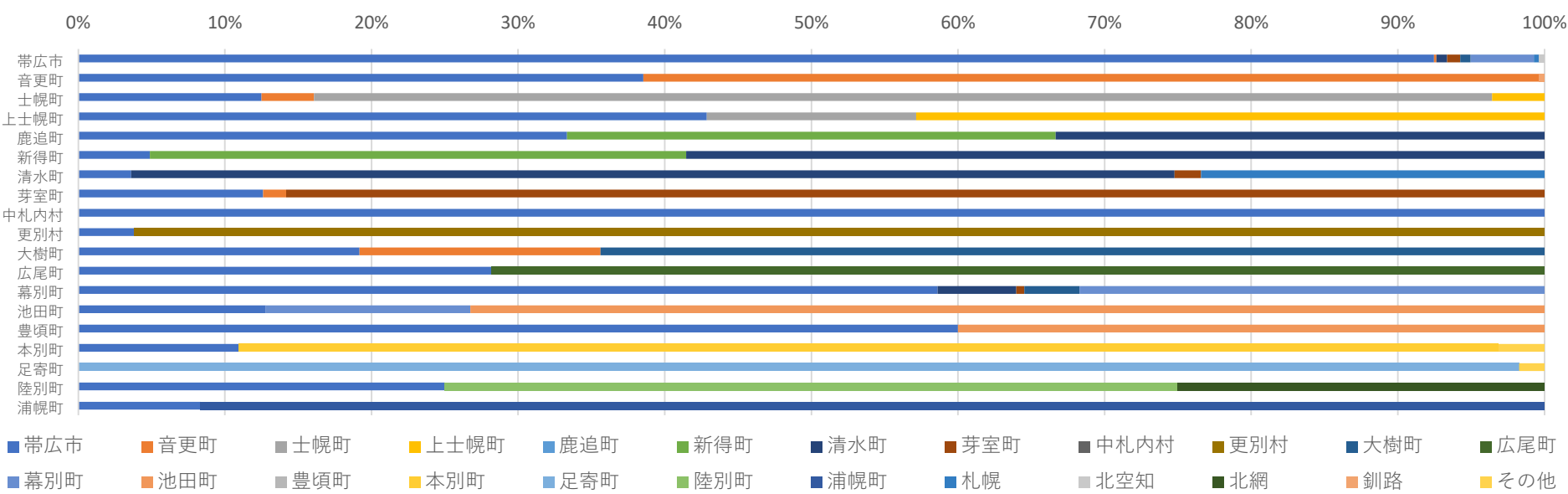


市区町村	医療機関市区町村名（受診した医療機関の所在地）																							総計（人）		
	帯広市	音更町	土幌町	上土幌町	鹿追町	新得町	清水町	芽室町	中札内村	更別村	大樹町	広尾町	幕別町	池田町	豊頃町	本別町	足寄町	陸別町	浦幌町	札幌	上川中部	上川北部	北網		釧路	その他
帯広市	96.24%	0.81%																		1.88%		0.67%		0.34%	0.07%	1,488
音更町	82.06%	8.30%																		9.64%						446
土幌町	64.10%	5.13%	30.77%																							39
上土幌町	80.95%			19.05%																						21
鹿追町	92.16%	0.98%			0.98%															5.88%						102
新得町	88.79%					2.80%	5.61%														2.80%					107
清水町	62.88%						34.85%	2.27%																		132
芽室町	90.15%							6.06%																		132
中札内村	100.00%																									52
更別村	100.00%																									33
大樹町	52.63%										26.32%															95
広尾町	65.15%	9.09%										9.85%														132
幕別町	90.53%										3.41%		6.06%													264
池田町	100.00%																									22
豊頃町	83.93%													12.50%	3.57%											56
本別町	88.31%															7.79%										77
足寄町	88.71%																11.29%									62
陸別町	3.64%																							89.09%		55
浦幌町	91.30%																								8.70%	23
総数（人）	2,906	64	12	4	1	3	52	11			34	13	23	2		6	7	4	2	126	3	10	49	5	1	3,338
割合（%）	87.06%	1.92%	0.36%	0.12%	0.03%	0.09%	1.56%	0.33%			1.02%	0.39%	0.69%	0.06%		0.18%	0.21%	0.12%	0.06%	3.77%	0.09%	0.30%	1.47%	0.15%	0.03%	100.00%

※網掛け（緑色）：自圏域内の移動

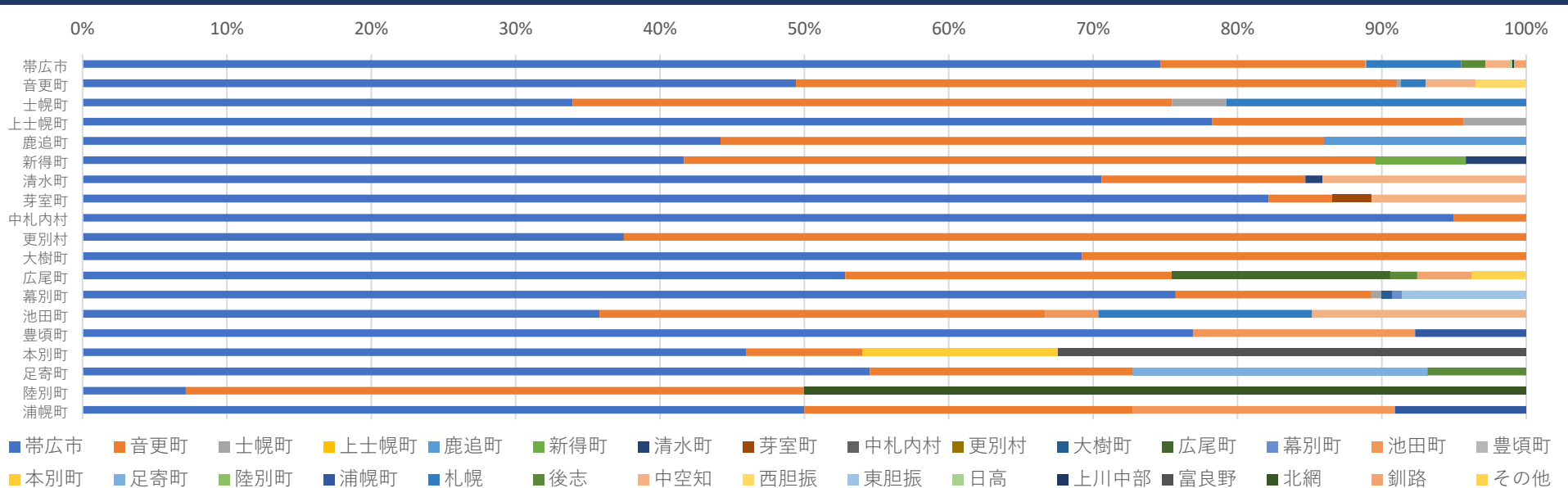
令和3年度北海道国民健康保険・退職国保、後期高齢者医療制度レセプトデータ

# 13心疾患（入院患者）の受療動向（流出）



市区町村	医療機関市区町村名（受診した医療機関の所在地）																							総計（人）	
	帯広市	音更町	士幌町	上士幌町	鹿追町	新得町	清水町	芽室町	中札内村	更別村	大樹町	広尾町	幕別町	池田町	豊頃町	本別町	足寄町	陸別町	浦幌町	札幌	北空知	北網	釧路		その他
帯広市	92.46%	0.18%					0.72%	0.90%			0.72%		4.31%								0.36%	0.36%			557
音更町	38.54%	61.13%																					0.33%		301
士幌町	12.50%	3.57%	80.36%	3.57%																					56
上士幌町	42.86%		14.29%	42.86%																					21
鹿追町	33.33%					33.33%	33.33%																		3
新得町	4.88%					36.59%	58.54%																		41
清水町	3.60%						71.17%	1.80%													23.42%				111
芽室町	12.60%	1.57%						85.83%																	127
中札内村	100.00%																								11
更別村	3.85%								96.15%																26
大樹町	19.18%	16.44%									64.38%														73
広尾町	28.21%											71.79%													39
幕別町	58.60%						5.38%	0.54%			3.76%		31.72%												186
池田町	12.79%												13.95%	73.26%											86
豊頃町	60.00%													40.00%											25
本別町	10.94%															85.94%								3.13%	64
足寄町																	98.28%							1.72%	58
陸別町	25.00%																	50.00%				25.00%			4
浦幌町	8.33%																		91.67%						24
総数（人）	852	201	48	11		16	118	117		25	58	28	95	73		55	57	2	22	28	2	1	1	3	1,813
割合（%）	46.99%	11.09%	2.65%	0.61%		0.88%	6.51%	6.45%		1.38%	3.20%	1.54%	5.24%	4.03%		3.03%	3.14%	0.11%	1.21%	1.54%	0.11%	0.06%	0.06%	0.17%	100.00%

# 14精神疾患（入院患者）の受療動向（流出）

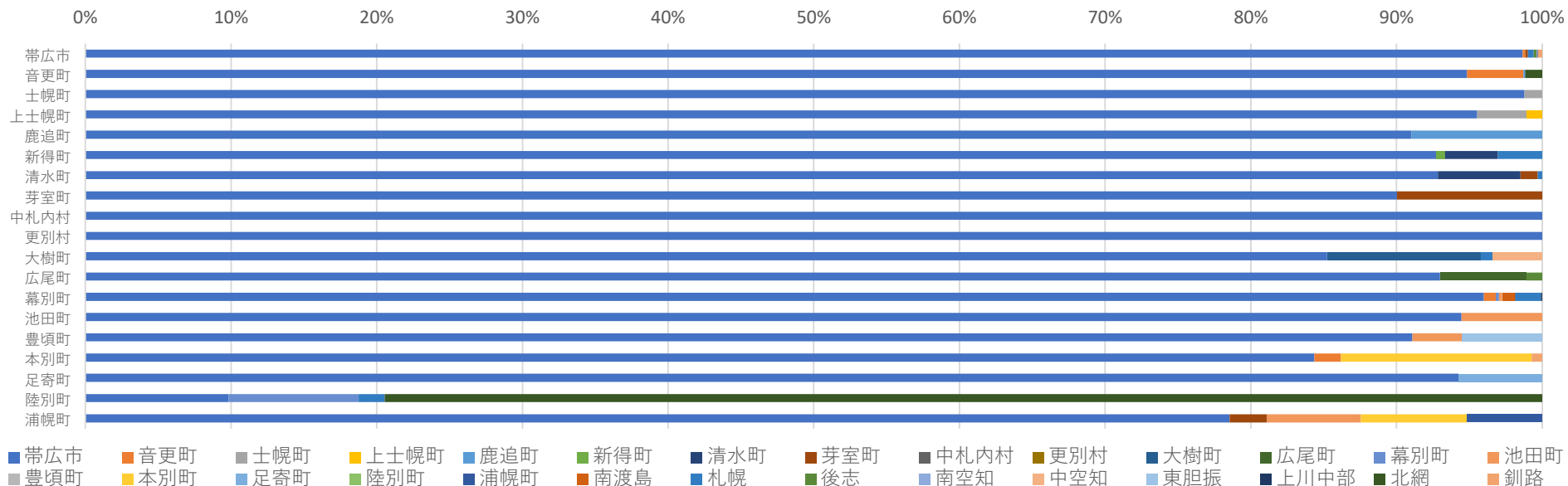


市区町村	医療機関市町村名（受診した医療機関の所在地）																								総計（人）							
	帯広市	音更町	土幌町	上土幌町	鹿追町	新得町	清水町	芽室町	中札内村	更別村	大樹町	広尾町	幕別町	池田町	豊頃町	本別町	足寄町	陸別町	浦幌町	札幌	後志	中空知	西胆振	東胆振		日高	上川中部	富良野	北網	釧路	その他	
帯広市	74.68%	14.17%												0.07%							6.59%	1.68%	1.68%			0.21%	0.07%		0.84%		1,426	
音更町	49.42%	41.62%	0.29%																		1.73%		3.47%	3.47%							346	
土幌町	33.96%	41.51%	3.77%																		20.75%										53	
上土幌町	78.26%	17.39%	4.35%																												46	
鹿追町	44.19%	41.86%			13.95%																										43	
新得町	41.67%	47.92%				6.25%	4.17%																								48	
清水町	70.59%	14.12%					1.18%																14.12%								85	
芽室町	82.14%	4.46%						2.68%															10.71%								112	
中札内村	95.00%	5.00%																													20	
更別村	37.50%	62.50%																													8	
大樹町	69.23%	30.77%																													39	
広尾町	52.83%	22.64%									15.09%											1.89%							3.77%	3.77%	53	
幕別町	75.71%	13.57%	0.71%							0.71%														8.57%							140	
池田町	35.80%	30.86%												3.70%							14.81%		14.81%								81	
豊頃町	76.92%													15.38%																	13	
本別町	45.95%	8.11%														13.51%											32.43%				37	
足寄町	54.55%	18.18%															20.45%					6.82%									44	
陸別町	7.14%	42.86%																										50.00%			14	
浦幌町	50.00%	22.73%												18.18%																	22	
総数（人）	1,756	530	6		6	3	3	3			1	8	1	10		5	9			3	123	28	72	12	12	3	1	12	7	14	2	2,630
割合（%）	66.77%	20.15%	0.23%		0.23%	0.11%	0.11%	0.11%			0.04%	0.30%	0.04%	0.38%		0.19%	0.34%			0.11%	4.68%	1.06%	2.74%	0.46%	0.46%	0.11%	0.04%	0.46%	0.27%	0.53%	0.08%	100.00%

※網掛け（緑色）：自圏域内の移動

令和3年度北海道国民健康保険・退職国保、後期高齢者医療制度レセプトデータ

# 15糖尿病（入院患者）の受療動向（流出）



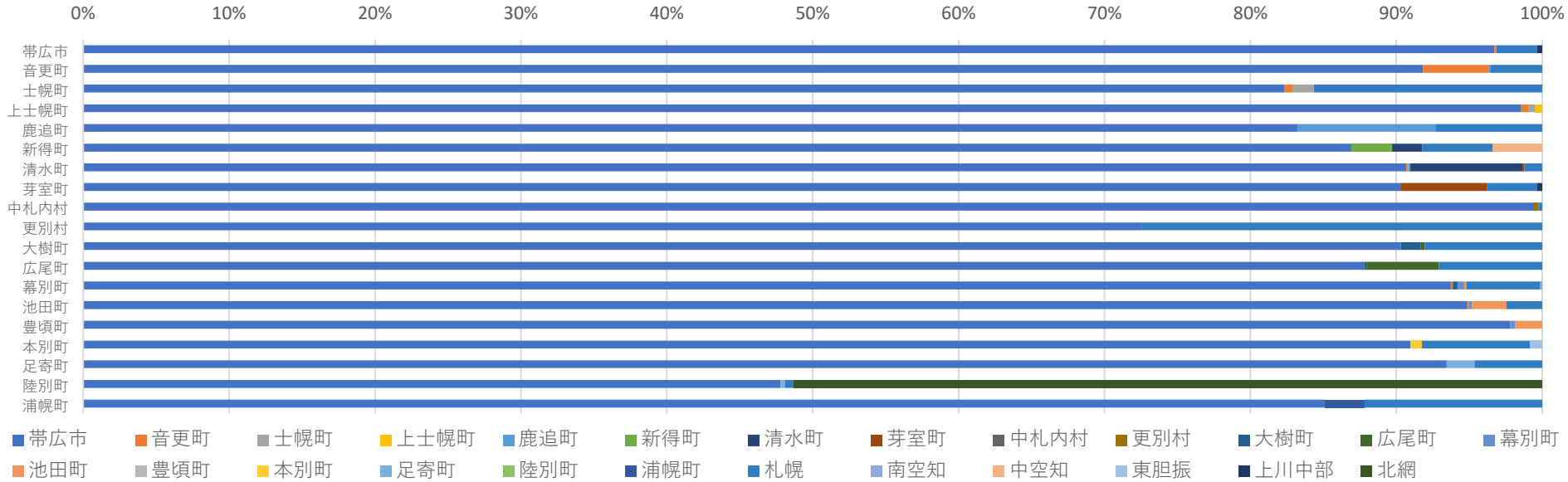
医療機関市町村名（受診した医療機関の所在地）

市区町村	帯広市	音更町	土幌町	上土幌町	鹿追町	新得町	清水町	芽室町	中札内村	更別村	大樹町	広尾町	幕別町	池田町	豊頃町	本別町	足寄町	陸別町	浦幌町	南渡島	札幌	後志	南空知	中空知	東胆振	上川中部	北網	釧路	総計（人）	
帯広市	98.67%	0.18%						0.17%													0.40%	0.20%	0.07%			0.03%		0.28%	7,046	
音更町	94.85%	3.86%			0.06%																0.06%						1.16%	1,554		
土幌町	98.79%		1.21%																									414		
上土幌町	95.55%		3.42%	1.03%																								292		
鹿追町	91.04%				8.96%																							201		
新得町	92.73%					0.61%	3.64%																					165		
清水町	92.84%						5.67%	1.19%																				335		
芽室町	90.03%							9.97%																				592		
中札内村	100.00%																											144		
更別村	100.00%																											145		
大樹町	85.23%										10.55%																	237		
広尾町	92.99%											5.93%																371		
幕別町	96.01%	0.81%											0.22%	0.22%														1,352		
池田町	94.46%													5.54%														343		
豊頃町	91.10%													3.42%												5.48%		146		
本別町	84.36%	1.82%															13.09%											0.73%	275	
足寄町	94.26%																5.74%											296		
陸別町	9.82%												8.93%														79.46%	112		
浦幌町	78.54%							2.58%						6.44%		7.30%												5.15%	233	
総数（人）	13,590	89	15	3	19	1	25	81			25	22	13	42		53	17			12	12	63	18	5	8	8	3	107	22	14,253
割合（%）	95.35%	0.62%	0.11%	0.02%	0.13%	0.01%	0.18%	0.57%			0.18%	0.15%	0.09%	0.29%		0.37%	0.12%			0.08%	0.08%	0.44%	0.13%	0.04%	0.06%	0.06%	0.02%	0.75%	0.15%	100.00%

※網掛け（緑色）：自圏域内の移動

令和3年度北海道国民健康保険・退職国保、後期高齢者医療制度レセプトデータ

# 16脳血管障害（入院患者）の受療動向（流出）



市区町村	医療機関市区町村名（受診した医療機関の所在地）																				総計（人）					
	帯広市	音更町	土幌町	上土幌町	鹿追町	新得町	清水町	芽室町	中札内村	更別村	大樹町	広尾町	幕別町	池田町	豊頃町	本別町	足寄町	陸別町	浦幌町	札幌		南空知	中空知	東胆振	上川中部	北網
帯広市	96.71%	0.12%			0.02%			0.01%					0.01%				0.01%			2.77%				0.35%		13,772
音更町	91.84%	4.49%											0.10%							3.57%						3,027
土幌町	82.32%	0.61%	1.42%																	15.65%						492
上土幌町	98.56%	0.48%	0.48%	0.48%																						209
鹿追町	83.25%				9.47%															7.28%						412
新得町	86.92%					2.80%	2.06%													4.86%		3.36%				535
清水町	90.69%	0.13%			0.13%		7.69%	0.13%												1.21%						741
芽室町	90.29%							5.91%												3.46%			0.34%			1,184
中札内村	99.48%									0.26%										0.26%						388
更別村	72.54%																			27.46%						193
大樹町	90.30%										1.39%	0.28%								8.03%						361
広尾町	87.78%										0.17%	4.97%								7.07%						1,146
幕別町	93.74%	0.14%									0.32%		0.46%	0.14%						5.07%	0.14%					2,190
池田町	94.88%	0.11%											0.21%	2.35%						2.45%						937
豊頃町	97.81%												0.37%	1.83%												547
本別町	90.97%															0.80%				7.44%			0.80%			753
足寄町	93.46%																1.90%			4.64%						841
陸別町	47.80%																0.31%			0.63%					51.26%	318
浦幌町	85.11%																		2.70%	12.20%						705
総数（人）	26,817	161	8	1	43	15	68	72		1	14	58	19	35		6	18		19	1,154	3	18	6	52	163	28,751
割合（%）	93.27%	0.56%	0.03%	0.00%	0.15%	0.05%	0.24%	0.25%		0.00%	0.05%	0.20%	0.07%	0.12%		0.02%	0.06%		0.07%	4.01%	0.01%	0.06%	0.02%	0.18%	0.57%	100.00%

※網掛け（緑色）：自圏域内の移動

令和3年度北海道国民健康保険・退職国保、後期高齢者医療制度レセプトデータ