

令和3年度病床機能報告について

この資料は北海道で公表している結果から、十勝圏域分を帯広保健所が独自で取りまとめたものです。

- p.1 病床機能報告制度による医療機能別の病床数(許可病床ベース)
- p.2 病床機能報告制度による医療機能別の病床数(許可病床ベース:2025年予定との比較)
- p.4 病床機能報告制度による医療機能別の病床数(許可病床ベースと稼働病床ベースの比較)
- p.6 病床機能報告制度による医療機能別の病床数(許可病床ベース:前年との比較)
- p.8 病床機能報告制度による医療機能別の病床数(稼働病床ベース:前年との比較)
- p.10 病床機能報告医療機関の現状
- p.12 救急医療の実施状況
- p.14 患者の入退院等の状況 医療機関全体
- p.16 患者の入退院等の状況 (病床機能別)
- p.17 患者の入退院等の状況 (在宅医療)

報告基準(令和3年度病床機能報告マニュアルより抜粋)

報告対象外となる医療機関

- (1)一般病床・療養病床を有していない医療機関の場合
 - ・ 許可病床として精神病床のみ、結核病床のみ、感染症病床のみを有する医療機関は、報告対象外です。
- (2)特定の条件に該当する医療機関の場合
- (3)休院・廃院済み又は休院・廃院予定である医療機関の場合
 - ・ 令和3年6月30日までの間に入院患者がいた場合であっても、令和3年7月1日～令和4年3月31日までに休院・廃院済み又は休院・廃院予定である場合は、令和3年度の病床機能報告は必要ありません。
- (4)令和3年7月2日以降に開設した医療機関の場合

病床機能報告制度による医療機能別の病床数(許可病床ベース)

(単位:床)

医療機関名	病床機能区分					合計	医療機関名	病床機能区分					合計
	高度急性期	急性期	回復期	慢性期	休棟等			高度急性期	急性期	回復期	慢性期	休棟等	
JA北海道厚生連帯広厚生病院	246	333	0	21	0	600	医療法人社団ぶどうの会 いのちの木クリニック	0	19	0	0	0	19
社会福祉法人北海道社会事業協会帯広病院	0	300	0	0	0	300	帯広整形外科	0	19	0	0	0	19
公益財団法人北海道医療団 帯広第一病院	0	108	54	68	0	230	医療法人社団 上徳整形外科・乳腺外科	0	19	0	0	0	19
社会医療法人北斗 北斗病院	17	200	50	0	0	267	医療法人社団慶香会 坂野産科婦人科	0	1	0	0	0	1
独立行政法人国立病院機構帯広病院	4	94	0	120	7	225	医療法人社団典俊会 帯広泌尿器科	0	18	0	0	0	18
社会医療法人北斗 十勝リハビリテーションセンター	0	0	199	0	0	199	帯広眼科	0	0	15	0	0	15
医療法人社団博愛会 関西病院	0	88	48	60	0	196	医療法人社団福井皮膚科医院	0	0	0	0	14	14
公益財団法人北海道医療団 帯広西病院	0	0	43	92	0	135	原田眼科医院	0	9	0	0	0	9
医療法人社団芳誠会 十勝脳神経外科病院	0	0	0	125	0	125	帯広市休日夜間急病センター	0	2	0	0	0	2
医療法人社団刀圭会 協立病院	0	60	60	0	0	120	医療法人社団高山泌尿器科	0	12	0	0	0	12
社会福祉法人真宗協会 帯広光南病院	0	0	0	100	0	100	帯広レディースクリニック	0	0	0	0	1	1
帯広中央病院	0	55	47	46	0	148	社会医療法人北斗 上土幌クリニック	0	0	5	0	0	5
十勝勤医協帯広病院	0	51	0	0	0	51	医療法人 前田クリニック サホロクリニック	0	0	19	0	0	19
医療法人社団慶愛 慶愛病院	0	51	0	0	0	51	医療法人 前田クリニック	0	0	19	0	0	19
医療法人社団 新井病院	0	43	0	0	0	43	御影診療所	0	0	7	0	0	7
医療法人進和会 西2条腎泌尿器科病院	0	28	0	0	0	28	更別村国民健康保険診療所	0	0	19	0	0	19
帯広記念病院	0	0	0	130	0	130	豊頃町立豊頃医院	0	0	0	0	19	19
医療法人社団翔嶺館 音更宏明館病院	0	0	60	120	0	180	陸別町国民健康保険関寛斎診療所	0	12	0	0	0	12
医療法人徳洲会 帯広徳洲会病院	0	60	0	60	32	152	浦幌町立診療所	0	19	0	0	0	19
公益財団法人北海道医療団 音更病院	0	0	0	108	0	108	診療所 計	0	130	84	0	34	248
士幌町国民健康保険病院	0	0	50	0	0	50	合計	267	1,711	1,003	1,268	116	4,365
鹿追町国民健康保険病院	0	0	30	20	0	50							
清水赤十字病院	0	50	0	41	0	91							
公立芽室病院	0	0	60	47	43	150							
大樹町立国民健康保険病院	0	0	50	0	0	50							
広尾町国民健康保険病院	0	0	48	0	0	48							
医療法人社団翔嶺館 十勝の杜病院	0	0	0	110	0	110							
十勝いけだ地域医療センター	0	60	0	0	0	60							
本別町国民健康保険病院	0	0	60	0	0	60							
足寄町国民健康保険病院	0	0	60	0	0	60							
病院 計	267	1,581	919	1,268	82	4,117							

※管内の病院30件中、2件は報告対象外です。(大江病院・緑ヶ丘病院は精神病床のみのため)

※未報告の部分は斜線で表示

病床機能報告制度による医療機能別の病床数(許可病床ベース・2025年予定との比較)

(単位:床)

医療機関名	病床機能区分										介護保険 施設等	合 計		
	高度急性期		急性期		回復期		慢性期		休棟等			2025	R3(2021)	2025
	R3(2021)	2025	R3(2021)	2025	R3(2021)	2025	R3(2021)	2025	R3(2021)	2025			R3(2021)	2025
JA北海道厚生連帯広厚生病院	246	246	333	333	0	0	21	21	0	0	0	600	600	
社会福祉法人北海道社会事業協会帯広病院	0	0	300	300	0	0	0	0	0	0	0	300	300	
公益財団法人北海道医療団 帯広第一病院	0	0	108	108	54	54	68	68	0	0	0	230	230	
社会医療法人北斗 北斗病院	17	17	200	200	50	50	0	0	0	0	0	267	267	
独立行政法人国立病院機構帯広病院	4	4	94	94	0	0	120	120	7	7	0	225	225	
社会医療法人北斗 十勝リハビリテーションセンター	0	0	0	0	199	199	0	0	0	0	0	199	199	
医療法人社団博愛会 開西病院	0	0	88	88	48	48	60	60	0	0	0	196	196	
公益財団法人北海道医療団 帯広西病院	0	0	0	0	43	43	92	46	0	0	0	135	89	
医療法人社団芳誠会 十勝脳神経外科病院	0	0	0	0	0	0	125	125	0	0	0	125	125	
医療法人社団刀圭会 協立病院	0	0	60	60	60	60	0	0	0	0	0	120	120	
社会福祉法人真宗協会 帯広光南病院	0	0	0	0	0	0	100	100	0	0	0	100	100	
帯広中央病院	0	0	55	39	47	47	46	46	0	0	0	148	132	
十勝勤医協帯広病院	0	0	51	51	0	0	0	0	0	0	0	51	51	
医療法人社団慶愛 慶愛病院	0	0	51	51	0	0	0	0	0	0	0	51	51	
医療法人社団 新井病院	0	0	43	0	0	0	0	0	0	0	0	43	0	
医療法人進和会 西2条腎泌尿器科病院	0	0	28	28	0	0	0	0	0	0	0	28	28	
帯広記念病院	0	0	0	0	0	0	130	178	0	0	0	130	178	
医療法人社団翔嶺館 音更宏明館病院	0	0	0	0	60	60	120	120	0	0	0	180	180	
医療法人徳洲会 帯広徳洲会病院	0	0	60	60	0	0	60	60	32	32	0	152	152	
公益財団法人北海道医療団 音更病院	0	0	0	0	0	0	108	108	0	0	0	108	108	
士幌町国民健康保険病院	0	0	0	0	50	50	0	0	0	0	0	50	50	
鹿追町国民健康保険病院	0	0	0	0	30	30	20	20	0	0	0	50	50	
清水赤十字病院	0	0	50	50	0	0	41	0	0	0	0	91	50	
公立芽室病院	0	0	0	0	60	40	47	46	43	34	0	150	120	
大樹町立国民健康保険病院	0	0	0	0	50	50	0	0	0	0	0	50	50	
広尾町国民健康保険病院	0	0	0	0	48	48	0	0	0	0	0	48	48	
医療法人社団翔嶺館 十勝の杜病院	0	0	0	0	0	0	110	110	0	0	0	110	110	
十勝いけだ地域医療センター	0	0	60	60	0	0	0	0	0	0	0	60	60	
本別町国民健康保険病院	0	0	0	0	60	60	0	0	0	0	0	60	60	
足寄町国民健康保険病院	0	0	0	0	60	60	0	0	0	0	0	60	60	
病院 計	267	267	1,581	1,522	919	899	1,268	1,228	82	73	0	4,117	3,989	

医療機関名	病床機能区分										介護保険 施設等	合 計		
	高度急性期		急性期		回復期		慢性期		休棟等			2025	R3(2021)	2025
	R3(2021)	2025	R3(2021)	2025	R3(2021)	2025	R3(2021)	2025	R3(2021)	2025				
医療法人社団ぶどうの会 いのちの木クリニック	0	0	19	0	0	0	0	0	0	0	0	19	0	
帯広整形外科	0	0	19	19	0	0	0	0	0	0	0	19	19	
医療法人社団 上徳整形外科・乳腺外科	0	0	19	19	0	0	0	0	0	0	0	19	19	
医療法人社団慶香会 坂野産科婦人科	0	0	1	1	0	0	0	0	0	0	0	1	1	
医療法人社団典俊会 帯広泌尿器科	0	0	18	18	0	0	0	0	0	0	0	18	18	
帯広眼科	0	0	0	0	15	15	0	0	0	0	0	15	15	
医療法人社団 福井皮膚科医院	0	0	0	0	0	0	0	0	14	0	0	14	0	
原田眼科医院	0	0	9	9	0	0	0	0	0	0	0	9	9	
帯広市休日夜間急病センター	0	0	2	2	0	0	0	0	0	0	0	2	2	
医療法人社団高山泌尿器科	0	0	12	12	0	0	0	0	0	0	0	12	12	
帯広レディースクリニック	0	0	0	0	0	0	0	0	1	1	0	1	1	
社会医療法人北斗 上士幌クリニック	0	0	0	0	5	5	0	0	0	0	0	5	5	
医療法人 前田クリニックサホロクリニック	0	0	0	0	19	19	0	0	0	0	0	19	19	
医療法人 前田クリニック	0	0	0	0	19	19	0	0	0	0	0	19	19	
御影診療所	0	0	0	0	7	7	0	0	0	0	0	7	7	
更別村国民健康保険診療所	0	0	0	0	19	19	0	0	0	0	0	19	19	
豊頃町立豊頃医院	0	0	0	0	0	0	0	0	19	19	0	19	19	
陸別町国民健康保険関寛斎診療所	0	0	12	12	0	0	0	0	0	0	0	12	12	
浦幌町立診療所	0	0	19	19	0	0	0	0	0	0	0	19	19	
診療所 計	0	0	130	111	84	84	0	0	34	20	0	248	215	
合 計	267	267	1,711	1,633	1,003	983	1,268	1,228	116	93	0	4,365	4,204	

■ : 病床の減

■ : 病床の増

※未報告の部分は斜線で表示

病床機能報告制度による医療機能別の病床数(許可病床ベースと稼働病床ベースの比較)

(単位:床)

医療機関名	病床機能区分										合計	
	高度急性期		急性期		回復期		慢性期		休棟等		許可	稼働
	許可	稼働	許可	稼働	許可	稼働	許可	稼働	許可	稼働		
JA北海道厚生連帯広厚生病院	246	246	333	315	0	0	21	18	0		600	579
社会福祉法人北海道社会事業協会帯広病院	0	0	300	270	0	0	0	0	0		300	270
公益財団法人北海道医療団 帯広第一病院	0	0	108	104	54	52	68	68	0		230	224
社会医療法人北斗 北斗病院	17	15	200	199	50	50	0	0	0		267	264
独立行政法人国立病院機構帯広病院	4	4	94	77	0	0	120	108	7		225	189
社会医療法人北斗 十勝リハビリテーションセンター	0	0	0	0	199	198	0	0	0		199	198
医療法人社団博愛会 開西病院	0	0	88	88	48	48	60	60	0		196	196
公益財団法人北海道医療団 帯広西病院	0	0	0	0	43	36	92	85	0		135	121
医療法人社団芳誠会 十勝脳神経外科病院	0	0	0	0	0	0	125	125	0		125	125
医療法人社団刀圭会 協立病院	0	0	60	57	60	60	0	0	0		120	117
社会福祉法人真宗協会 帯広光南病院	0	0	0	0	0	0	100	100	0		100	100
帯広中央病院	0	0	55	55	47	47	46	46	0		148	148
十勝勤医協帯広病院	0	0	51	48	0	0	0	0	0		51	48
医療法人社団慶愛 慶愛病院	0	0	51	50	0	0	0	0	0		51	50
医療法人社団 新井病院	0	0	43	5	0	0	0	0	0		43	5
医療法人進和会 西2条腎泌尿器科病院	0	0	28	9	0	0	0	0	0		28	9
帯広記念病院	0	0	0	0	0	0	130	130	0		130	130
医療法人社団翔嶺館 音更宏明館病院	0	0	0	0	60	51	120	120	0		180	171
医療法人徳洲会 帯広徳洲会病院	0	0	60	60	0	0	60	60	32		152	120
公益財団法人北海道医療団 音更病院	0	0	0	0	0	0	108	93	0		108	93
士幌町国民健康保険病院	0	0	0	0	50	43	0	0	0		50	43
鹿追町国民健康保険病院	0	0	0	0	30	23	20	14	0		50	37
清水赤十字病院	0	0	50	36	0	0	41	38	0		91	74
公立芽室病院	0	0	0	0	60	60	47	45	43		150	105
大樹町立国民健康保険病院	0	0	0	0	50	50	0	0	0		50	50
広尾町国民健康保険病院	0	0	0	0	48	44	0	0	0		48	44
医療法人社団翔嶺館 十勝の杜病院	0	0	0	0	0	0	110	110	0		110	110
十勝いけだ地域医療センター	0	0	60	49	0	0	0	0	0		60	49
本別町国民健康保険病院	0	0	0	0	60	56	0	0	0		60	56
足寄町国民健康保険病院	0	0	0	0	60	39	0	0	0		60	39
病院 計	267	265	1,581	1,422	919	857	1,268	1,220	82		4,117	3,764

医療機関名	病床機能区分										合計	
	高度急性期		急性期		回復期		慢性期		休棟等		許可	稼働
	許可	稼働	許可	稼働	許可	稼働	許可	稼働	許可	稼働		
医療法人社団ぶどうの会 いのちの木クリニック	0	0	19	8	0	0	0	0	0	0	19	8
帯広整形外科	0	0	19	19	0	0	0	0	0	0	19	19
医療法人社団 上徳整形外科・乳腺外科	0	0	19	19	0	0	0	0	0	0	19	19
医療法人社団慶香会 坂野産科婦人科	0	0	1	0	0	0	0	0	0	0	1	0
医療法人社団典俊会 帯広泌尿器科	0	0	18	7	0	0	0	0	0	0	18	7
帯広眼科	0	0	0	0	15	0	0	0	0	0	15	0
医療法人社団 福井皮膚科医院	0	0	0	0	0	0	0	0	14	0	14	0
原田眼科医院	0	0	9	9	0	0	0	0	0	0	9	9
帯広市休日夜間急病センター	0	0	2	0	0	0	0	0	0	0	2	0
医療法人社団高山泌尿器科	0	0	12	1	0	0	0	0	0	0	12	1
帯広レディースクリニック	0	0	0	0	0	0	0	0	1	0	1	0
社会医療法人北斗 上士幌クリニック	0	0	0	0	5	5	0	0	0	0	5	5
医療法人 前田クリニックサホロクリニック	0	0	0	0	19	19	0	0	0	0	19	19
医療法人 前田クリニック	0	0	0	0	19	19	0	0	0	0	19	19
御影診療所	0	0	0	0	7	7	0	0	0	0	7	7
更別村国民健康保険診療所	0	0	0	0	19	10	0	0	0	0	19	10
豊頃町立豊頃医院	0	0	0	0	0	0	0	0	19	0	19	0
陸別町国民健康保険関寛齋診療所	0	0	12	5	0	0	0	0	0	0	12	5
浦幌町立診療所	0	0	19	19	0	0	0	0	0	0	19	19
診療所 計	0	0	130	87	84	60	0	0	34	0	248	147
合計	267	265	1,711	1,509	1,003	917	1,268	1,220	116	0	4,365	3,911

稼働病床<許可病床

※未報告の部分は斜線で表示

病床機能報告制度による医療機能別の病床数(許可病床ベース:前年との比較)

(単位:床)

医療機関名	病床機能区分															合計		
	高度急性期			急性期			回復期			慢性期			休棟等					
	H28	R2	R3	H28	R2	R3	H28	R2	R3	H28	R2	R3	H28	R2	R3	H28	R2	R3
JA北海道厚生連帯広厚生病院	400	246	246	272	333	333	0	0	0	0	21	21	0	0	0	672	600	600
社会福祉法人北海道社会事業協会帯広病院	0	0	0	300	252	300	0	48	0	0	0	0	0	0	0	300	300	300
公益財団法人北海道医療団 帯広第一病院	0	0	0	203	108	108	0	54	54	100	68	68	0	0	0	303	230	230
社会医療法人北斗 北斗病院	10	17	17	211	200	200	0	50	50	46	0	0	0	0	0	267	267	267
独立行政法人国立病院機構帯広病院	4	4	4	115	115	94	0	0	0	120	120	120	0	0	7	239	239	225
社会医療法人北斗 十勝リハビリテーションセンター	0	0	0	0	0	0	150	199	199	49	0	0	0	0	0	199	199	199
医療法人社団博愛会 開西病院	0	0	0	88	88	88	48	48	48	60	60	60	0	0	0	196	196	196
公益財団法人北海道医療団 帯広西病院	0	0	0	0	0	0	43	43	43	92	92	92	0	0	0	135	135	135
医療法人社団芳誠会 十勝脳神経外科病院	0	0	0	0	0	0	0	0	0	125	125	125	0	0	0	125	125	125
医療法人社団刀圭会 協立病院	0	0	0	60	60	60	60	60	60	0	0	0	0	0	0	120	120	120
社会福祉法人真宗協会 帯広光南病院	0	0	0	0	0	0	0	0	0	100	100	100	0	0	0	100	100	100
帯広中央病院	0	0	0	55	51	55	0	0	47	0	0	46	0	0	0	55	51	148
十勝勤医協帯広病院	0	0	0	51	51	51	0	0	0	0	0	0	0	0	0	51	51	51
医療法人社団慶愛 慶愛病院	0	0	0	43	43	51	0	0	0	0	0	0	0	0	0	43	43	51
医療法人社団 新井病院	0	0	0	28	28	43	0	0	0	0	0	0	0	0	0	28	28	43
医療法人進和会 西2条腎泌尿器科病院		0	0		0	28		0	0		130	0		0	0	0	130	28
帯広記念病院	0	0	0	0	0	0	0	60	0	180	120	130	0	0	0	180	180	130
医療法人社団翔嶺館 音更宏明館病院	0	0	0	60	60	0	0	0	60	60	60	120	32	32	0	152	152	180
医療法人徳洲会 帯広徳洲会病院	0	0	0	0	0	60	0	0	0	108	108	60	0	0	32	108	108	152
公益財団法人北海道医療団 音更病院	0	0	0	0	0	0	40	50	0	20	0	108	0	0	0	60	50	108
士幌町国民健康保険病院	0	0	0	23	0	0	0	30	50	27	20	0	0	0	0	50	50	50
鹿追町国民健康保険病院	0	0	0	50	50	0	0	0	30	42	42	20	0	0	0	92	92	50
清水赤十字病院	0	0	0	0	0	50	0	0	0	48	48	41	0	0	0	48	48	91
公立芽室病院	0	0	0	54	0	0	49	60	60	47	47	47	0	43	43	150	150	150
大樹町立国民健康保険病院	0	0	0	0	0	0	50	50	50	0	0	0	0	0	0	50	50	50
広尾町国民健康保険病院	0	0	0	40	0	0	0	48	48	20	0	0	0	0	0	60	48	48
医療法人社団翔嶺館 十勝の杜病院	0	0	0	0	0	0	0	0	0	110	110	110	0	0	0	110	110	110
十勝いけだ地域医療センター	0	0	0	60	60	60	0	0	0	0	0	0	0	0	0	60	60	60
本別町国民健康保険病院	0	0	0	60	0	0	0	60	60	0	0	0	0	0	0	60	60	60
足寄町国民健康保険病院	0	0	0	0	0	0	60	60	60	0	0	0	0	0	0	60	60	60
病院計	414	267	267	1,773	1,499	1,581	500	920	919	1,354	1,271	1,268	32	75	82	4,073	4,032	4,117

医療機関名	病床機能区分															合計		
	高度急性期			急性期			回復期			慢性期			休棟等					
	H28	R2	R3	H28	R2	R3	H28	R2	R3	H28	R2	R3	H28	R2	R3	H28	R2	R3
医療法人社団ぶどうの会 いのちの木クリニック	0	0	0	19	19	19	0	0	0	0	0	0	0	0	0	19	19	19
帯広整形外科	0	0	0	19	19	19	0	0	0	0	0	0	0	0	0	19	19	19
医療法人社団 上徳整形外科・乳腺外科	0	0	0	19	19	19	0	0	0	0	0	0	0	0	0	19	19	19
医療法人社団慶香会 坂野産科婦人科	0	0	0	19	1	1	0	0	0	0	0	0	0	0	0	19	1	1
医療法人社団典俊会 帯広泌尿器科	0	0	0	18	18	18	0	0	0	0	0	0	0	0	0	18	18	18
帯広眼科	0	0	0	0	0	0	0	15	15	0	0	0	15	0	0	15	15	15
医療法人社団 福井皮膚科医院	0	0	0	0	0	0	0	0	0	0	0	0	14	14	14	14	14	14
原田眼科医院	0	0	0	9	9	9	0	0	0	0	0	0	0	0	0	9	9	9
帯広市休日夜間急病センター	0	0	0	2	2	2	0	0	0	0	0	0	0	0	0	2	2	2
医療法人社団 高山泌尿器科	/	0	0	/	12	12	/	0	0	/	0	0	/	0	0	0	12	12
帯広レディースクリニック	/	0	0	/	0	0	/	0	0	/	0	0	/	1	1	0	1	1
社会医療法人北斗 上士幌クリニック	0	0	0	0	0	0	5	5	5	0	0	0	0	0	0	5	5	5
医療法人 前田クリニック サホロクリニック	/	0	0	/	0	0	/	19	19	/	0	0	/	0	0	0	19	19
医療法人 前田クリニック	/	/	0	/	/	0	/	19	19	/	/	0	/	/	0	/	/	19
御影診療所	0	0	0	0	0	0	7	7	7	0	0	0	0	0	0	7	7	7
更別村国民健康保険診療所	0	0	0	0	0	0	19	19	19	0	0	0	0	0	0	19	19	19
豊頃町立豊頃医院	0	0	0	0	0	0	0	0	0	0	0	0	19	19	19	19	19	19
陸別町国民健康保険関寛齋診療所	0	0	0	12	12	12	0	0	0	0	0	0	0	0	0	12	12	12
浦幌町立診療所	/	0	0	/	19	19	/	0	0	/	0	0	/	0	0	0	19	19
診療所計	0	0	0	117	130	130	31	65	84	0	0	0	48	34	34	196	229	248
合計	414	267	267	1,890	1,629	1,711	531	985	1,003	1,354	1,271	1,268	80	109	116	4,269	4,261	4,365

0 : 病床の減 0 : 病床の増 (前年比)

※未報告の部分は斜線で表示

病床機能報告制度による医療機能別の病床数(稼働病床ベース:前年との比較)

(単位:床)

医療機関名	病床機能区分												合計		
	高度急性期			急性期			回復期			慢性期					
	H28	R2	R3	H28	R2	R3	H28	R2	R3	H28	R2	R3	H28	R2	R3
JA北海道厚生連帯広厚生病院	400	246	246	272	333	315	0	0	0	0	21	18	672	600	579
社会福祉法人北海道社会事業協会帯広病院	0	0	0	300	252	270	0	48	0	0	0	0	300	300	270
公益財団法人北海道医療団 帯広第一病院	0	0	0	115	104	104	0	52	52	50	68	68	165	224	224
社会医療法人北斗 北斗病院	10	17	15	211	200	199	0	50	50	46	0	0	267	267	264
独立行政法人国立病院機構帯広病院	4	4	4	115	115	77	0	0	0	120	120	108	239	239	189
社会医療法人北斗 十勝リハビリテーションセンター	0	0	0	0	0	0	150	199	198	49	0	0	199	199	198
医療法人社団博愛会 開西病院	0	0	0	88	88	88	48	48	48	60	60	60	196	196	196
公益財団法人北海道医療団 帯広西病院	0	0	0	0	0	0	43	43	36	92	92	85	135	135	121
医療法人社団芳誠会 十勝脳神経外科病院	0	0	0	0	0	0	0	0	0	125	125	125	125	125	125
医療法人社団刀圭会 協立病院	0	0	0	60	60	57	60	60	60	0	0	0	120	120	117
社会福祉法人真宗協会 帯広光南病院	0	0	0	0	0	0	0	0	0	100	100	100	100	100	100
帯広中央病院	0	0	0	48	51	55	0	0	47	0	0	46	48	51	148
十勝勤医協帯広病院	0	0	0	51	51	48	0	0	0	0	0	0	51	51	48
医療法人社団慶愛 慶愛病院	0	0	0	0	43	50	0	0	0	0	0	0	0	43	50
医療法人社団 新井病院	0	0	0	28	28	5	0	0	0	0	0	0	28	28	5
医療法人進和会 西2条腎泌尿器科病院		0			0	9		0	0		130	0	0	130	9
帯広記念病院	0	0	0	0	0	0	0	60	0	174	120	130	174	180	130
医療法人社団翔嶺館 音更宏明館病院	0	0	0	51	60	0	0	0	51	60	60	120	111	120	171
医療法人徳洲会 帯広徳洲会病院	0	0	0	0	0	60	0	0	0	108	108	60	108	108	120
公益財団法人北海道医療団 音更病院	0	0	0	0	0	0	36	50	0	18	0	93	54	50	93
士幌町国民健康保険病院	0	0	0	23	0	0	0	30	43	27	20	0	50	50	43
鹿追町国民健康保険病院	0	0	0	50	50	0	0	0	23	42	42	14	92	92	37
清水赤十字病院	0	0	0	0	0	36	0	0	0	48	48	38	48	48	74
公立芽室病院	0	0	0	54	0	0	49	60	60	47	47	45	150	107	105
大樹町立国民健康保険病院	0	0	0	0	0	0	50	50	50	0	0	0	50	50	50
広尾町国民健康保険病院	0	0	0	31	0	0	0	48	44	16	0	0	47	48	44
医療法人社団翔嶺館 十勝の杜病院	0	0	0	0	0	0	0	0	0	110	110	110	110	110	110
十勝いけだ地域医療センター	0	0	0	60	60	49	0	0	0	0	0	0	60	60	49
本別町国民健康保険病院	0	0	0	60	0	0	0	60	56	0	0	0	60	60	56
足寄町国民健康保険病院	0	0	0	0	0	0	60	60	39	0	0	0	60	60	39
病院計	414	267	265	1,617	1,495	1,422	496	918	857	1,292	1,271	1,220	3819	3951	3764

医療機関名	病床機能区分												合計		
	高度急性期			急性期			回復期			慢性期					
	H28	R2	R3	H28	R2	R3	H28	R2	R3	H28	R2	R3	H28	R2	R3
医療法人社団ぶどうの会 いのちの木クリニック	0	0	0	19	19	8	0	0	0	0	0	0	19	19	8
帯広整形外科	0	0	0	19	19	19	0	0	0	0	0	0	19	19	19
医療法人社団 上徳整形外科・乳腺外科	0	0	0	19	19	19	0	0	0	0	0	0	19	19	19
医療法人社団慶香会 坂野産科婦人科	0	0	0	0	1	0	0	0	0	0	0	0	0	1	0
医療法人社団典俊会 帯広泌尿器科	0	0	0	18	18	7	0	0	0	0	0	0	18	18	7
帯広眼科	0	0	0	0	0	0	0	15	0	0	0	0	0	15	0
医療法人社団 福井皮膚科医院	0	0	0	0	0	0	0	0	0	0	0	0	0	0	0
原田眼科医院	0	0	0	0	9	9	0	0	0	0	0	0	0	9	9
帯広市休日夜間急病センター	0	0	0	0	2	0	0	0	0	0	0	0	0	2	0
医療法人社団 高山泌尿器科	/	0	0	/	12	1	/	0	0	/	0	0	0	12	1
帯広レディースクリニック	/	0	0	/	0	0	/	0	0	/	0	0	0	0	0
社会医療法人北斗 上士幌クリニック	0	0	0	0	0	0	5	5	5	0	0	0	5	5	5
医療法人 前田クリニック サホロクリニック	/	0	0	/	0	0	/	19	19	/	0	0	0	19	19
医療法人 前田クリニック	/	/	0	/	/	0	/	/	19	/	/	0	/	/	19
御影診療所	0	0	0	0	0	0	7	7	7	0	0	0	7	7	7
更別村国民健康保険診療所	0	0	0	0	0	0	10	19	10	0	0	0	10	19	10
豊頃町立豊頃医院	0	0	0	0	0	0	0	0	0	0	0	0	0	0	0
陸別町国民健康保険関寛齋診療所	0	0	0	7	12	5	0	0	0	0	0	0	7	12	5
浦幌町立診療所	/	0	0	/	19	19	/	0	0	/	0	0	0	19	19
診療所 計	0	0	0	82	130	87	22	65	60	0	0	0	104	195	147
合計	414	267	265	1,699	1,625	1,509	518	983	917	1,292	1,271	1,220	3923	4146	3911

0 : 病床の減 0 : 病床の増 (前年比)

※未報告の部分は斜線で表示

救急医療の実施状況 医療機関全体 (H30.7.1～R3.6.30分)

医療機関名	許可病床数	二次救急 輪番参加	救急告示	休日に受診した 患者延べ数	うち診察後直ちに入院と なった患者延べ数	夜間・時間外に受診した 患者延べ数	うち診察後直ちに入院と なった患者延べ数	救急車の受入件数 (件)
JA北海道厚生連帯広厚生病院	600	○	○	1,948	719	3,769	1,311	4,056
社会福祉法人北海道社会事業協会帯広病院	300	○	○	1,170	0	2,222	744	1,691
公益財団法人北海道医療団 帯広第一病院								
社会医療法人北斗 北斗病院	267	○	○	673	154	1,323	365	1,460
独立行政法人国立病院機構帯広病院	225		○	314	127	212	128	397
社会医療法人北斗 十勝リハビリテーションセンター	199			0	0	0	0	0
医療法人社団博愛会 開西病院	196	○	○	244	18	99	45	205
公益財団法人北海道医療団 帯広西病院	135			9	0	61	0	0
医療法人社団芳誠会 十勝脳神経外科病院	125			0	0	0	0	0
医療法人社団刀圭会 協立病院	120	○	○	133	5	102	8	152
社会福祉法人真宗協会 帯広光南病院	100			0	0	0	0	0
帯広中央病院	148		○	170	36	77	53	186
十勝勤医協帯広病院	51		○	0	0	0	0	0
医療法人社団慶愛 慶愛病院	51			285	186	472	383	10
医療法人社団 新井病院	43			30	0	67	0	2
医療法人進和会 西2条腎泌尿器科病院	28			34	5	39	3	4
帯広記念病院	130			20	4	50	14	13
医療法人社団翔嶺館 音更宏明館病院	180		○	80	5	95	10	15
医療法人徳洲会 帯広徳洲会病院	152		○	345	53	573	66	247
公益財団法人北海道医療団 音更病院	108			0	0	0	0	0
士幌町国民健康保険病院	50		○	120	13	190	19	39
鹿追町国民健康保険病院	50		○	157	9	232	28	46
清水赤十字病院	91		○	0	0	0	0	0
公立芽室病院	150		○	267	21	791	76	215
大樹町立国民健康保険病院	50		○	373	23	148	33	119
広尾町国民健康保険病院	48		○	499	35	352	55	151
医療法人社団翔嶺館 十勝の杜病院	110			54	8	32	3	16

医療機関名	許可病床数	二次救急 輪番参加	救急告示	休日に受診した 患者延べ数	うち診察後直ちに入院と なった患者延べ数		救急車の受入件数 (件)	
					夜間・時間外に受診した 患者延べ数	うち診察後直ちに入院と なった患者延べ数		
十勝いけだ地域医療センター	60		○	270	24	440	63	202
本別町国民健康保険病院	60		○	215	24	357	54	218
足寄町国民健康保険病院	60		○	370	43	539	70	223
病院 計	3,887	5	19	7,780	1,512	12,242	3,531	9,667
医療法人社団ぶどうの会 いのちの木クリニック	19			124	0	0	0	*
帯広整形外科	19			117	0	0	0	13
医療法人社団 上徳整形外科医院	19			0	0	0	0	24
医療法人社団慶香会 坂野産科婦人科	1			0	0	0	0	0
医療法人社団典俊会 帯広泌尿器科	18			11	0	12	*	0
帯広眼科	15			0	0	0	0	0
医療法人社団 福井皮膚科医院	14			0	0	0	0	0
原田眼科医院	9			0	0	0	0	0
帯広市休日夜間急病センター	2			3,248	0	1,833	0	92
医療法人社団高山泌尿器科	12			0	0	0	0	0
帯広レディースクリニック	1			0	0	0	0	0
社会医療法人北斗 上土幌クリニック	5			159	*	243	*	10
医療法人 前田クリニックサホロクリニック	19			14	*	54	18	41
医療法人 前田クリニック	19			150	0	274	0	92
御影診療所	7			0	0	0	0	0
更別村国民健康保険診療所	19		○	186	0	299	0	46
豊頃町立豊頃医院	19			0	0	0	0	0
陸別町国民健康保険関寛斎診療所	12		○	170	12	263	17	51
浦幌町立診療所	19			0	0	0	0	0
診療所 計	248	0	2	4,179	12	2,978	35	369
合計	4,135	5	21	11,959	1,524	15,220	3,566	10,036

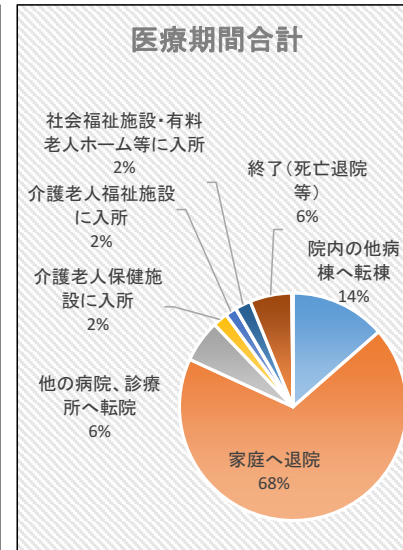
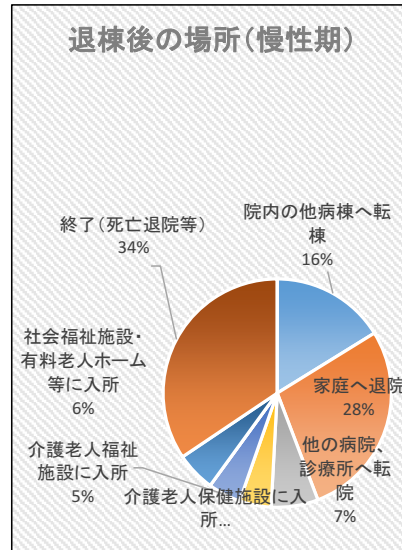
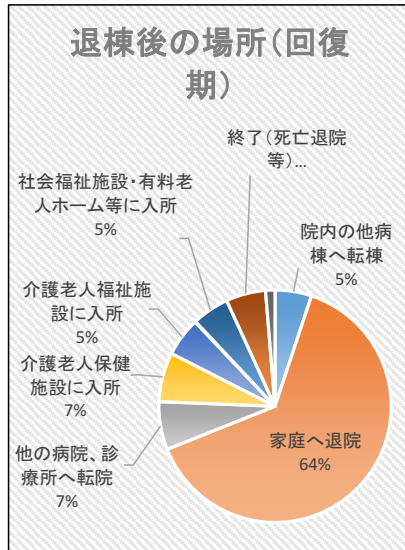
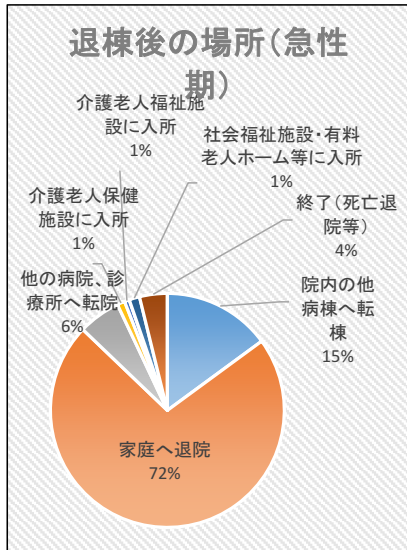
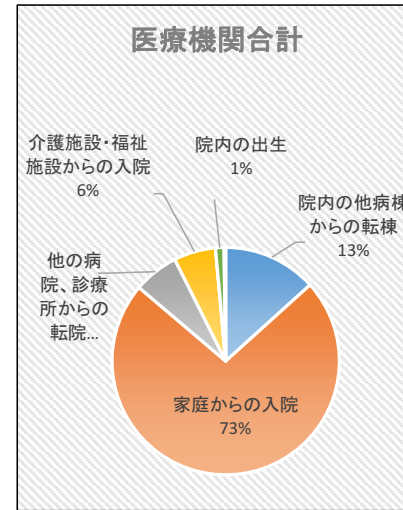
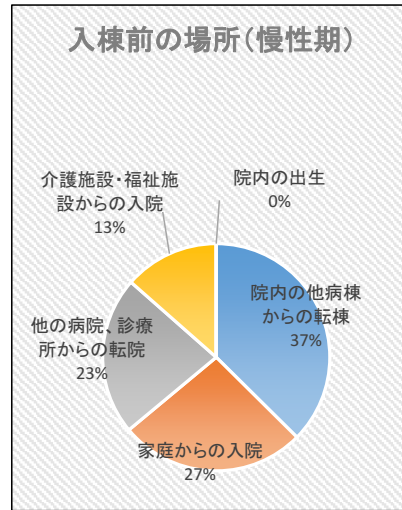
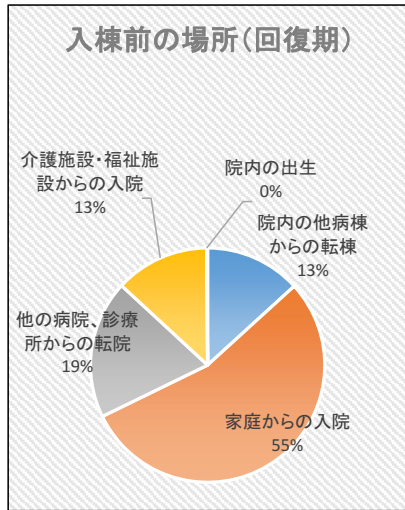
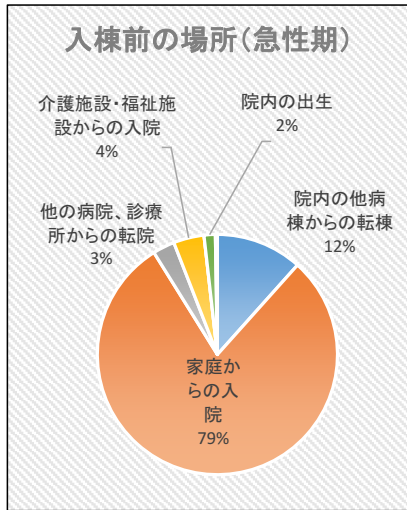
※令和3年度病床機能報告及び北海道医療計画第8章別表8より作成
※1以上10未満の値は*により秘匿

患者の入退院等の状況 医療機関全体 (H30.7.1～R3.6.30分)

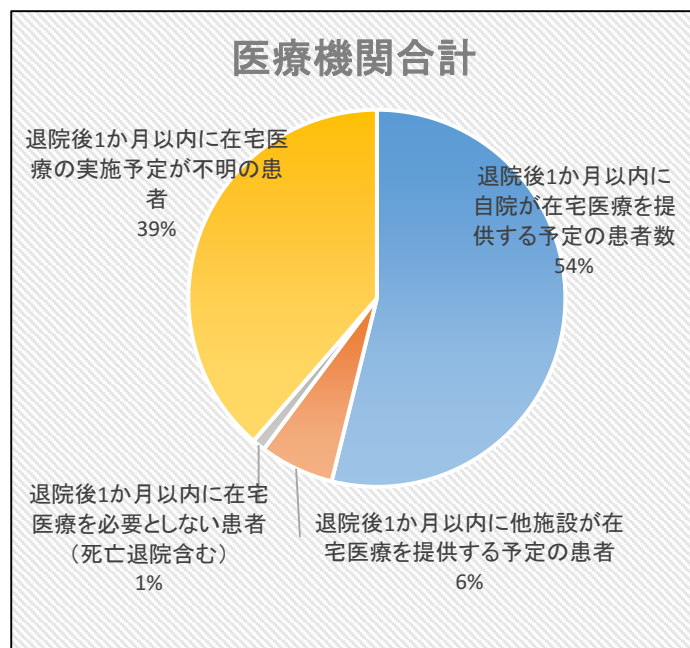
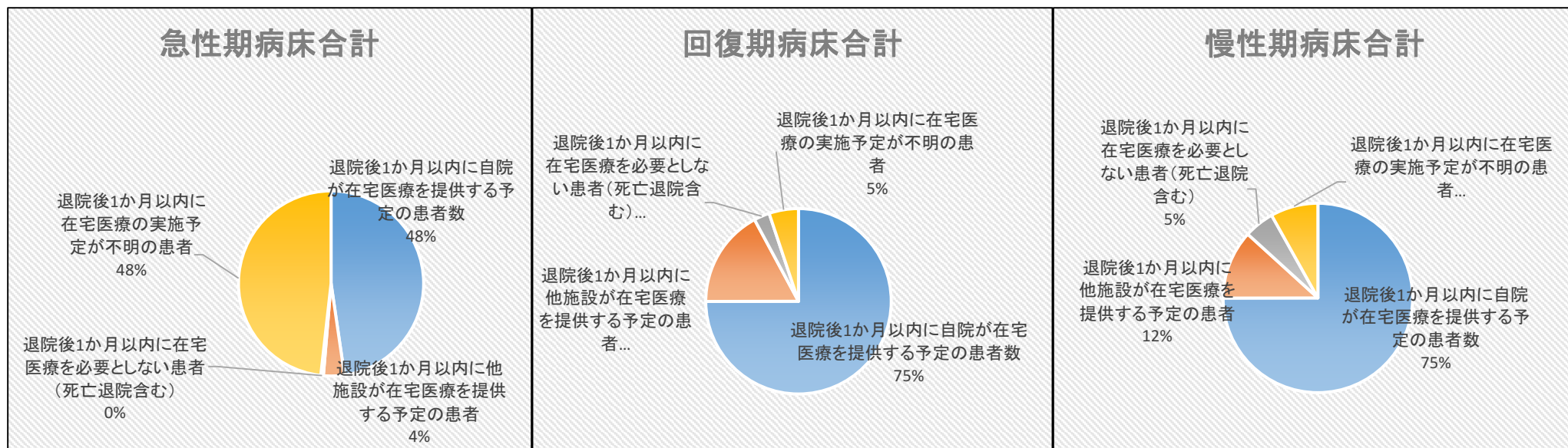
医療機関名	許可病床数	新規入院患者数(1年間)	入 棟							退棟患者数(1年間)	退 棟								在 宅 医 療					
			入棟前の場所								退棟後の場所								退院患者数計(=左表の「退棟患者数」から「うち院内の他病棟へ転棟」分を除いたもの)	退院後1ヶ月以内に在宅医療を提供する予定の患者	退院後1ヶ月以内に在宅医療を提供する予定の患者	退院後1ヶ月以内に在宅医療を必要としない患者(死亡退院含む)	退院後1ヶ月以内に在宅医療の実施予定が不明の患者	
			うち院内の他病棟からの転棟	うち家庭からの入院	うち他の病院、診療所からの転院	うち介護施設、福祉施設からの入院	うち介護医療院からの入院	うち院内の出生	その他		うち院内の他病棟へ転棟	うち家庭へ退院	うち他の病院、診療所へ転院	うち介護老人保健施設へ入所	うち介護老人福祉施設へ入所	うち介護医療院へ入所	うち社会福祉施設・有料老人ホーム等へ入所	うち終了(死亡退院等)						その他
JA北海道厚生連帯広厚生病院	600	13,967	2,012	10,973	332	349	0	300	1	13,927	2,045	9,906	1,014	46	52	0	90	774	0	11,882	774	0	0	11,108
社会福祉法人北海道社会事業協会帯広病院	300	6,521	311	5,743	56	215	0	196	0	6,496	308	5,503	311	50	49	0	98	177	0	6,188	6,106	49	33	0
公益財団法人北海道医療団 帯広第一病院																				0				
社会医療法人北斗 北斗病院	267	4,146	1,022	2,883	74	187	0	0	0	4,159	1,269	2,267	328	68	24	0	90	113	0	2,890	2,828	0	62	0
独立行政法人国立病院機構帯広病院	225	1,798	623	1,009	155	11	0	0	0	1,496	288	1,107	61	0	0	0	0	40	0	1,208	47	0	9	1,152
社会医療法人北斗 十勝リハビリテーションセンター	199	911	20	107	771	13	0	0	0	938	14	636	112	99	31	0	45	1	0	924	799	108	17	0
医療法人社団博愛会 開西病院	196	2,384	562	1,608	183	31	0	0	0	2,382	562	1,411	57	128	35	0	69	120	0	1,820	1,527	0	0	293
公益財団法人北海道医療団 帯広西病院	135	179	12	0	167	0	0	0	0	171	11	46	16	13	0	0	15	70	0	160	158	0	0	2
医療法人社団芳誠会 十勝脳神経外科病院	125	158	69	16	71	2	0	0	0	192	109	13	4	1	1	0	2	62	0	83	67	0	0	16
医療法人社団刀圭会 協立病院	120	1,064	317	539	92	116	0	0	0	1,213	404	541	53	67	18	0	94	36	0	809	599	120	80	10
社会福祉法人真宗協会 帯広光南病院	100	18	0	0	17	1	0	0	0	43	0	1	11	0	0	0	0	31	0	43	43	0	0	0
帯広中央病院	148	1,845	130	1,463	100	65	0	0	87	1,807	46	1,400	75	23	15	0	49	199	0	1,761	210	1,449	17	85
十勝勤医協帯広病院	51	524	0	357	0	167	0	0	0	520	0	381	53	57	3	0	0	26	0	520	380	24	0	116
医療法人社団慶愛 慶愛病院	51	0	0	0	0	0	0	0	0	0	0	0	0	0	0	0	0	0	0	0	0	0	0	0
医療法人社団 新井病院	43	264	0	264	0	0	0	0	0	264	0	264	0	0	0	0	0	0	0	264	264	0	0	0
医療法人進和会 西2条腎泌尿器科病院	28	228	0	211	6	11	0	0	0	229	0	210	9	2	1	0	5	2	0	229	0	0	0	229
帯広記念病院	130	353	31	29	184	109	0	0	0	354	31	50	36	27	26	0	63	121	0	323	190	102	30	1
医療法人社団翔嶺館 音更宏明館病院	180	322	112	170	36	4	0	0	0	327	118	131	12	0	0	0	0	66	0	209	165	43	1	0
医療法人徳洲会 帯広徳洲会病院	152	832	47	571	29	185	0	0	0	885	78	517	48	32	0	0	132	78	0	807	555	31	0	221
公益財団法人北海道医療団 音更病院	108	78	0	4	69	5	0	0	0	73	0	2	15	2	0	0	0	54	0	73	73	0	0	0
士幌町国民健康保険病院	50	269	0	137	17	115	0	0	0	264	0	107	12	11	73	0	14	47	0	264	249	3	0	12
鹿追町国民健康保険病院	50	207	17	138	17	35	0	0	0	197	17	99	19	18	16	0	1	27	0	180	177	3	0	0
清水赤十字病院	91	0	0	0	0	0	0	0	0	0	0	0	0	0	0	0	0	0	0	0	0	0	0	0
公立芽室病院	150	952	115	636	37	164	0	0	0	970	115	581	24	55	33	0	45	51	66	855	725	33	97	0
大樹町立国民健康保険病院	50	0	0	0	0	0	0	0	0	0	0	0	0	0	0	0	0	0	0	0	0	0	0	0
広尾町国民健康保険病院	48	460	0	328	20	112	0	0	0	463	0	290	30	11	42	0	46	44	0	463	456	7	0	0
医療法人社団翔嶺館 十勝の杜病院	110	340	149	40	52	99	0	0	0	333	149	31	5	2	60	0	0	86	0	184	87	90	7	0
十勝いけだ地域医療センター	60	439	0	251	72	116	0	0	0	436	0	238	34	22	67	0	11	64	0	436	326	94	16	0
本別町国民健康保険病院	60	457	0	358	18	81	0	0	0	468	0	306	39	49	23	0	3	48	0	468	462	6	0	0
足寄町国民健康保険病院	60	502	0	352	41	108	0	0	1	495	0	299	44	14	82	0	5	39	12	495	422	14	14	45
病院 計	3,887	39,218	5,549	28,187	2,616	2,301	0	496	89	39,102	5,564	26,337	2,422	797	651	0	877	2,376	78	33,538	17,689	2,176	383	13,290

医療機関名	許可病床数	新規入棟患者数(1年間)	入棟前の場所							退棟患者数(1年間)	退棟後の場所								在宅医療					
			うち院内の他病棟からの転棟	うち家庭からの入院	うち他の病院、診療所からの転院	うち介護施設、福祉施設からの入院	うち介護医療院からの入院	うち院内の出生	その他		うち院内の他病棟へ転棟	うち家庭へ退院	うち他の病院、診療所へ転院	うち介護老人保健施設へ入所	うち介護老人福祉施設へ入所	うち介護医療院へ入所	うち社会福祉施設・有料老人ホーム等へ入所	うち終了(死亡退院等)	その他	退院患者数計(=左表の「退棟患者数」から「うち院内の他病棟へ転棟」分を除いたもの)	退院後1ヶ月以内に自院が在宅医療を提供する予定の患者	退院後1ヶ月以内に他施設が在宅医療を提供する予定の患者	退院後1ヶ月以内に在宅医療を必要としない患者(死亡退院含む)	退院後1ヶ月以内に在宅医療の実施予定が不明の患者
医療法人社団ぶどうの会 いのちの木クリニック	19	665		661	0	4	0	0	0	665		661	0	0	0	0	4	0	0	665	0	0	0	0
帯広整形外科	19	292		288	4	0	0	0	0	291		285	6	0	0	0	0	0	0	291	290	1	0	0
医療法人社団 上徳整形外科医院	19	0		0	0	0	0	0	0	0		0	0	0	0	0	0	0	0	0	0	0	0	0
医療法人社団慶香会 坂野産科婦人科	1	0		0	0	0	0	0	0	0		0	0	0	0	0	0	0	0	0	0	0	0	0
医療法人社団典俊会 帯広泌尿器科	18	235		235	0	0	0	0	0	197		197	0	0	0	0	0	0	0	197	0	0	0	0
帯広眼科	15	0		0	0	0	0	0	0	0		0	0	0	0	0	0	0	0	0	0	0	0	0
医療法人社団 福井皮膚科医院	14	0		0	0	0	0	0	0	0		0	0	0	0	0	0	0	0	0	0	0	0	0
原田眼科医院	9	168		168	0	0	0	0	0	167		167	0	0	0	0	0	0	0	167	167	0	0	0
帯広市休日夜間急病センター	2	0		0	0	0	0	0	0	0		0	0	0	0	0	0	0	0	0	0	0	0	0
医療法人社団高山泌尿器科	12	11		11	0	0	0	0	0	11		11	0	0	0	0	0	0	0	11	11	0	0	0
帯広レディースクリニック	1	0		0	0	0	0	0	0	0		0	0	0	0	0	0	0	0	0	0	0	0	0
社会医療法人北斗 上士幌クリニック	5	69		63	6	0	0	0	0	71		63	5	0	0	0	2	1	0	71	63	0	0	7
医療法人 前田クリニックサホロクリニック	19	148		103	10	35	0	0	0	152		69	7	2	13	0	30	31	0	152	134	9	2	7
医療法人 前田クリニック	19	233		154	0	73	0	0	6	225		137	19	46	0	5	0	17	1	225	137	0	0	88
御影診療所	7	52		39	2	11	0	0	0	50		27	2	5	0	0	7	9	0	50	36	7	0	7
更別村国民健康保険診療所	19	49		31	10	8	0	0	0	47		29	3	7	0	0	0	8	0	47	40	9	0	0
豊頃町立豊頃医院	19	0		0	0	0	0	0	0	0		0	0	0	0	0	0	0	0	0	0	0	0	0
陸別町国民健康保険関寛齋診療所	12	55		35	6	13	0	0	1	54		27	5	11	0	0	0	11	0	54	54	0	0	0
浦幌町立診療所	19	0		0	0	0	0	0	0	0		0	0	0	0	0	0	0	0	0	0	0	0	0
診療所 計	248	1,977	0	1,788	38	144	0	0	7	1,930	0	1,673	47	71	13	5	43	77	1	1,930	932	26	2	109
合計	4,135	41,195	5,549	29,975	2,654	2,445	0	496	96	41,032	5,564	28,010	2,469	868	664	5	920	2,453	79	35,468	18,621	2,202	385	13,399

患者の入退院の状況(医療機能別)



患者の入退院の状況(在宅医療)



病床機能	対象医療機関数	許可病床数(床)	新規入棟患者(年間:人)	退棟患者(年間:人)	退院患者(年間:人)
急性期	14病院10診療所	1,978	32,744	32,434	26,730
回復期	13病院6診療所	1,003	5,984	6,018	5,713
慢性期	16病院0診療所	1,268	2,317	2,513	2,106

(注1) 新規入棟患者とは、調査期間(令和3年7月1日～令和4年6月30日)に当該病棟に新しく入院した患者及び他病棟から当該病棟に移動した患者をいう。入院後の当該病棟への1回目の入棟のみを数え、同一病棟への再入棟は数えない。また、調査期間以前から入棟していた患者も含まない。当該医療機関を退院後、当該病棟に再入院した患者は数えるものとする。

(注2) 退棟患者とは、調査期間に当該病棟から退棟した患者及び他病棟に移動した患者をいう。入院後の1回目の当該病棟からの退棟のみを数え、同一病棟からの再退棟は数えない。また、調査期間以前から入棟していた患者であっても、調査期間内に退棟した患者は数えるものとする。

(注3) 退院患者とは、注2の「退棟患者数」から院内の他病棟へ転棟した者を除いた患者をいう。また、調査期間以前から入棟していた患者であっても、調査期間内に退院した患者は数えるものとする。