

12/28(水)の発表



報道発表資料の配付日時 12月28日(水)

| | |
|-----------------|--|
| 発表項目 (行事名) | 令和4年(2022年)度上期観光入込客数等について |
| 概要 | <p>令和4年(2022年)度上期の十勝管内観光入込客数及び訪日外国人宿泊客数をとりましたので、お知らせいたします。</p> <p>令和4年(2022年)度上期の十勝管内の観光入込客数は、新型コロナウイルス感染症拡大防止のための外出制限措置が無かったことや旅行支援「どうみん割」の継続などにより、前年度比47.8%増の約691万人、うち、道外客が同87.4%増の約134万人、宿泊客が同29.7%増の約78万人となりました。</p> <p>また、外国人宿泊客数は前年度比720人増となる898人となりました。</p> |
| 参考 | 十勝管内観光入込客数は各市町村の観光入込客数を集計した人数(延べ人数)です。 |
| 報道(取材)に当たってのお願い | |
| 他のクラブとの関係 | 同時配付 同時レタ 記者レタ |
| その他 | |
| 担当 (連絡先) | 北海道十勝総合振興局 産業振興部 商工労働観光課 観光振興係 (担当:係長 水島) TEL 0155-27-8538(直通) |

令和4年度上期(4月～9月)観光入込客数等について

北海道十勝総合振興局産業振興部商工労働観光課

令和4年度上期の十勝管内の観光入込客数は、新型コロナウイルス感染症拡大防止のための外出制限措置が無かったことや旅行支援「どうみん割」の継続などにより、前年度比47.8%増の約691万人、うち、道外客が同87.4%増の約134万人、宿泊客が同29.7%増の約78万人となった。
(入込客数は、新型コロナウイルス感染症流行前となる令和元年度の92%、道外客は同65%、宿泊客は同75%)

1 管内観光入込客数について

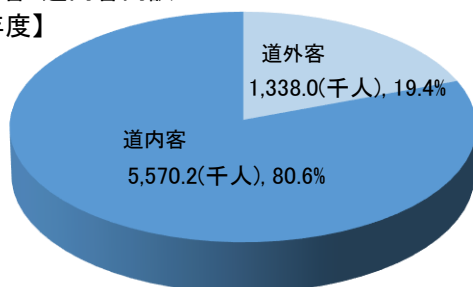
(1)概況

- ◆ 令和4年度上期の管内観光入込客数は、前年度比47.8%増の約691万人
- ・ 道外客は前年度比87.4%増の約134万人、道内客は前年度比40.7%増の約557万人
- ・ 日帰客は前年度比50.5%増の約612万人、宿泊客は前年度比29.7%増の約78万人

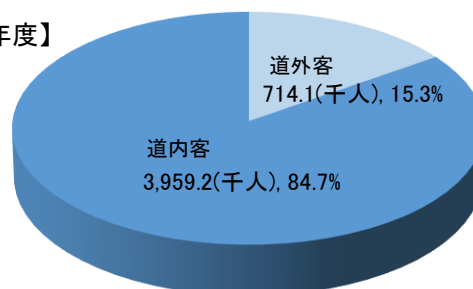
| | 令和4年度上期 観光入込客数 (千人) | 令和3年度上期 観光入込客数 (千人) | 対前年度差 (千人) | 対前年度同期比 |
|-------|---------------------------|---------------------------|---------------|---------|
| 入込総数 | 6,908.2 | 4,673.3 | 2,234.9 | 147.8% |
| うち道外客 | 1,338.0 | 714.1 | 623.9 | 187.4% |
| うち道内客 | 5,570.2 | 3,959.2 | 1,611.0 | 140.7% |
| うち日帰客 | 6,124.4 | 4,068.8 | 2,055.6 | 150.5% |
| うち宿泊客 | 783.8 | 604.5 | 179.3 | 129.7% |
| 宿泊客延数 | 915.9 | 734.4 | 181.5 | 124.7% |

■道外客・道内客内訳

【R04年度】

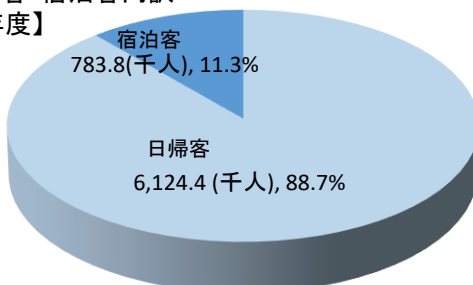


【R03年度】

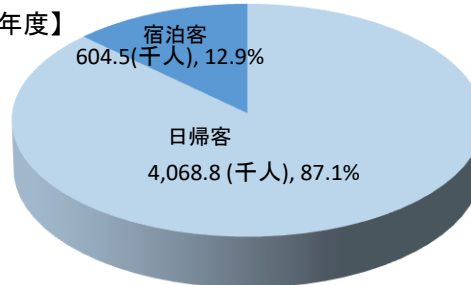


■日帰客・宿泊客内訳

【R04年度】



【R03年度】



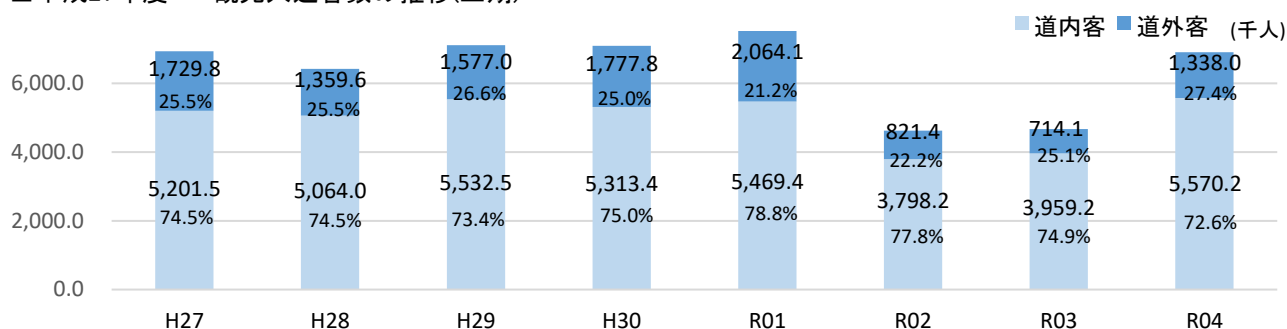
(2)動向分析

◆ 観光入込客数増加の主な要因(推定)

- ・ 新型コロナウイルス感染症の外出自粛が緩和されたことにより、前年より大きく増加。
- ・ 「どうみん割」や市町村独自の宿泊助成によって、宿泊客数についても堅調に推移。
- ・ 中止されていたイベントの再開や観光施設のリニューアルオープンが、増加に寄与。

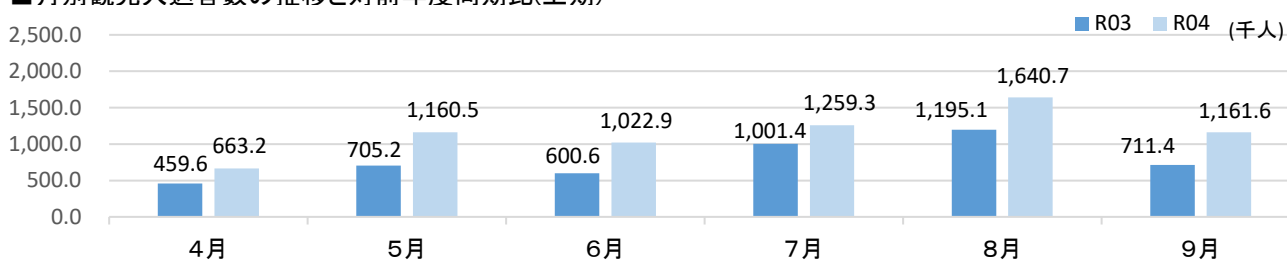
(3)参考

■平成27年度～ 観光入込客数の推移(上期)



| | H27 | H28 | H29 | H30 | R01 | R02 | R03 | R04 |
|----------|---------|---------|---------|---------|---------|---------|---------|---------|
| 入込総数 | 6,931.3 | 6,423.6 | 7,109.5 | 7,091.2 | 7,533.5 | 4,619.6 | 4,673.3 | 6,908.2 |
| うち道外客 | 1,729.8 | 1,359.6 | 1,577.0 | 1,777.8 | 2,064.1 | 821.4 | 714.1 | 1,338.0 |
| うち道内客 | 5,201.5 | 5,064.0 | 5,532.5 | 5,313.4 | 5,469.4 | 3,798.2 | 3,959.2 | 5,570.2 |
| 入込総数前年度比 | - | 92.7% | 110.7% | 99.7% | 106.2% | 61.3% | 101.2% | 147.8% |

■月別観光入込客数の推移と対前年度同期比(上期)



| | 4月 | 5月 | 6月 | 7月 | 8月 | 9月 |
|-------|--------|---------|---------|---------|---------|---------|
| 令和3年度 | 459.6 | 705.2 | 600.6 | 1,001.4 | 1,195.1 | 711.4 |
| 令和4年度 | 663.2 | 1,160.5 | 1,022.9 | 1,259.3 | 1,640.7 | 1,161.6 |
| 前年度差 | 203.6 | 455.3 | 422.3 | 257.9 | 445.6 | 450.2 |
| 前年度比 | 144.3% | 164.6% | 170.3% | 125.8% | 137.3% | 163.3% |

■観光入込客数管内上位5市町村(上期)

| 順位 | 市町村名 | 令和4年度上期入込総数(千人) | 令和3年度上期入込総数(千人) | 対前年度差(千人) | 対前年度比 |
|----|------|-----------------|-----------------|-----------|--------|
| 1 | 音更町 | 1,638.9 | 513.4 | 1,125.5 | 319.2% |
| 2 | 帯広市 | 1,374.8 | 978.9 | 395.9 | 140.4% |
| 3 | 中札内村 | 642.5 | 539.6 | 102.9 | 119.1% |
| 4 | 上士幌町 | 520.2 | 366.6 | 153.6 | 141.9% |
| 5 | 鹿追町 | 474.7 | 430.8 | 43.9 | 110.2% |

■調査対象施設のうち観光入込客数の上位10箇所(上期)

| 順位 | 施設等名 | 令和4年度上期入込総数(千人) | 令和3年度上期入込総数(千人) | 対前年度差(千人) | 対前年度比 |
|----|------------------|-----------------|-----------------|-----------|---------|
| 1 | 道の駅おとふけ | 907.7 | 21.9 | 885.8 | 4144.7% |
| 2 | 道の駅なかさつない | 478.0 | 407.7 | 70.3 | 117.2% |
| 3 | 道の駅かみしほろ | 311.5 | 247.1 | 64.4 | 126.1% |
| 4 | 道の駅ピア21しほろ | 261.2 | 226.5 | 34.7 | 115.3% |
| 5 | 町内無料パークゴルフ場(幕別町) | 227.3 | 86.1 | 141.2 | 264.0% |
| 6 | 十勝川温泉 | 226.9 | 135.0 | 91.9 | 168.1% |
| 7 | 阿寒摩周国立公園オンネトー地区 | 217.6 | 189.5 | 28.1 | 114.8% |
| 8 | 道の駅「ステラ★ほんべつ」 | 208.5 | 182.4 | 26.1 | 114.3% |
| 9 | 道の駅ガーデンSPA十勝川温泉 | 152.0 | 124.0 | 28.0 | 122.6% |
| 10 | 十勝が丘公園 | 148.3 | 88.3 | 60.0 | 168.0% |

※令和4年度から「アイスアリーナ」「クラシックゴルフ場」「ムーミン牧場」が観光地点として新たに追加になりました。

2 管内訪日外国人宿泊客数

(1) 概況

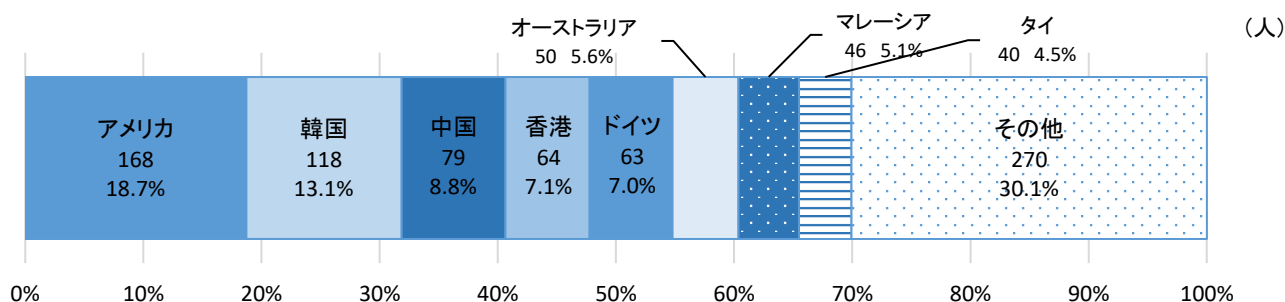
- ・ 訪日外国人宿泊客数は前年度比404.5%増の898人
- ・ 訪日外国人宿泊客延数は前年度比383.3%増の1,827人

| | 令和4年度上期 | 令和3年度上期 | 対前年度差 | 対前年度比 |
|----------------|---------|---------|-------|--------|
| 訪日外国人宿泊客数(人) | 898 | 178 | 720 | 504.5% |
| 訪日外国人宿泊客延数(人泊) | 1,827 | 378 | 1,449 | 483.3% |

■ 訪日外国人宿泊客数内訳(上位8カ国)

(参考)

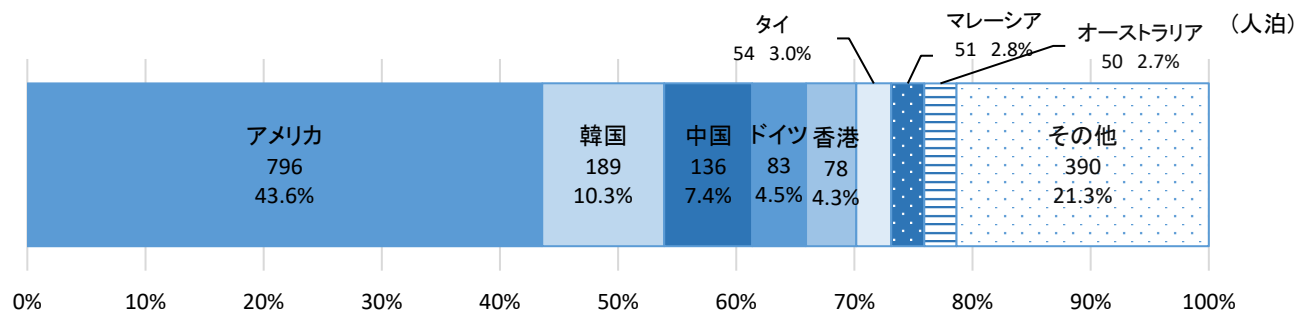
| 順位 | 国名 | 令和4年度上期(人) | 令和3年度上期(人) | 対前年度比 | 構成比 | 昨年度順位(上期) |
|----|---------|------------|------------|---------|-------|-----------|
| 1 | アメリカ | 168 | 40 | 420.0% | 18.7% | アメリカ |
| 2 | 韓国 | 118 | 7 | 1685.7% | 13.1% | 中国 |
| 3 | 中国 | 79 | 28 | 282.1% | 8.8% | ベトナム |
| 4 | 香港 | 64 | 0 | — | 7.1% | 韓国 |
| 5 | ドイツ | 63 | 1 | 6300.0% | 7.0% | イギリス |
| 6 | オーストラリア | 50 | 0 | — | 5.6% | インドネシア |
| 7 | マレーシア | 46 | 0 | — | 5.1% | フランス |
| 8 | タイ | 40 | 0 | — | 4.5% | ドイツ |



■ 訪日外国人宿泊客延数内訳(上位8カ国)

(参考)

| 順位 | 国名 | 令和4年度上期(人泊) | 令和3年度上期(人泊) | 対前年度比 | 構成比 | 昨年度順位(上期) |
|----|---------|-------------|-------------|---------|-------|-----------|
| 1 | アメリカ | 796 | 41 | 1941.5% | 43.6% | ベトナム |
| 2 | 韓国 | 189 | 7 | 2700.0% | 10.3% | アメリカ |
| 3 | 中国 | 136 | 28 | 485.7% | 7.4% | 中国 |
| 4 | ドイツ | 83 | 1 | 8300.0% | 4.5% | 韓国 |
| 5 | 香港 | 78 | 0 | — | 4.3% | イギリス |
| 6 | タイ | 54 | 0 | — | 3.0% | インドネシア |
| 7 | マレーシア | 51 | 0 | — | 2.8% | フランス |
| 8 | オーストラリア | 50 | 0 | — | 2.7% | ドイツ |



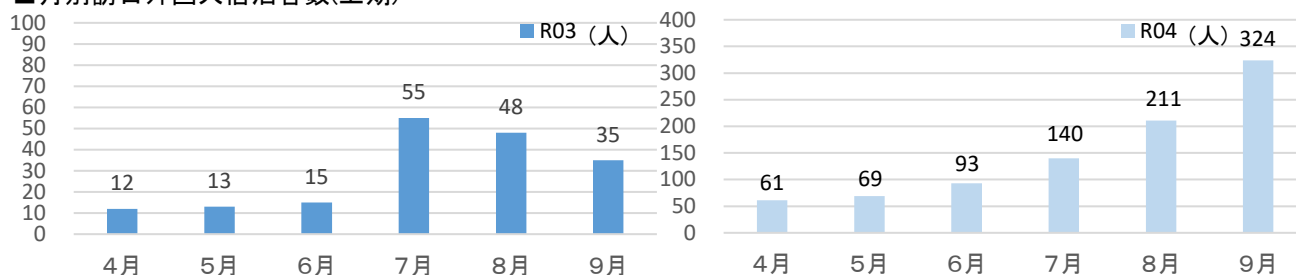
(2) 動向分析

◆ 海外からの宿泊客数が増加した要因(推定)

新型コロナウイルス感染症の世界的流行による入国制限が、順次緩和されたことにより、大幅に増加。

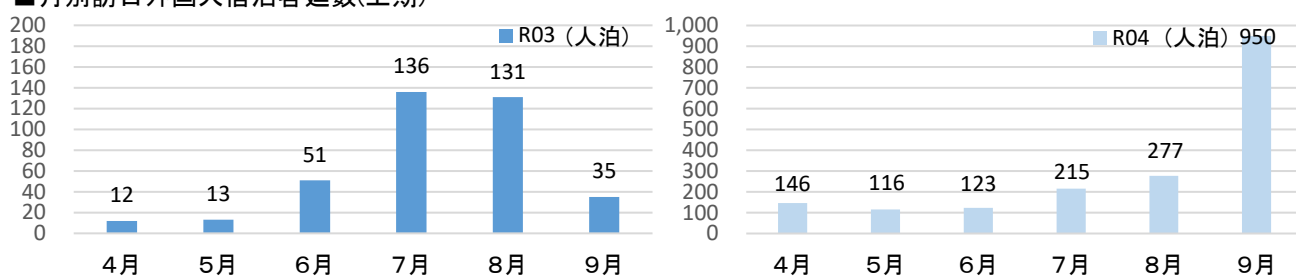
(3) 参考

■ 月別訪日外国人宿泊客数(上期)



| | 4月 | 5月 | 6月 | 7月 | 8月 | 9月 |
|----------|--------|--------|--------|--------|--------|--------|
| 令和3年度(人) | 12 | 13 | 15 | 55 | 48 | 35 |
| 令和4年度(人) | 61 | 69 | 93 | 140 | 211 | 324 |
| 前年度差(人) | 49 | 56 | 78 | 85 | 163 | 289 |
| 対前年度比 | 508.3% | 530.8% | 620.0% | 254.5% | 439.6% | 925.7% |

■ 月別訪日外国人宿泊客延数(上期)



| | 4月 | 5月 | 6月 | 7月 | 8月 | 9月 |
|-----------|---------|--------|--------|--------|--------|---------|
| 令和3年度(人泊) | 12 | 13 | 51 | 136 | 131 | 35 |
| 令和4年度(人泊) | 146 | 116 | 123 | 215 | 277 | 950 |
| 前年度比(人泊) | 134 | 103 | 72 | 79 | 146 | 915 |
| 対前年度比 | 1216.7% | 892.3% | 241.2% | 158.1% | 211.5% | 2714.3% |

■ 外国人宿泊客数上位5市町村(上期)

| 順位 | 市町村名 | 令和4年度上期(人) | 令和3年度上期(人) | 対前年度差(人) | 対前年度比 | (参考) 昨年度順位(上期) |
|----|------|------------|------------|----------|---------|----------------|
| 1 | 帯広市 | 718 | 137 | 581 | 524.1% | 帯広市 |
| 2 | 音更町 | 135 | 7 | 128 | 1928.6% | 足寄町 |
| 3 | 鹿追町 | 9 | 0 | 9 | — | 音更町 |
| 4 | 大樹町 | 9 | 0 | 9 | — | 広尾町 |
| 5 | 広尾町 | 8 | 1 | 7 | 800.0% | 池田町 |

■ 外国人宿泊客延数上位5市町村(上期)

| 順位 | 市町村名 | 令和4年度上期(人泊) | 令和3年度上期(人泊) | 対前年度差(人泊) | 対前年度比 | (参考) 昨年度順位(上期) |
|----|------|-------------|-------------|-----------|---------|----------------|
| 1 | 帯広市 | 1,616 | 336 | 1,280 | 481.0% | 帯広市 |
| 2 | 音更町 | 142 | 8 | 134 | 1775.0% | 足寄町 |
| 3 | 大樹町 | 29 | 0 | 29 | — | 音更町 |
| 4 | 鹿追町 | 13 | 0 | 13 | — | 広尾町 |
| 5 | 広尾町 | 8 | 1 | 7 | 800.0% | 池田町 |

令和4年度上期 観光入込客数調査 十勝総合振興局集計表 前年同期比

単位：入込総数→千人、宿泊客延数→千人泊

| 市町村 | 区分 | 4月 | | 5月 | | 6月 | | 7月 | | 8月 | | 9月 | | 合計 | |
|------|-------|-------|------------|-------|------------|-------|------------|-------|------------|-------|------------|-------|------------|--------|------------|
| | | 入込数 | 前年度 同月比 | 入込数 | 前年度 同月比 | 入込数 | 前年度 同月比 | 入込数 | 前年度 同月比 | 入込数 | 前年度 同月比 | 入込数 | 前年度 同月比 | 入込数 | 前年度 同月比 |
| 帯広市 | 入込総数 | 94.1 | 102.6% | 164.8 | 135.9% | 177.9 | 167.5% | 266.3 | 123.9% | 474.2 | 143.7% | 197.5 | 171.9% | 1374.8 | 140.4% |
| | 内道外客 | 38.6 | 137.4% | 67.6 | 181.7% | 73.0 | 223.9% | 109.2 | 165.7% | 194.5 | 192.2% | 81.0 | 229.5% | 563.9 | 187.8% |
| | 内道内客 | 55.5 | 87.3% | 97.2 | 115.6% | 104.9 | 142.5% | 157.1 | 105.4% | 279.7 | 122.3% | 116.5 | 146.4% | 810.9 | 119.5% |
| | 内日帰客 | 38.0 | 112.4% | 94.2 | 143.4% | 103.9 | 198.3% | 185.0 | 136.5% | 387.4 | 155.6% | 118.3 | 232.9% | 926.8 | 157.9% |
| | 内宿泊客 | 56.1 | 96.9% | 70.6 | 127.0% | 74.0 | 137.5% | 81.3 | 102.4% | 86.8 | 107.2% | 79.2 | 123.6% | 448.0 | 114.3% |
| | 宿泊客延数 | 69.9 | 99.3% | 86.0 | 123.9% | 89.7 | 130.9% | 97.8 | 96.3% | 106.4 | 97.2% | 96.6 | 116.1% | 546.4 | 108.7% |
| 音更町 | 入込総数 | 217.8 | 307.2% | 330.7 | 413.4% | 252.2 | 410.1% | 274.9 | 238.8% | 317.7 | 238.0% | 245.6 | 468.7% | 1638.9 | 319.2% |
| | 内道外客 | 4.3 | 330.8% | 14.5 | 690.5% | 20.4 | 551.4% | 29.6 | 311.6% | 24.3 | 220.9% | 20.9 | 486.0% | 114.0 | 357.4% |
| | 内道内客 | 213.5 | 306.8% | 316.2 | 405.9% | 231.8 | 401.0% | 245.3 | 232.3% | 293.4 | 239.5% | 224.7 | 467.2% | 1524.9 | 316.7% |
| | 内日帰客 | 201.0 | 358.9% | 307.5 | 441.2% | 228.0 | 426.2% | 245.8 | 256.6% | 284.5 | 263.4% | 219.1 | 557.5% | 1485.9 | 351.9% |
| | 内宿泊客 | 16.8 | 112.8% | 23.2 | 225.2% | 24.2 | 302.5% | 29.1 | 150.8% | 33.2 | 130.2% | 26.5 | 202.3% | 153.0 | 167.9% |
| | 宿泊客延数 | 18.1 | 113.1% | 24.7 | 218.6% | 25.4 | 285.4% | 31.3 | 146.9% | 37.7 | 129.6% | 29.7 | 209.2% | 166.9 | 165.6% |
| 士幌町 | 入込総数 | 24.5 | 120.1% | 38.1 | 124.9% | 28.6 | 119.2% | 34.6 | 108.5% | 43.9 | 115.5% | 32.3 | 103.2% | 202.0 | 114.7% |
| | 内道外客 | 2.3 | 121.1% | 3.5 | 125.0% | 2.7 | 122.7% | 3.3 | 110.0% | 4.1 | 117.1% | 3.0 | 103.4% | 18.9 | 116.0% |
| | 内道内客 | 22.2 | 120.0% | 34.6 | 124.9% | 25.9 | 118.8% | 31.3 | 108.3% | 39.8 | 115.4% | 29.3 | 103.2% | 183.1 | 114.6% |
| | 内日帰客 | 23.9 | 119.5% | 36.9 | 124.2% | 27.4 | 118.6% | 33.1 | 108.2% | 41.6 | 114.6% | 31.0 | 104.0% | 193.9 | 114.4% |
| | 内宿泊客 | 0.6 | 150.0% | 1.2 | 150.0% | 1.2 | 133.3% | 1.5 | 115.4% | 2.3 | 135.3% | 1.3 | 86.7% | 8.1 | 122.7% |
| | 宿泊客延数 | 0.6 | 150.0% | 1.2 | 150.0% | 1.2 | 133.3% | 1.5 | 115.4% | 2.3 | 135.3% | 1.3 | 86.7% | 8.1 | 122.7% |
| 上士幌町 | 入込総数 | 46.6 | 126.6% | 86.6 | 161.3% | 74.8 | 146.1% | 90.3 | 118.0% | 129.5 | 147.3% | 92.4 | 152.7% | 520.2 | 141.9% |
| | 内道外客 | 2.4 | 126.3% | 18.8 | — | 16.2 | 145.9% | 27.9 | 118.2% | 57.9 | 147.3% | 13.4 | 152.3% | 136.6 | 161.3% |
| | 内道内客 | 44.2 | 126.6% | 67.8 | 126.3% | 58.6 | 146.1% | 62.4 | 118.0% | 71.6 | 147.3% | 79.0 | 152.8% | 383.6 | 136.1% |
| | 内日帰客 | 44.5 | 125.7% | 84.0 | 160.9% | 69.0 | 143.5% | 84.1 | 117.5% | 120.8 | 147.5% | 81.1 | 147.7% | 483.5 | 140.5% |
| | 内宿泊客 | 2.1 | 150.0% | 2.6 | 173.3% | 5.8 | 187.1% | 6.2 | 126.5% | 8.7 | 145.0% | 11.3 | 201.8% | 36.7 | 163.1% |
| | 宿泊客延数 | 2.1 | 150.0% | 2.6 | 173.3% | 5.8 | 187.1% | 6.2 | 126.5% | 8.7 | 145.0% | 11.3 | 201.8% | 36.7 | 163.1% |
| 鹿追町 | 入込総数 | 39.4 | 105.3% | 69.1 | 114.6% | 73.2 | 117.5% | 91.4 | 104.8% | 105.7 | 105.0% | 95.9 | 115.7% | 474.7 | 110.2% |
| | 内道外客 | 0.6 | 120.0% | 4.6 | 287.5% | 10.0 | 526.3% | 12.1 | 263.0% | 90.6 | 1589.5% | 13.8 | 226.2% | 131.7 | 645.6% |
| | 内道内客 | 38.8 | 105.1% | 64.5 | 109.9% | 63.2 | 104.6% | 79.3 | 96.0% | 15.1 | 15.9% | 82.1 | 106.9% | 343.0 | 83.6% |
| | 内日帰客 | 38.7 | 104.6% | 67.3 | 113.1% | 70.8 | 114.9% | 88.1 | 104.0% | 101.5 | 103.9% | 92.5 | 113.4% | 458.9 | 108.7% |
| | 内宿泊客 | 0.7 | 175.0% | 1.8 | 225.0% | 2.4 | 342.9% | 3.3 | 132.0% | 4.2 | 140.0% | 3.4 | 261.5% | 15.8 | 181.6% |
| | 宿泊客延数 | 0.7 | 175.0% | 1.8 | 225.0% | 2.4 | 342.9% | 3.3 | 132.0% | 4.2 | 140.0% | 3.4 | 261.5% | 15.8 | 181.6% |
| 新得町 | 入込総数 | 17.9 | 147.9% | 36.4 | 267.6% | 54.8 | 166.1% | 55.8 | 87.5% | 43.7 | 98.9% | 43.6 | 92.6% | 252.2 | 118.0% |
| | 内道外客 | 1.7 | 283.3% | 3.9 | 390.0% | 8.6 | 477.8% | 10.0 | 222.2% | 9.1 | 182.0% | 7.5 | 192.3% | 40.8 | 242.9% |
| | 内道内客 | 16.2 | 140.9% | 32.5 | 257.9% | 46.2 | 148.1% | 45.8 | 77.2% | 34.6 | 88.3% | 36.1 | 83.6% | 211.4 | 107.3% |
| | 内日帰客 | 17.0 | 146.6% | 33.1 | 282.9% | 49.8 | 158.1% | 49.6 | 83.6% | 37.8 | 95.5% | 38.1 | 85.6% | 225.4 | 113.7% |
| | 内宿泊客 | 0.9 | 180.0% | 3.3 | 173.7% | 5.0 | 333.3% | 6.2 | 137.8% | 5.9 | 128.3% | 5.5 | 211.5% | 26.8 | 171.8% |
| | 宿泊客延数 | 1.3 | 144.4% | 4.5 | 180.0% | 7.5 | 340.9% | 8.7 | 158.2% | 8.7 | 155.4% | 8.6 | 252.9% | 39.3 | 195.5% |
| 清水町 | 入込総数 | 4.5 | 180.0% | 10.8 | 348.4% | 12.3 | 323.7% | 18.8 | 276.5% | 16.4 | 218.7% | 15.3 | 288.7% | 78.1 | 269.3% |
| | 内道外客 | 0.9 | 450.0% | 2.1 | 525.0% | 2.4 | 400.0% | 3.7 | 246.7% | 3.2 | 200.0% | 3.6 | 360.0% | 15.9 | 300.0% |
| | 内道内客 | 3.6 | 156.5% | 8.7 | 322.2% | 9.9 | 309.4% | 15.1 | 284.9% | 13.2 | 223.7% | 11.7 | 272.1% | 62.2 | 262.4% |
| | 内日帰客 | 4.3 | 172.0% | 10.7 | 345.2% | 12.0 | 315.8% | 18.3 | 269.1% | 15.7 | 209.3% | 14.7 | 277.4% | 75.7 | 261.0% |
| | 内宿泊客 | 0.2 | — | 0.1 | — | 0.3 | — | 0.5 | — | 0.7 | — | 0.6 | — | 2.4 | — |
| | 宿泊客延数 | 0.2 | — | 0.1 | — | 0.3 | — | 0.5 | — | 0.7 | — | 0.6 | — | 2.4 | — |
| 芽室町 | 入込総数 | 3.3 | 165.0% | 18.9 | 116.0% | 14.1 | 104.4% | 18.3 | 95.3% | 26.3 | 100.8% | 15.8 | 88.8% | 96.7 | 101.9% |
| | 内道外客 | 0.0 | — | 0.1 | — | 0.1 | — | 0.3 | 300.0% | 0.4 | 400.0% | 0.2 | — | 1.1 | 550.0% |
| | 内道内客 | 3.3 | 165.0% | 18.8 | 115.3% | 14.0 | 103.7% | 18.0 | 94.2% | 25.9 | 99.6% | 15.6 | 87.6% | 95.6 | 101.0% |
| | 内日帰客 | 3.2 | 160.0% | 18.6 | 114.8% | 13.8 | 102.2% | 17.9 | 94.2% | 26.3 | 101.9% | 15.3 | 86.4% | 95.1 | 101.0% |
| | 内宿泊客 | 0.1 | — | 0.3 | 300.0% | 0.3 | — | 0.4 | 200.0% | 0.0 | — | 0.5 | 500.0% | 1.6 | 228.6% |
| | 宿泊客延数 | 0.0 | — | 0.1 | 100.0% | 0.0 | — | 0.2 | 50.0% | 0.2 | 50.0% | 0.1 | 100.0% | 0.6 | 60.0% |
| 中札内村 | 入込総数 | 68.3 | 123.3% | 118.1 | 121.9% | 91.4 | 116.9% | 121.3 | 113.2% | 133.8 | 113.8% | 109.6 | 130.0% | 642.5 | 119.1% |
| | 内道外客 | 13.7 | 123.4% | 23.6 | 121.6% | 18.3 | 117.3% | 24.3 | 113.6% | 26.8 | 114.0% | 22.0 | 130.2% | 128.7 | 119.3% |
| | 内道内客 | 54.6 | 123.3% | 94.5 | 121.9% | 73.1 | 116.8% | 97.0 | 113.1% | 107.0 | 113.7% | 87.6 | 130.0% | 513.8 | 119.0% |
| | 内日帰客 | 67.6 | 122.9% | 115.9 | 121.9% | 89.8 | 117.2% | 119.3 | 114.8% | 129.2 | 114.9% | 106.7 | 128.9% | 628.5 | 119.5% |
| | 内宿泊客 | 0.7 | 175.0% | 2.2 | 122.2% | 1.6 | 100.0% | 2.0 | 60.6% | 4.6 | 88.5% | 2.9 | 193.3% | 14.0 | 101.4% |
| | 宿泊客延数 | 0.7 | 175.0% | 2.2 | 122.2% | 1.6 | 100.0% | 2.0 | 60.6% | 4.6 | 88.5% | 2.9 | 193.3% | 14.0 | 101.4% |
| 更別村 | 入込総数 | 5.8 | 123.4% | 13.9 | 119.8% | 10.8 | 122.7% | 12.0 | 84.5% | 17.9 | 100.0% | 13.6 | 154.5% | 74.0 | 112.1% |
| | 内道外客 | 0.2 | 200.0% | 0.3 | 100.0% | 0.3 | 150.0% | 0.3 | 75.0% | 0.4 | 80.0% | 0.3 | 150.0% | 1.8 | 105.9% |
| | 内道内客 | 5.6 | 121.7% | 13.6 | 120.4% | 10.5 | 122.1% | 11.7 | 84.8% | 17.5 | 100.6% | 13.3 | 154.7% | 72.2 | 112.3% |
| | 内日帰客 | 5.4 | 122.7% | 12.7 | 122.1% | 10.1 | 120.2% | 10.5 | 92.1% | 15.1 | 106.3% | 12.5 | 142.0% | 66.3 | 115.1% |
| | 内宿泊客 | 0.4 | 133.3% | 1.2 | 100.0% | 0.7 | 175.0% | 1.5 | 53.6% | 2.8 | 75.7% | 1.1 | — | 7.7 | 91.7% |
| | 宿泊客延数 | 0.4 | 133.3% | 1.2 | 100.0% | 0.7 | 175.0% | 1.5 | 53.6% | 2.8 | 75.7% | 1.1 | — | 7.7 | 91.7% |

令和4年度上期 観光入込客数調査 十勝総合振興局集計表 前年同期比

単位:入込総数→千人、宿泊客延数→千人泊

| 市町村 | 区分 | 4月 | | 5月 | | 6月 | | 7月 | | 8月 | | 9月 | | 合計 | |
|-----|-------|-------|------------|--------|------------|--------|------------|--------|------------|--------|------------|--------|------------|--------|------------|
| | | 入込数 | 前年度 同月比 | 入込数 | 前年度 同月比 | 入込数 | 前年度 同月比 | 入込数 | 前年度 同月比 | 入込数 | 前年度 同月比 | 入込数 | 前年度 同月比 | 入込数 | 前年度 同月比 |
| 大樹町 | 入込総数 | 2.8 | 112.0% | 4.7 | 127.0% | 3.6 | 105.9% | 4.4 | 91.7% | 7.6 | 138.2% | 6.4 | 182.9% | 29.5 | 126.1% |
| | 内道外客 | 0.3 | 100.0% | 0.6 | 150.0% | 0.4 | 100.0% | 0.5 | 100.0% | 0.9 | 150.0% | 0.8 | 200.0% | 3.5 | 134.6% |
| | 内道内容 | 2.5 | 113.6% | 4.1 | 124.2% | 3.2 | 106.7% | 3.9 | 90.7% | 6.7 | 136.7% | 5.6 | 180.6% | 26.0 | 125.0% |
| | 内日帰客 | 2.0 | 105.3% | 3.7 | 123.3% | 2.4 | 96.0% | 3.4 | 89.5% | 6.2 | 137.8% | 5.2 | 200.0% | 22.9 | 125.1% |
| | 内宿泊客 | 0.8 | 133.3% | 1.0 | 142.9% | 1.2 | 133.3% | 1.0 | 100.0% | 1.4 | 140.0% | 1.2 | 133.3% | 6.6 | 129.4% |
| | 宿泊客延数 | 0.9 | 150.0% | 1.1 | 157.1% | 1.3 | 130.0% | 1.1 | 110.0% | 1.5 | 150.0% | 1.3 | 130.0% | 7.2 | 135.8% |
| 広尾町 | 入込総数 | 2.9 | 111.5% | 7.3 | 110.6% | 3.9 | 162.5% | 8.0 | 235.3% | 20.1 | 628.1% | 9.5 | 243.6% | 51.7 | 233.9% |
| | 内道外客 | 0.1 | 100.0% | 0.1 | 33.3% | 0.1 | 33.3% | 0.1 | 20.0% | 0.2 | 40.0% | 0.2 | 50.0% | 0.8 | 38.1% |
| | 内道内容 | 2.8 | 112.0% | 7.2 | 114.3% | 3.8 | 181.0% | 7.9 | 272.4% | 19.9 | 737.0% | 9.3 | 265.7% | 50.9 | 254.5% |
| | 内日帰客 | 2.8 | 112.0% | 7.1 | 109.2% | 3.8 | 165.2% | 7.9 | 239.4% | 20.0 | 645.2% | 9.4 | 247.4% | 51.0 | 237.2% |
| | 内宿泊客 | 0.1 | 100.0% | 0.2 | 200.0% | 0.1 | 100.0% | 0.1 | 100.0% | 0.1 | 100.0% | 0.1 | 100.0% | 0.7 | 116.7% |
| | 宿泊客延数 | 0.1 | 100.0% | 0.2 | 200.0% | 0.2 | 200.0% | 0.3 | 300.0% | 0.3 | 150.0% | 0.4 | 200.0% | 1.5 | 187.5% |
| 幕別町 | 入込総数 | 41.5 | 106.7% | 82.8 | 127.4% | 82.4 | 168.9% | 90.4 | 105.9% | 87.7 | 105.5% | 77.7 | 119.0% | 462.5 | 119.7% |
| | 内道外客 | 3.2 | 100.0% | 4.2 | 85.7% | 6.3 | 140.0% | 9.9 | 165.0% | 8.3 | 127.7% | 4.9 | 96.1% | 36.8 | 121.9% |
| | 内道内容 | 38.3 | 107.3% | 78.6 | 130.8% | 76.1 | 171.8% | 80.5 | 101.4% | 79.4 | 103.7% | 72.8 | 120.9% | 425.7 | 119.5% |
| | 内日帰客 | 38.0 | 107.0% | 78.2 | 123.9% | 76.1 | 161.2% | 83.8 | 102.6% | 78.0 | 99.7% | 69.9 | 112.2% | 424.0 | 115.2% |
| | 内宿泊客 | 3.5 | 102.9% | 4.6 | 242.1% | 6.3 | 393.8% | 6.6 | 178.4% | 9.7 | 198.0% | 7.8 | 260.0% | 38.5 | 208.1% |
| | 宿泊客延数 | 3.9 | 105.4% | 5.1 | 242.9% | 6.9 | 383.3% | 7.2 | 175.6% | 10.6 | 196.3% | 8.6 | 260.6% | 42.3 | 207.4% |
| 池田町 | 入込総数 | 14.6 | 118.7% | 27.6 | 140.8% | 21.6 | 205.7% | 25.8 | 129.6% | 29.2 | 112.3% | 25.3 | 149.7% | 144.1 | 137.0% |
| | 内道外客 | 4.4 | 118.9% | 8.3 | 140.7% | 6.5 | 203.1% | 7.7 | 128.3% | 8.8 | 112.8% | 7.6 | 149.0% | 43.3 | 136.6% |
| | 内道内容 | 10.2 | 118.6% | 19.3 | 140.9% | 15.1 | 206.8% | 18.1 | 130.2% | 20.4 | 112.1% | 17.7 | 150.0% | 100.8 | 137.1% |
| | 内日帰客 | 14.4 | 118.0% | 27.3 | 140.7% | 21.3 | 206.8% | 25.5 | 131.4% | 28.9 | 114.7% | 25.0 | 151.5% | 142.4 | 138.3% |
| | 内宿泊客 | 0.2 | 200.0% | 0.3 | 150.0% | 0.3 | 150.0% | 0.3 | 60.0% | 0.3 | 37.5% | 0.3 | 75.0% | 1.7 | 77.3% |
| | 宿泊客延数 | 0.2 | 200.0% | 0.3 | 150.0% | 0.3 | 150.0% | 0.6 | 100.0% | 0.7 | 77.8% | 0.6 | 120.0% | 2.7 | 108.0% |
| 豊頃町 | 入込総数 | 0.1 | — | 5.0 | 102.0% | 4.2 | 123.5% | 4.5 | 112.5% | 4.6 | 109.5% | 4.6 | 131.4% | 23.0 | 115.0% |
| | 内道外客 | 0.0 | — | 0.5 | 125.0% | 0.4 | 133.3% | 0.4 | 100.0% | 0.4 | 100.0% | 0.4 | 133.3% | 2.1 | 116.7% |
| | 内道内容 | 0.1 | — | 4.5 | 100.0% | 3.8 | 122.6% | 4.1 | 113.9% | 4.2 | 110.5% | 4.2 | 131.3% | 20.9 | 114.8% |
| | 内日帰客 | 0.1 | — | 5.0 | 102.0% | 4.2 | 123.5% | 4.5 | 112.5% | 4.6 | 109.5% | 4.6 | 131.4% | 23.0 | 115.0% |
| | 内宿泊客 | 0.0 | — | 0.0 | — | 0.0 | — | 0.0 | — | 0.0 | — | 0.0 | — | 0.0 | — |
| | 宿泊客延数 | 0.0 | — | 0.0 | — | 0.0 | — | 0.0 | — | 0.0 | — | 0.0 | — | 0.0 | — |
| 本別町 | 入込総数 | 35.2 | 110.0% | 58.3 | 118.0% | 42.3 | 119.8% | 52.9 | 96.0% | 67.9 | 96.6% | 50.7 | 157.9% | 307.3 | 112.1% |
| | 内道外客 | 0.0 | — | 0.0 | — | 0.0 | — | 0.0 | — | 0.0 | — | 0.0 | — | 0.0 | — |
| | 内道内容 | 35.2 | 110.0% | 58.3 | 118.0% | 42.3 | 119.8% | 52.9 | 96.0% | 67.9 | 96.6% | 50.7 | 157.9% | 307.3 | 112.1% |
| | 内日帰客 | 35.1 | 110.0% | 58.1 | 117.8% | 42.2 | 119.5% | 52.6 | 95.8% | 67.4 | 96.4% | 50.5 | 157.8% | 305.9 | 111.9% |
| | 内宿泊客 | 0.1 | 100.0% | 0.2 | 200.0% | 0.1 | — | 0.3 | 150.0% | 0.5 | 125.0% | 0.2 | 200.0% | 1.4 | 155.6% |
| | 宿泊客延数 | 0.1 | 100.0% | 0.2 | 200.0% | 0.1 | — | 0.4 | 200.0% | 0.6 | 120.0% | 0.2 | 200.0% | 1.6 | 160.0% |
| 足寄町 | 入込総数 | 23.0 | 115.6% | 54.9 | 137.9% | 47.7 | 138.7% | 57.8 | 93.5% | 73.4 | 117.4% | 78.8 | 139.2% | 335.6 | 122.0% |
| | 内道外客 | 4.5 | 125.0% | 10.8 | 152.1% | 10.7 | 172.6% | 16.8 | 151.4% | 20.8 | 185.7% | 18.4 | 182.2% | 82.0 | 166.3% |
| | 内道内容 | 18.5 | 113.5% | 44.1 | 134.9% | 37.0 | 131.2% | 41.0 | 80.9% | 52.6 | 102.5% | 60.4 | 129.9% | 253.6 | 112.4% |
| | 内日帰客 | 22.3 | 113.8% | 53.5 | 138.6% | 46.0 | 139.0% | 54.9 | 93.4% | 70.4 | 117.5% | 77.0 | 138.0% | 324.1 | 121.9% |
| | 内宿泊客 | 0.7 | 233.3% | 1.4 | 116.7% | 1.7 | 130.8% | 2.9 | 96.7% | 3.0 | 115.4% | 1.8 | 225.0% | 11.5 | 125.0% |
| | 宿泊客延数 | 0.8 | 133.3% | 1.6 | 114.3% | 2.3 | 127.8% | 3.3 | 97.1% | 3.6 | 116.1% | 1.8 | 225.0% | 13.4 | 120.7% |
| 陸別町 | 入込総数 | 8.2 | 117.1% | 16.8 | 125.4% | 11.4 | 148.1% | 14.6 | 117.7% | 19.6 | 127.3% | 15.0 | 163.0% | 85.6 | 131.5% |
| | 内道外客 | 0.8 | 114.3% | 1.6 | 123.1% | 1.1 | 157.1% | 1.4 | 116.7% | 1.9 | 118.8% | 1.5 | 166.7% | 8.3 | 129.7% |
| | 内道内容 | 7.4 | 117.5% | 15.2 | 125.6% | 10.3 | 147.1% | 13.2 | 117.9% | 17.7 | 128.3% | 13.5 | 162.7% | 77.3 | 131.7% |
| | 内日帰客 | 7.8 | 116.4% | 16.2 | 125.6% | 10.8 | 152.1% | 13.6 | 119.3% | 18.4 | 129.6% | 14.1 | 169.9% | 80.9 | 133.5% |
| | 内宿泊客 | 0.4 | 133.3% | 0.6 | 120.0% | 0.6 | 100.0% | 1.0 | 100.0% | 1.2 | 100.0% | 0.9 | 100.0% | 4.7 | 104.4% |
| | 宿泊客延数 | 0.4 | 133.3% | 0.6 | 120.0% | 0.6 | 100.0% | 1.0 | 100.0% | 1.2 | 100.0% | 0.9 | 100.0% | 4.7 | 104.4% |
| 浦幌町 | 入込総数 | 12.7 | 121.0% | 15.7 | 101.3% | 15.7 | 128.7% | 17.2 | 96.6% | 21.5 | 99.5% | 32.0 | 211.9% | 114.8 | 123.8% |
| | 内道外客 | 0.9 | 300.0% | 0.7 | 140.0% | 1.0 | 142.9% | 1.0 | 100.0% | 2.2 | 183.3% | 2.0 | 250.0% | 7.8 | 173.3% |
| | 内道内容 | 11.8 | 115.7% | 15.0 | 100.0% | 14.7 | 127.8% | 16.2 | 96.4% | 19.3 | 94.6% | 30.0 | 209.8% | 107.0 | 121.3% |
| | 内日帰客 | 12.5 | 120.2% | 15.1 | 102.0% | 15.3 | 126.4% | 16.4 | 100.0% | 19.6 | 100.0% | 31.3 | 207.3% | 110.2 | 124.7% |
| | 内宿泊客 | 0.2 | 200.0% | 0.6 | 85.7% | 0.4 | 400.0% | 0.8 | 57.1% | 1.9 | 95.0% | 0.7 | — | 4.6 | 107.0% |
| | 宿泊客延数 | 0.2 | 200.0% | 0.6 | 85.7% | 0.4 | 400.0% | 0.8 | 57.1% | 1.9 | 95.0% | 0.7 | — | 4.6 | 107.0% |
| 合計 | 入込総数 | 663.2 | 144.3% | 1160.5 | 164.6% | 1022.9 | 170.3% | 1259.3 | 125.8% | 1640.7 | 137.3% | 1161.6 | 163.3% | 6908.2 | 147.8% |
| | 内道外客 | 78.9 | 137.0% | 165.8 | 193.7% | 178.5 | 207.6% | 258.5 | 160.4% | 454.8 | 205.6% | 201.5 | 196.6% | 1338.0 | 187.4% |
| | 内道内容 | 584.3 | 145.3% | 994.7 | 160.5% | 844.4 | 164.1% | 1000.8 | 119.1% | 1185.9 | 121.8% | 960.1 | 157.7% | 5570.2 | 140.7% |
| | 内日帰客 | 578.6 | 152.9% | 1045.1 | 167.0% | 896.7 | 170.5% | 1114.3 | 127.7% | 1473.4 | 140.2% | 1016.3 | 165.1% | 6124.4 | 150.5% |
| | 内宿泊客 | 84.6 | 104.2% | 115.4 | 145.3% | 126.2 | 168.7% | 145.0 | 112.3% | 167.3 | 116.2% | 145.3 | 151.4% | 783.8 | 129.7% |
| | 宿泊客延数 | 100.6 | 105.0% | 134.1 | 140.9% | 146.7 | 159.6% | 167.7 | 107.9% | 196.7 | 110.2% | 170.1 | 144.6% | 915.9 | 124.7% |

令和4年度上期 市町村・国別訪日外国人宿泊者数(延べ人数)

単位:宿泊客数→人、宿泊客延数→人泊

| 市町村名 | 人数 | アジア | | | | | | | | | | | ヨーロッパ | | | | 北米 | | オーストラリア | その他 | 計 | 令和3年度上期 | 前年同期比 |
|---------|-------|--------|---------|----|----|--------|-------|----|-----|--------|-------|--------|-------|--------|---------|---------|---------|-----|---------|--------|--------|---------|--------|
| | | 中国 | 韓国 | 台湾 | 香港 | シンガポール | マレーシア | タイ | インド | インドネシア | フィリピン | ベトナム | ロシア | イギリス | フランス | ドイツ | アメリカ | カナダ | | | | | |
| 帯広市 | 宿泊客数 | 77 | 77 | 26 | 36 | 3 | 22 | 39 | 8 | 1 | 4 | 17 | 1 | 11 | 7 | 61 | 146 | 15 | 38 | 129 | 718 | 137 | 524.1% |
| | 宿泊客延数 | 134 | 148 | 44 | 50 | 9 | 27 | 53 | 13 | 3 | 4 | 23 | 1 | 15 | 22 | 72 | 771 | 15 | 38 | 174 | 1,616 | 336 | 481.0% |
| 音更町 | 宿泊客数 | 2 | 41 | 0 | 28 | 8 | 24 | 0 | 0 | 0 | 0 | 0 | 0 | 0 | 0 | 13 | 1 | 8 | 10 | 135 | 7 | 1928.6% | |
| | 宿泊客延数 | 2 | 41 | 0 | 28 | 8 | 24 | 0 | 0 | 0 | 0 | 0 | 0 | 0 | 0 | 11 | 10 | 8 | 10 | 142 | 8 | 1775.0% | |
| 士幌町 | 宿泊客数 | 0 | 0 | 0 | 0 | 0 | 0 | 0 | 0 | 0 | 0 | 0 | 0 | 0 | 0 | 0 | 1 | 0 | 0 | 1 | 0 | — | |
| | 宿泊客延数 | 0 | 0 | 0 | 0 | 0 | 0 | 0 | 0 | 0 | 0 | 0 | 0 | 0 | 0 | 0 | 1 | 0 | 0 | 1 | 0 | — | |
| 上士幌町 | 宿泊客数 | 0 | 0 | 0 | 0 | 0 | 0 | 0 | 0 | 0 | 0 | 0 | 0 | 0 | 0 | 0 | 0 | 0 | 0 | 0 | 0 | 0 | — |
| | 宿泊客延数 | 0 | 0 | 0 | 0 | 0 | 0 | 0 | 0 | 0 | 0 | 0 | 0 | 0 | 0 | 0 | 0 | 0 | 0 | 0 | 0 | 0 | — |
| 鹿追町 | 宿泊客数 | 0 | 0 | 0 | 0 | 0 | 0 | 0 | 0 | 0 | 0 | 0 | 0 | 0 | 0 | 6 | 0 | 3 | 0 | 9 | 0 | — | |
| | 宿泊客延数 | 0 | 0 | 0 | 0 | 0 | 0 | 0 | 0 | 0 | 0 | 0 | 0 | 0 | 0 | 10 | 0 | 3 | 0 | 13 | 0 | — | |
| 新得町 | 宿泊客数 | 0 | 0 | 0 | 0 | 0 | 0 | 0 | 0 | 0 | 0 | 0 | 0 | 0 | 0 | 0 | 0 | 0 | 0 | 0 | 0 | 0 | — |
| | 宿泊客延数 | 0 | 0 | 0 | 0 | 0 | 0 | 0 | 0 | 0 | 0 | 0 | 0 | 0 | 0 | 0 | 0 | 0 | 0 | 0 | 0 | 0 | — |
| 清水町 | 宿泊客数 | 0 | 0 | 0 | 0 | 0 | 0 | 0 | 0 | 0 | 0 | 0 | 0 | 0 | 0 | 0 | 0 | 0 | 0 | 0 | 0 | 0 | — |
| | 宿泊客延数 | 0 | 0 | 0 | 0 | 0 | 0 | 0 | 0 | 0 | 0 | 0 | 0 | 0 | 0 | 0 | 0 | 0 | 0 | 0 | 0 | 0 | — |
| 芽室町 | 宿泊客数 | 0 | 0 | 0 | 0 | 0 | 0 | 0 | 0 | 0 | 0 | 4 | 0 | 0 | 0 | 0 | 0 | 0 | 0 | 4 | 0 | — | |
| | 宿泊客延数 | 0 | 0 | 0 | 0 | 0 | 0 | 0 | 0 | 0 | 0 | 4 | 0 | 0 | 0 | 0 | 0 | 0 | 0 | 4 | 0 | — | |
| 中札内村 | 宿泊客数 | 0 | 0 | 0 | 0 | 0 | 0 | 0 | 0 | 0 | 0 | 0 | 0 | 0 | 0 | 0 | 0 | 0 | 0 | 0 | 0 | 0 | — |
| | 宿泊客延数 | 0 | 0 | 0 | 0 | 0 | 0 | 0 | 0 | 0 | 0 | 0 | 0 | 0 | 0 | 0 | 0 | 0 | 0 | 0 | 0 | 0 | — |
| 更別村 | 宿泊客数 | 0 | 0 | 0 | 0 | 0 | 0 | 0 | 0 | 0 | 0 | 0 | 0 | 0 | 0 | 0 | 0 | 0 | 0 | 0 | 0 | 0 | — |
| | 宿泊客延数 | 0 | 0 | 0 | 0 | 0 | 0 | 0 | 0 | 0 | 0 | 0 | 0 | 0 | 0 | 0 | 0 | 0 | 0 | 0 | 0 | 0 | — |
| 大樹町 | 宿泊客数 | 0 | 0 | 0 | 0 | 0 | 0 | 0 | 0 | 0 | 3 | 2 | 0 | 0 | 0 | 2 | 1 | 0 | 1 | 0 | 9 | 0 | — |
| | 宿泊客延数 | 0 | 0 | 0 | 0 | 0 | 0 | 0 | 0 | 0 | 6 | 9 | 0 | 0 | 0 | 11 | 2 | 0 | 1 | 0 | 29 | 0 | — |
| 広尾町 | 宿泊客数 | 0 | 0 | 1 | 0 | 0 | 0 | 0 | 0 | 0 | 0 | 6 | 0 | 0 | 0 | 0 | 0 | 0 | 1 | 8 | 1 | 800.0% | |
| | 宿泊客延数 | 0 | 0 | 1 | 0 | 0 | 0 | 0 | 0 | 0 | 0 | 6 | 0 | 0 | 0 | 0 | 0 | 0 | 1 | 8 | 1 | 800.0% | |
| 幕別町 | 宿泊客数 | 0 | 0 | 0 | 0 | 0 | 0 | 0 | 0 | 0 | 0 | 0 | 0 | 0 | 0 | 2 | 0 | 0 | 0 | 2 | 0 | — | |
| | 宿泊客延数 | 0 | 0 | 0 | 0 | 0 | 0 | 0 | 0 | 0 | 0 | 0 | 0 | 0 | 0 | 2 | 0 | 0 | 0 | 2 | 0 | — | |
| 池田町 | 宿泊客数 | 0 | 0 | 0 | 0 | 0 | 0 | 1 | 0 | 0 | 0 | 0 | 0 | 0 | 0 | 0 | 0 | 0 | 4 | 5 | 1 | 500.0% | |
| | 宿泊客延数 | 0 | 0 | 0 | 0 | 0 | 0 | 1 | 0 | 0 | 0 | 0 | 0 | 0 | 0 | 0 | 0 | 0 | 4 | 5 | 1 | 500.0% | |
| 豊頃町 | 宿泊客数 | 0 | 0 | 0 | 0 | 0 | 0 | 0 | 0 | 0 | 0 | 0 | 0 | 0 | 0 | 0 | 0 | 0 | 0 | 0 | 0 | 0 | — |
| | 宿泊客延数 | 0 | 0 | 0 | 0 | 0 | 0 | 0 | 0 | 0 | 0 | 0 | 0 | 0 | 0 | 0 | 0 | 0 | 0 | 0 | 0 | 0 | — |
| 本別町 | 宿泊客数 | 0 | 0 | 0 | 0 | 0 | 0 | 0 | 0 | 0 | 0 | 0 | 0 | 0 | 0 | 0 | 0 | 0 | 0 | 0 | 0 | 0 | — |
| | 宿泊客延数 | 0 | 0 | 0 | 0 | 0 | 0 | 0 | 0 | 0 | 0 | 0 | 0 | 0 | 0 | 0 | 0 | 0 | 0 | 0 | 0 | 0 | — |
| 足寄町 | 宿泊客数 | 0 | 0 | 0 | 0 | 0 | 0 | 0 | 0 | 0 | 0 | 0 | 0 | 0 | 2 | 0 | 0 | 0 | 5 | 7 | 32 | 21.9% | |
| | 宿泊客延数 | 0 | 0 | 0 | 0 | 0 | 0 | 0 | 0 | 0 | 0 | 0 | 0 | 0 | 2 | 0 | 0 | 0 | 5 | 7 | 32 | 21.9% | |
| 陸別町 | 宿泊客数 | 0 | 0 | 0 | 0 | 0 | 0 | 0 | 0 | 0 | 0 | 0 | 0 | 0 | 0 | 0 | 0 | 0 | 0 | 0 | 0 | 0 | — |
| | 宿泊客延数 | 0 | 0 | 0 | 0 | 0 | 0 | 0 | 0 | 0 | 0 | 0 | 0 | 0 | 0 | 0 | 0 | 0 | 0 | 0 | 0 | 0 | — |
| 浦幌町 | 宿泊客数 | 0 | 0 | 0 | 0 | 0 | 0 | 0 | 0 | 0 | 0 | 0 | 0 | 0 | 0 | 0 | 0 | 0 | 0 | 0 | 0 | 0 | — |
| | 宿泊客延数 | 0 | 0 | 0 | 0 | 0 | 0 | 0 | 0 | 0 | 0 | 0 | 0 | 0 | 0 | 0 | 0 | 0 | 0 | 0 | 0 | 0 | — |
| 合計 | 宿泊客数 | 79 | 118 | 27 | 64 | 11 | 46 | 40 | 8 | 1 | 7 | 29 | 1 | 11 | 9 | 63 | 168 | 17 | 50 | 149 | 898 | 178 | 504.5% |
| | 宿泊客延数 | 136 | 189 | 45 | 78 | 17 | 51 | 54 | 13 | 3 | 10 | 42 | 1 | 15 | 24 | 83 | 796 | 26 | 50 | 194 | 1,827 | 378 | 483.3% |
| 令和3年度上期 | 宿泊客数 | 28 | 7 | 0 | 0 | 0 | 0 | 0 | 0 | 2 | 0 | 23 | 0 | 5 | 1 | 1 | 40 | 0 | 0 | 71 | 178 | | |
| | 宿泊客延数 | 28 | 7 | 0 | 0 | 0 | 0 | 0 | 0 | 2 | 0 | 222 | 0 | 5 | 1 | 1 | 41 | 0 | 0 | 71 | 378 | | |
| 前年同期比 | 宿泊客数 | 282.1% | 1685.7% | — | — | — | — | — | — | 50.0% | — | 126.1% | — | 220.0% | 900.0% | 6300.0% | 420.0% | — | — | 209.9% | 504.5% | | |
| | 宿泊客延数 | 485.7% | 2700.0% | — | — | — | — | — | — | 150.0% | — | 18.9% | — | 300.0% | 2400.0% | 8300.0% | 1941.5% | — | — | 273.2% | 483.3% | | |

令和4年度 国・月別訪日外国人宿泊者数(延べ人数)

単位: 宿泊客数→人、宿泊客延数→人泊

| 月別 | 月別 | アジア | | | | | | | | | | | ヨーロッパ | | | | 北米 | | オーストラリア | その他 | 計 | 令和3年度 上期 |
|-------------|-------|-----|-----|----|----|--------|-------|----|-----|--------|-------|------|-------|------|------|-----|------|-----|---------|-----|-------|-------------|
| | | 中国 | 韓国 | 台湾 | 香港 | シンガポール | マレーシア | タイ | インド | インドネシア | フィリピン | ベトナム | ロシア | イギリス | フランス | ドイツ | アメリカ | カナダ | | | | |
| 4月 | 宿泊客数 | 8 | 4 | 3 | 1 | 0 | 9 | 2 | 0 | 0 | 3 | 3 | 0 | 3 | 0 | 6 | 7 | 0 | 0 | 12 | 61 | 12 |
| | 宿泊客延数 | 22 | 22 | 21 | 5 | 0 | 9 | 2 | 0 | 0 | 6 | 3 | 0 | 7 | 0 | 6 | 23 | 0 | 0 | 20 | 146 | 12 |
| 5月 | 宿泊客数 | 8 | 2 | 4 | 7 | 2 | 0 | 3 | 3 | 0 | 0 | 1 | 0 | 1 | 0 | 3 | 23 | 1 | 2 | 9 | 69 | 13 |
| | 宿泊客延数 | 21 | 6 | 4 | 11 | 2 | 0 | 9 | 3 | 0 | 0 | 1 | 0 | 1 | 0 | 12 | 29 | 1 | 2 | 14 | 116 | 13 |
| 6月 | 宿泊客数 | 5 | 3 | 4 | 2 | 0 | 1 | 5 | 0 | 0 | 0 | 10 | 1 | 3 | 0 | 5 | 15 | 2 | 8 | 29 | 93 | 15 |
| | 宿泊客延数 | 14 | 8 | 4 | 4 | 0 | 1 | 11 | 0 | 0 | 0 | 10 | 1 | 3 | 0 | 5 | 23 | 2 | 8 | 29 | 123 | 51 |
| 7月 | 宿泊客数 | 11 | 34 | 2 | 3 | 0 | 0 | 4 | 0 | 0 | 4 | 8 | 0 | 0 | 1 | 15 | 23 | 0 | 0 | 35 | 140 | 55 |
| | 宿泊客延数 | 19 | 47 | 2 | 6 | 0 | 0 | 6 | 0 | 0 | 4 | 21 | 0 | 0 | 1 | 19 | 49 | 0 | 0 | 41 | 215 | 136 |
| 8月 | 宿泊客数 | 36 | 58 | 8 | 10 | 9 | 2 | 2 | 0 | 1 | 0 | 7 | 0 | 4 | 5 | 17 | 16 | 2 | 3 | 31 | 211 | 48 |
| | 宿泊客延数 | 46 | 78 | 8 | 10 | 15 | 2 | 2 | 0 | 3 | 0 | 7 | 0 | 4 | 20 | 22 | 18 | 2 | 3 | 37 | 277 | 131 |
| 9月 | 宿泊客数 | 11 | 17 | 6 | 41 | 0 | 34 | 24 | 5 | 0 | 0 | 0 | 0 | 0 | 3 | 17 | 84 | 12 | 37 | 33 | 324 | 35 |
| | 宿泊客延数 | 14 | 28 | 6 | 42 | 0 | 39 | 24 | 10 | 0 | 0 | 0 | 0 | 0 | 3 | 19 | 654 | 21 | 37 | 53 | 950 | 35 |
| 合計 | 宿泊客数 | 79 | 118 | 27 | 64 | 11 | 46 | 40 | 8 | 1 | 7 | 29 | 1 | 11 | 9 | 63 | 168 | 17 | 50 | 149 | 898 | 178 |
| | 宿泊客延数 | 136 | 189 | 45 | 78 | 17 | 51 | 54 | 13 | 3 | 10 | 42 | 1 | 15 | 24 | 83 | 796 | 26 | 50 | 194 | 1,827 | 378 |
| 令和3年度 上期 | 宿泊客数 | 28 | 7 | 0 | 0 | 0 | 0 | 0 | 0 | 2 | 0 | 23 | 0 | 5 | 1 | 1 | 40 | 0 | 0 | 71 | 178 | |
| | 宿泊客延数 | 28 | 7 | 0 | 0 | 0 | 0 | 0 | 0 | 2 | 0 | 222 | 0 | 5 | 1 | 1 | 41 | 0 | 0 | 71 | 378 | |

令和4年度 国・月別訪日外国人宿泊者数(延べ人数)前年度比

| 月別 | 人数 | アジア | | | | | | | | | | | ヨーロッパ | | | | 北米 | | オーストラリア | その他 | 計 |
|----|-------|---------|---------|----|----|--------|-------|----|-----|--------|--------|--------|-------|---------|---------|---------|---------|-----|---------|--------|---------|
| | | 中国 | 韓国 | 台湾 | 香港 | シンガポール | マレーシア | タイ | インド | インドネシア | フィリピン | ベトナム | ロシア | イギリス | フランス | ドイツ | アメリカ | カナダ | | | |
| 4月 | 宿泊客数 | — | — | — | — | — | — | — | — | — | — | — | — | 300.0% | — | — | — | — | — | 109.1% | 508.3% |
| | 宿泊客延数 | — | — | — | — | — | — | — | — | — | — | — | — | 700.0% | — | — | — | — | — | 181.8% | 1216.7% |
| 5月 | 宿泊客数 | 800.0% | — | — | — | — | — | — | — | — | 50.0% | — | — | — | — | — | — | — | — | 90.0% | 530.8% |
| | 宿泊客延数 | 2100.0% | — | — | — | — | — | — | — | — | 50.0% | — | — | — | — | — | — | — | — | 140.0% | 892.3% |
| 6月 | 宿泊客数 | — | 300.0% | — | — | — | — | — | — | — | 250.0% | — | — | — | — | 150.0% | — | — | — | — | 620.0% |
| | 宿泊客延数 | — | 800.0% | — | — | — | — | — | — | — | 25.0% | — | — | — | — | 230.0% | — | — | — | — | 241.2% |
| 7月 | 宿泊客数 | 57.9% | 1700.0% | — | — | — | — | — | — | 0.0% | — | 114.3% | — | 0.0% | — | — | 383.3% | — | — | 233.3% | 254.5% |
| | 宿泊客延数 | 100.0% | 2350.0% | — | — | — | — | — | — | 0.0% | — | 24.1% | — | 0.0% | — | — | 700.0% | — | — | 273.3% | 158.1% |
| 8月 | 宿泊客数 | 900.0% | 1933.3% | — | — | — | — | — | — | — | 100.0% | — | — | 500.0% | — | 123.1% | — | — | — | 155.0% | 439.6% |
| | 宿泊客延数 | 1150.0% | 2600.0% | — | — | — | — | — | — | — | 7.8% | — | — | 2000.0% | — | 138.5% | — | — | — | 185.0% | 211.5% |
| 9月 | 宿泊客数 | 275.0% | 1700.0% | — | — | — | — | — | — | — | 0.0% | — | — | — | 1700.0% | 763.6% | — | — | — | 220.0% | 925.7% |
| | 宿泊客延数 | 350.0% | 2800.0% | — | — | — | — | — | — | — | 0.0% | — | — | — | 1900.0% | 5945.5% | — | — | — | 353.3% | 2714.3% |
| 合計 | 宿泊客数 | 282.1% | 1685.7% | — | — | — | — | — | — | 50.0% | — | 126.1% | — | 220.0% | 900.0% | 6300.0% | 420.0% | — | — | 209.9% | 504.5% |
| | 宿泊客延数 | 485.7% | 2700.0% | — | — | — | — | — | — | 150.0% | — | 18.9% | — | 300.0% | 2400.0% | 8300.0% | 1941.5% | — | — | 273.2% | 483.3% |

令和4年度 市町村・月別訪日外国人宿泊者数(延べ人数)

単位:宿泊客数→人、宿泊客延数→人泊

| 月別 | 人数 | 帯広市 | 音更町 | 士幌町 | 上士幌町 | 鹿追町 | 新得町 | 清水町 | 芽室町 | 中札内村 | 更別村 | 大樹町 | 広尾町 | 幕別町 | 池田町 | 豊頃町 | 本別町 | 足寄町 | 陸別町 | 浦幌町 | 計 | 令和3年度 | |
|-------------|-------|-------|-----|-----|------|-----|-----|-----|-----|------|-----|-----|-----|-----|-----|-----|-----|-----|-----|-----|---|-------|-----|
| 4月 | 宿泊客数 | 58 | 0 | 0 | 0 | 0 | 0 | 0 | 0 | 0 | 0 | 3 | 0 | 0 | 0 | 0 | 0 | 0 | 0 | 0 | 0 | 61 | 12 |
| | 宿泊客延数 | 140 | 0 | 0 | 0 | 0 | 0 | 0 | 0 | 0 | 0 | 6 | 0 | 0 | 0 | 0 | 0 | 0 | 0 | 0 | 0 | 146 | 12 |
| 5月 | 宿泊客数 | 57 | 7 | 1 | 0 | 2 | 0 | 0 | 0 | 0 | 0 | 2 | 0 | 0 | 0 | 0 | 0 | 0 | 0 | 0 | 0 | 69 | 13 |
| | 宿泊客延数 | 97 | 5 | 1 | 0 | 2 | 0 | 0 | 0 | 0 | 0 | 11 | 0 | 0 | 0 | 0 | 0 | 0 | 0 | 0 | 0 | 116 | 13 |
| 6月 | 宿泊客数 | 88 | 1 | 0 | 0 | 0 | 0 | 0 | 4 | 0 | 0 | 0 | 0 | 0 | 0 | 0 | 0 | 0 | 0 | 0 | 0 | 93 | 15 |
| | 宿泊客延数 | 118 | 1 | 0 | 0 | 0 | 0 | 0 | 4 | 0 | 0 | 0 | 0 | 0 | 0 | 0 | 0 | 0 | 0 | 0 | 0 | 123 | 51 |
| 7月 | 宿泊客数 | 88 | 31 | 0 | 0 | 4 | 0 | 0 | 0 | 0 | 0 | 1 | 6 | 2 | 4 | 0 | 0 | 4 | 0 | 0 | 0 | 140 | 55 |
| | 宿泊客延数 | 152 | 31 | 0 | 0 | 8 | 0 | 0 | 0 | 0 | 0 | 8 | 6 | 2 | 4 | 0 | 0 | 4 | 0 | 0 | 0 | 215 | 136 |
| 8月 | 宿泊客数 | 174 | 32 | 0 | 0 | 0 | 0 | 0 | 0 | 0 | 0 | 2 | 2 | 0 | 0 | 0 | 0 | 1 | 0 | 0 | 0 | 211 | 48 |
| | 宿泊客延数 | 240 | 32 | 0 | 0 | 0 | 0 | 0 | 0 | 0 | 0 | 2 | 2 | 0 | 0 | 0 | 0 | 1 | 0 | 0 | 0 | 277 | 131 |
| 9月 | 宿泊客数 | 253 | 64 | 0 | 0 | 3 | 0 | 0 | 0 | 0 | 0 | 1 | 0 | 0 | 1 | 0 | 0 | 2 | 0 | 0 | 0 | 324 | 35 |
| | 宿泊客延数 | 869 | 73 | 0 | 0 | 3 | 0 | 0 | 0 | 0 | 0 | 2 | 0 | 0 | 1 | 0 | 0 | 2 | 0 | 0 | 0 | 950 | 35 |
| 計 | 宿泊客数 | 718 | 135 | 1 | 0 | 9 | 0 | 0 | 4 | 0 | 0 | 9 | 8 | 2 | 5 | 0 | 0 | 7 | 0 | 0 | 0 | 898 | 178 |
| | 宿泊客延数 | 1,616 | 142 | 1 | 0 | 13 | 0 | 0 | 4 | 0 | 0 | 29 | 8 | 2 | 5 | 0 | 0 | 7 | 0 | 0 | 0 | 1,827 | 378 |
| 令和3年度 上期 | 宿泊客数 | 137 | 7 | 0 | 0 | 0 | 0 | 0 | 0 | 0 | 0 | 0 | 1 | 0 | 1 | 0 | 0 | 32 | 0 | 0 | 0 | 178 | |
| | 宿泊客延数 | 336 | 8 | 0 | 0 | 0 | 0 | 0 | 0 | 0 | 0 | 0 | 1 | 0 | 1 | 0 | 0 | 32 | 0 | 0 | 0 | 378 | |

令和4年度 市町村・月別訪日外国人宿泊者数(延べ人数)前年度比

| 月別 | 人数 | 帯広市 | 音更町 | 士幌町 | 上士幌町 | 鹿追町 | 新得町 | 清水町 | 芽室町 | 中札内村 | 更別村 | 大樹町 | 広尾町 | 幕別町 | 池田町 | 豊頃町 | 本別町 | 足寄町 | 陸別町 | 浦幌町 | 合計 | |
|----|-------|---------|---------|-----|------|-----|-----|-----|-----|------|-----|-----|--------|-----|--------|-----|-----|-------|-----|-----|----|---------|
| 4月 | 宿泊客数 | 483.3% | — | — | — | — | — | — | — | — | — | — | — | — | — | — | — | — | — | — | — | 508.3% |
| | 宿泊客延数 | 1166.7% | — | — | — | — | — | — | — | — | — | — | — | — | — | — | — | — | — | — | — | 1216.7% |
| 5月 | 宿泊客数 | 475.0% | — | — | — | — | — | — | — | — | — | — | 0.0% | — | — | — | — | — | — | — | — | 530.8% |
| | 宿泊客延数 | 808.3% | — | — | — | — | — | — | — | — | — | — | 0.0% | — | — | — | — | — | — | — | — | 892.3% |
| 6月 | 宿泊客数 | 676.9% | 50.0% | — | — | — | — | — | — | — | — | — | — | — | — | — | — | — | — | — | — | 620.0% |
| | 宿泊客延数 | 240.8% | 50.0% | — | — | — | — | — | — | — | — | — | — | — | — | — | — | — | — | — | — | 241.2% |
| 7月 | 宿泊客数 | 237.8% | 1550.0% | — | — | — | — | — | — | — | — | — | — | — | 400.0% | — | — | 26.7% | — | — | — | 254.5% |
| | 宿泊客延数 | 129.9% | 1033.3% | — | — | — | — | — | — | — | — | — | — | — | 400.0% | — | — | 26.7% | — | — | — | 158.1% |
| 8月 | 宿泊客数 | 561.3% | — | — | — | — | — | — | — | — | — | — | — | — | — | — | — | 5.9% | — | — | — | 439.6% |
| | 宿泊客延数 | 210.5% | — | — | — | — | — | — | — | — | — | — | — | — | — | — | — | 5.9% | — | — | — | 211.5% |
| 9月 | 宿泊客数 | 790.6% | 2133.3% | — | — | — | — | — | — | — | — | — | — | — | — | — | — | — | — | — | — | 925.7% |
| | 宿泊客延数 | 2715.6% | 2433.3% | — | — | — | — | — | — | — | — | — | — | — | — | — | — | — | — | — | — | 2714.3% |
| 合計 | 宿泊客数 | 524.1% | 1928.6% | — | — | — | — | — | — | — | — | — | 800.0% | — | 500.0% | — | — | 21.9% | — | — | — | 504.5% |
| | 宿泊客延数 | 481.0% | 1775.0% | — | — | — | — | — | — | — | — | — | 800.0% | — | 500.0% | — | — | 21.9% | — | — | — | 483.3% |