

## 令和2年度病床機能報告について

この資料は北海道で公表している結果から、十勝圏域分を帯広保健所が独自で取りまとめたものです。

- p.1 病床機能報告制度による医療機能別の病床数(許可病床ベース)
- p.2 病床機能報告制度による医療機能別の病床数(許可病床ベース:2025年予定との比較)
- p.4 病床機能報告制度による医療機能別の病床数(許可病床ベースと稼働病床ベースの比較)
- p.6 病床機能報告制度による医療機能別の病床数(許可病床ベース:前年との比較)
- p.8 病床機能報告制度による医療機能別の病床数(稼働病床ベース:前年との比較)
- p.10 病床機能報告医療機関の現状
- p.12 救急医療の実施状況
- p.14 患者の入退院等の状況 医療機関全体
- p.16 患者の入退院等の状況 (病床機能別)
- p.17 患者の入退院等の状況 (在宅医療)

### 報告基準(令和元年度病床機能報告マニュアルより抜粋)

#### 報告対象外となる医療機関

##### (1)一般病床・療養病床を有していない医療機関の場合

- ・ 許可病床として精神病床のみ、結核病床のみ、感染症病床のみを有する医療機関は、報告対象外です。

##### (2)特定の条件に該当する医療機関の場合

##### (3)休院・廃院済み又は休院・廃院予定である医療機関の場合

- ・ 令和2年6月30日までの間に入院患者がいた場合であっても、令和2年7月1日～令和2年3月31日までに休院・廃院済み又は休院・廃院予定である場合は、令和元年度の病床機能報告は必要ありません。

##### (4)令和2年7月2日以降に開設した医療機関の場合



病床機能報告制度による医療機能別の病床数(許可病床ベース)

(単位:床)

医療機関名	病床機能区分					合計	医療機関名	病床機能区分					合計
	高度急性期	急性期	回復期	慢性期	休養等			高度急性期	急性期	回復期	慢性期	休養等	
JA北海道厚生連帯広厚生病院	246	333	0	21	0	600	医療法人社団ぶどうの会 いのちの木クリニック	0	19	0	0	0	19
社会福祉法人北海道社会事業協会帯広病院	0	252	48	0	0	300	帯広整形外科	0	19	0	0	0	19
公益財団法人北海道医療団 帯広第一病院						0	医療法人社団 上徳整形外科・乳腺外科	0	19	0	0	0	19
社会医療法人北斗 北斗病院	17	200	50	0	0	267	医療法人社団慶香会 坂野産科婦人科	0	1	0	0	0	1
独立行政法人国立病院機構帯広病院	4	115	0	120	0	239	医療法人社団典俊会 帯広泌尿器科	0	18	0	0	0	18
社会医療法人北斗 十勝リハビリテーションセンター	0	0	199	0	0	199	帯広眼科	0	0	15	0	0	15
医療法人社団博愛会 開西病院	0	88	48	60	0	196	医療法人社団福井皮膚科医院	0	0	0	0	14	14
公益財団法人北海道医療団 帯広西病院	0	0	43	92	0	135	原田眼科医院	0	9	0	0	0	9
医療法人社団芳誠会 十勝脳神経外科病院	0	0	0	125	0	125	帯広市休日夜間急病センター	0	2	0	0	0	2
医療法人社団刀圭会 協立病院	0	60	60	0	0	120	医療法人社団高山泌尿器科	0	12	0	0	0	12
社会福祉法人真宗協会 帯広光南病院	0	0	0	100	0	100	帯広レディースクリニック	0	0	0	0	1	1
十勝勤医協帯広病院	0	51	0	0	0	51	社会医療法人北斗 上士幌クリニック	0	0	5	0	0	5
医療法人社団慶愛 慶愛病院	0	51	0	0	0	51	医療法人 前田クリニック						0
医療法人社団 新井病院	0	43	0	0	0	43	御影診療所	0	0	7	0	0	7
医療法人進和会 西2条腎泌尿器科病院	0	28	0	0	0	28	中札内村立診療所	0	0	0	16	0	16
帯広記念病院	0	0	0	130	0	130	更別村国民健康保険診療所	0	0	19	0	0	19
医療法人社団翔嶺館 音更宏明館病院	0	0	60	120	0	180	医療法人社団大庭医院	0	0	0	0	19	19
医療法人徳洲会 帯広徳洲会病院	0	60	0	60	32	152	豊頃町立豊頃医院	0	0	0	0	19	19
公益財団法人北海道医療団 音更病院	0	0	0	108	0	108	陸別町国民健康保険関寛齋診療所	0	12	0	0	0	12
士幌町国民健康保険病院	0	0	50	0	0	50	浦幌町立診療所	0	19	0	0	0	19
鹿追町国民健康保険病院	0	0	30	20	0	50	診療所 計	0	130	46	16	53	245
清水赤十字病院	0	50	0	42	0	92	合計	267	1,521	912	1,219	128	4,047
医療法人啓仁会 啓仁会病院	0	0	0	48	0	48							
公立芽室病院	0	0	60	47	43	150							
大樹町立国民健康保険病院	0	0	50	0	0	50							
広尾町国民健康保険病院	0	0	48	0	0	48							
医療法人社団翔嶺館 十勝の杜病院	0	0	0	110	0	110							
十勝いけだ地域医療センター	0	60	0	0	0	60							
本別町国民健康保険病院	0	0	60	0	0	60							
足寄町国民健康保険病院	0	0	60	0	0	60							
病院 計	267	1,391	866	1,203	75	3,802							

※管内の病院33件中、2件は報告対象外です。(大江病院・緑ヶ丘病院は精神病床のみのため)

※未報告の部分は斜線で表示

病床機能報告制度による医療機能別の病床数(許可病床ベース・2025年予定との比較)

(単位:床)

医療機関名	病床機能区分										介護保険 施設等	合計		
	高度急性期		急性期		回復期		慢性期		休棟等			2025	R2(2020)	2025
	R2(2020)	2025	R2(2020)	2025	R2(2020)	2025	R2(2020)	2025	R2(2020)	2025				
JA北海道厚生連帯広厚生病院	246	352	333	227	0	0	21	21	0	0	0	600	600	
社会福祉法人北海道社会事業協会帯広病院	0	0	252	300	48	0	0	0	0	0	0	300	300	
公益財団法人北海道医療団 帯広第一病院												0	0	
社会医療法人北斗 北斗病院	17	17	200	200	50	50	0	0	0	0	0	267	267	
独立行政法人国立病院機構帯広病院	4	4	115	94	0	0	120	120	0	0	0	239	218	
社会医療法人北斗 十勝リハビリテーションセンター	0	0	0	0	199	199	0	0	0	0	0	199	199	
医療法人社団博愛会 開西病院	0	0	88	88	48	48	60	60	0	0	0	196	196	
公益財団法人北海道医療団 帯広西病院	0	0	0	0	43	43	92	46	0	0	0	135	89	
医療法人社団芳誠会 十勝脳神経外科病院	0	0	0	0	0	0	125	125	0	0	0	125	125	
医療法人社団刀圭会 協立病院	0	0	60	60	60	60	0	0	0	0	0	120	120	
社会福祉法人真宗協会 帯広光南病院	0	0	0	0	0	0	100	150	0	0	0	100	150	
十勝勤医協帯広病院	0	0	51	0	0	51	0	0	0	0	0	51	51	
医療法人社団慶愛 慶愛病院	0	0	51	51	0	0	0	0	0	0	0	51	51	
医療法人社団 新井病院	0	0	43	0	0	0	0	0	0	0	0	43	0	
医療法人進和会 西2条腎泌尿器科病院	0	0	28	28	0	0	0	0	0	0	0	28	28	
帯広記念病院	0	0	0	0	0	0	130	130	0	0	0	130	130	
医療法人社団翔嶺館 音更宏明館病院	0	0	0	0	60	54	120	120	0	0	0	180	174	
医療法人徳洲会 帯広徳洲会病院	0	0	60	60	0	27	60	60	32	5	0	152	152	
公益財団法人北海道医療団 音更病院	0	0	0	0	0	0	108	108	0	0	0	108	108	
士幌町国民健康保険病院	0	0	0	0	50	50	0	0	0	0	0	50	50	
鹿追町国民健康保険病院	0	0	0	0	30	30	20	20	0	0	0	50	50	
清水赤十字病院	0	0	50	0	0	41	42	41	0	0	0	92	82	
医療法人啓仁会 啓仁会病院	0	0	0	0	0	0	48	48	0	0	0	48	48	
公立芽室病院	0	0	0	0	60	40	47	80	43	0	0	150	120	
大樹町立国民健康保険病院	0	0	0	0	50	50	0	0	0	0	0	50	50	
広尾町国民健康保険病院	0	0	0	0	48	48	0	0	0	0	0	48	48	
医療法人社団翔嶺館 十勝の杜病院	0	0	0	0	0	52	110	58	0	0	0	110	110	
十勝いけだ地域医療センター	0	0	60	60	0	0	0	0	0	0	0	60	60	
本別町国民健康保険病院	0	0	0	0	60	60	0	0	0	0	0	60	60	
足寄町国民健康保険病院	0	0	0	0	60	60	0	0	0	0	0	60	60	
病院 計	267	373	1,391	1,168	866	963	1,203	1,187	75	5	0	3,802	3,696	

医療機関名	病床機能区分										介護保険 施設等	合 計		
	高度急性期		急性期		回復期		慢性期		休棟等					
	R2(2020)	2025	R2(2020)	2025	R2(2020)	2025	R2(2020)	2025	R2(2020)	2025				
医療法人社団ぶどうの会 いのちの木クリニック	0	0	19	19	0	0	0	0	0	0	0	0	19	19
帯広整形外科	0	0	19	19	0	0	0	0	0	0	0	0	19	19
医療法人社団 上徳整形外科・乳腺外科	0	0	19	19	0	0	0	0	0	0	0	0	19	19
医療法人社団慶香会 坂野産科婦人科	0	0	1	1	0	0	0	0	0	0	0	0	1	1
医療法人社団典俊会 帯広泌尿器科	0	0	18	18	0	0	0	0	0	0	0	0	18	18
帯広眼科	0	0	0	0	15	15	0	0	0	0	0	0	15	15
医療法人社団 福井皮膚科医院	0	0	0	0	0	0	0	0	14	14	0	0	14	14
原田眼科医院	0	0	9	9	0	0	0	0	0	0	0	0	9	9
帯広市休日夜間急病センター	0	0	2	0	0	0	0	0	0	2	0	0	2	2
医療法人社団高山泌尿器科	0	0	12	12	0	0	0	0	0	0	0	0	12	12
帯広レディースクリニック	0	0	0	0	0	0	0	0	1	1	0	0	1	1
社会医療法人北斗 上士幌クリニック	0	0	0	0	5	5	0	0	0	0	0	0	5	5
医療法人 前田クリニックサホロクリニック	0	0	0	0	19	19	0	0	0	0	0	0	19	19
医療法人 前田クリニック													0	0
御影診療所	0	0	0	0	7	7	0	0	0	0	0	0	7	7
中札内村立診療所	0	0	0	0	0	0	16	16	0	0	0	0	16	16
更別村国民健康保険診療所	0	0	0	0	19	19	0	0	0	0	0	0	19	19
医療法人社団大庭医院	0	0	0	0	0	0	0	0	19	0	0	0	19	0
豊頃町立豊頃医院	0	0	0	0	0	0	0	0	19	0	0	0	19	0
陸別町国民健康保険関寛齋診療所	0	0	12	12	0	0	0	0	0	0	0	0	12	12
浦幌町立診療所	0	0	19	19	0	0	0	0	0	0	0	0	19	19
診療所 計	0	0	130	128	65	65	16	16	53	17	0	0	264	226
合 計	267	373	1,521	1,296	931	1,028	1,219	1,203	128	22	0	0	4,066	3,922

■:病床の減      ■:病床の増

※未報告の部分は斜線で表示

病床機能報告制度による医療機能別の病床数(許可病床ベースと稼働病床ベースの比較)

(単位:床)

医療機関名	病床機能区分										合計	
	高度急性期		急性期		回復期		慢性期		休棟等		許可	稼働
	許可	稼働	許可	稼働	許可	稼働	許可	稼働	許可	稼働		
JA北海道厚生連帯広厚生病院	246	246	333	333	0	0	21	21	0	0	600	600
社会福祉法人北海道社会事業協会帯広病院	0	0	252	252	48	48	0	0	0	0	300	300
公益財団法人北海道医療団 帯広第一病院	0	0	0	0	0	0	0	0	0	0	0	0
社会医療法人北斗 北斗病院	17	17	200	200	50	50	0	0	0	0	267	267
独立行政法人国立病院機構帯広病院	4	4	115	94	0	0	120	109	0	0	239	207
社会医療法人北斗 十勝リハビリテーションセンター	0	0	0	0	199	199	0	0	0	0	199	199
医療法人社団博愛会 開西病院	0	0	88	88	48	48	60	60	0	0	196	196
公益財団法人北海道医療団 帯広西病院	0	0	0	0	43	43	92	92	0	0	135	135
医療法人社団芳誠会 十勝脳神経外科病院	0	0	0	0	0	0	125	125	0	0	125	125
医療法人社団刀圭会 協立病院	0	0	60	60	60	60	0	0	0	0	120	120
社会福祉法人真宗協会 帯広光南病院	0	0	0	0	0	0	100	100	0	0	100	100
十勝勤医協帯広病院	0	0	51	51	0	0	0	0	0	0	51	51
医療法人社団慶愛 慶愛病院	0	0	51	51	0	0	0	0	0	0	51	51
医療法人社団 新井病院	0	0	43	6	0	0	0	0	0	0	43	6
医療法人進和会 西2条腎泌尿器科病院	0	0	28	28	0	0	0	0	0	0	28	28
帯広記念病院	0	0	0	0	0	0	130	130	0	0	130	130
医療法人社団翔嶺館 音更宏明館病院	0	0	0	0	60	54	120	120	0	0	180	174
医療法人徳洲会 帯広徳洲会病院	0	0	60	60	0	0	60	60	32	0	152	120
公益財団法人北海道医療団 音更病院	0	0	0	0	0	0	108	108	0	0	108	108
士幌町国民健康保険病院	0	0	0	0	50	44	0	0	0	0	50	44
鹿追町国民健康保険病院	0	0	0	0	30	28	20	16	0	0	50	44
清水赤十字病院	0	0	50	50	0	0	42	42	0	0	92	92
医療法人啓仁会 啓仁会病院	0	0	0	0	0	0	48	48	0	0	48	48
公立芽室病院	0	0	0	0	60	60	47	47	43	0	150	107
大樹町立国民健康保険病院	0	0	0	0	50	50	0	0	0	0	50	50
広尾町国民健康保険病院	0	0	0	0	48	45	0	0	0	0	48	45
医療法人社団翔嶺館 十勝の杜病院	0	0	0	0	0	0	110	110	0	0	110	110
十勝いけだ地域医療センター	0	0	60	60	0	0	0	0	0	0	60	60
本別町国民健康保険病院	0	0	0	0	60	55	0	0	0	0	60	55
足寄町国民健康保険病院	0	0	0	0	60	48	0	0	0	0	60	48
病院 計	267	267	1,391	1,333	866	832	1,203	1,188	75	0	3,802	3,620

医療機関名	病床機能区分										合計	
	高度急性期		急性期		回復期		慢性期		休棟等		許可	稼働
	許可	稼働	許可	稼働	許可	稼働	許可	稼働	許可	稼働		
医療法人社団ぶどうの会 いのちの木クリニック	0	0	19	10	0	0	0	0	0	0	19	10
帯広整形外科	0	0	19	19	0	0	0	0	0	0	19	19
医療法人社団 上徳整形外科・乳腺外科	0	0	19	0	0	0	0	0	0	0	19	0
医療法人社団慶香会 坂野産科婦人科	0	0	1	0	0	0	0	0	0	0	1	0
医療法人社団典俊会 帯広泌尿器科	0	0	18	18	0	0	0	0	0	0	18	18
帯広眼科	0	0	0	0	15	0	0	0	0	0	15	0
医療法人社団 福井皮膚科医院	0	0	0	0	0	0	0	0	14	0	14	0
原田眼科医院	0	0	9	9	0	0	0	0	0	0	9	9
帯広市休日夜間急病センター	0	0	2	0	0	0	0	0	0	0	2	0
医療法人社団高山泌尿器科	0	0	12	12	0	0	0	0	0	0	12	12
帯広レディースクリニック	0	0	0	0	0	0	0	0	1	0	1	0
社会医療法人北斗 上土幌クリニック	0	0	0	0	5	5	0	0	0	0	5	5
医療法人 前田クリニックサホロクリニック	0	0	0	0	19	19	0	0	0	0	19	19
医療法人 前田クリニック											0	0
御影診療所	0	0	0	0	7	7	0	0	0	0	7	7
中札内村立診療所	0	0	0	0	0	0	16	6	0	0	16	6
更別村国民健康保険診療所	0	0	0	0	19	8	0	0	0	0	19	8
医療法人社団大庭医院	0	0	0	0	0	0	0	0	19	0	19	0
豊頃町立豊頃医院	0	0	0	0	0	0	0	0	19	0	19	0
陸別町国民健康保険関寛齋診療所	0	0	12	6	0	0	0	0	0	0	12	6
浦幌町立診療所	0	0	19	19	0	0	0	0	0	0	19	19
診療所 計	0	0	130	93	65	39	16	6	53	0	264	138
合計	267	267	1,521	1,426	931	871	1,219	1,194	128	0	4,066	3,758

 : 病床の減

 : 病床の増

※未報告の部分は斜線で表示

病床機能報告制度による医療機能別の病床数(許可病床ベース:前年との比較)

(単位:床)

医療機関名	病床機能区分															合計		
	高度急性期			急性期			回復期			慢性期			休棟等					
	H28	R1	R2	H28	R1	R2	H28	R1	R2	H28	R1	R2	H28	R1	R2	H28	R1	R2
JA北海道厚生連帯広厚生病院	400	352	246	272	227	333	0	0	0	0	21	21	0	0	0	672	600	600
社会福祉法人北海道社会事業協会帯広病院	0	0	0	300	252	252	0	48	48	0	0	0	0	0	0	300	300	300
公益財団法人北海道医療団 帯広第一病院	/	/	/	/	/	/	/	/	/	/	/	/	/	/	/	0	0	0
社会医療法人北斗 北斗病院	10	17	17	211	200	200	0	50	50	46	0	0	0	0	0	267	267	267
独立行政法人国立病院機構帯広病院	4	4	4	115	115	115	0	0	0	120	120	120	0	0	0	239	239	239
社会医療法人北斗 十勝リハビリテーションセンター	0	0	0	0	0	0	150	169	199	49	30	0	0	0	0	199	199	199
医療法人社団博愛会 開西病院	0	0	0	88	88	88	48	48	48	60	60	60	0	0	0	196	196	196
公益財団法人北海道医療団 帯広西病院	0	0	0	0	0	0	43	43	43	92	92	92	0	0	0	135	135	135
医療法人社団芳誠会 十勝脳神経外科病院	0	0	0	0	0	0	0	0	0	125	125	125	0	0	0	125	125	125
医療法人社団刀圭会 協立病院	0	0	0	60	60	60	60	60	60	0	0	0	0	0	0	120	120	120
社会福祉法人真宗協会 帯広光南病院	0	0	0	0	0	0	0	0	0	100	100	100	0	0	0	100	100	100
十勝勤医協帯広病院	0	0	0	55	51	51	0	0	0	0	0	0	0	0	0	55	51	51
医療法人社団慶愛 慶愛病院	0	0	0	51	51	51	0	0	0	0	0	0	0	0	0	51	51	51
医療法人社団 新井病院	0	0	0	43	43	43	0	0	0	0	0	0	0	0	0	43	43	43
医療法人進和会 西2条腎泌尿器科病院	0	0	0	28	28	28	0	0	0	0	0	0	0	0	0	28	28	28
帯広記念病院	/	0	0	/	0	0	/	0	0	/	130	130	/	0	0	0	130	130
医療法人社団翔嶺館 音更宏明館病院	0	0	0	0	0	0	0	60	60	180	120	120	0	0	0	180	180	180
医療法人徳洲会 帯広徳洲会病院	0	0	0	60	60	60	0	0	0	60	60	60	32	32	32	152	152	152
公益財団法人北海道医療団 音更病院	0	0	0	0	0	0	0	0	0	108	108	108	0	0	0	108	108	108
士幌町国民健康保険病院	0	0	0	0	0	0	40	50	50	20	0	0	0	0	0	60	50	50
鹿追町国民健康保険病院	0	0	0	23	0	0	0	23	30	27	27	20	0	0	0	50	50	50
清水赤十字病院	0	0	0	50	0	50	0	50	0	42	42	42	0	0	0	92	92	92
医療法人啓仁会 啓仁会病院	0	0	0	0	0	0	0	0	0	48	48	48	0	0	0	48	48	48
公立芽室病院	0	0	0	54	60	0	49	0	60	47	47	47	0	43	43	150	150	150
大樹町立国民健康保険病院	0	0	0	0	0	0	50	50	50	0	0	0	0	0	0	50	50	50
広尾町国民健康保険病院	0	0	0	40	48	0	0	0	48	20	0	0	0	0	0	60	48	48
医療法人社団翔嶺館 十勝の杜病院	0	0	0	0	0	0	0	0	0	110	110	110	0	0	0	110	110	110
十勝いけだ地域医療センター	0	0	0	60	60	60	0	0	0	0	0	0	0	0	0	60	60	60
本別町国民健康保険病院	0	0	0	60	0	0	0	60	60	0	0	0	0	0	0	60	60	60
足寄町国民健康保険病院	0	0	0	0	0	0	60	60	60	0	0	0	0	0	0	60	60	60
<b>病院計</b>	<b>414</b>	<b>373</b>	<b>267</b>	<b>1,570</b>	<b>1,343</b>	<b>1,391</b>	<b>500</b>	<b>771</b>	<b>866</b>	<b>1,254</b>	<b>1,240</b>	<b>1,203</b>	<b>32</b>	<b>75</b>	<b>75</b>	<b>3,770</b>	<b>3,802</b>	<b>3,802</b>



医療機関名	病床機能区分															合計		
	高度急性期			急性期			回復期			慢性期			休棟等					
	H28	R1	R2	H28	R1	R2	H28	R1	R2	H28	R1	R2	H28	R1	R2	H28	R1	R2
医療法人社団ぶどうの会 いのちの木クリニック	0	0	0	19	19	19	0	0	0	0	0	0	0	0	0	19	19	19
帯広整形外科	0	0	0	19	19	19	0	0	0	0	0	0	0	0	0	19	19	19
医療法人社団 上徳整形外科・乳腺外科	0	0	0	19	19	19	0	0	0	0	0	0	0	0	0	19	19	19
医療法人社団慶香会 坂野産科婦人科	0	0	0	19	1	1	0	0	0	0	0	0	0	0	0	19	1	1
医療法人社団典俊会 帯広泌尿器科	0	0	0	18	18	18	0	0	0	0	0	0	0	0	0	18	18	18
帯広眼科	0	0	0	0	0	0	0	0	15	0	0	0	15	15	0	15	15	15
医療法人社団 福井皮膚科医院	0	0	0	0	0	0	0	0	0	0	0	0	14	14	14	14	14	14
原田眼科医院	0	0	0	9	9	9	0	0	0	0	0	0	0	0	0	9	9	9
帯広市休日夜間急病センター	0	0	0	2	2	2	0	0	0	0	0	0	0	0	0	2	2	2
医療法人社団 高山泌尿器科	/	0	0	/	12	12	/	0	0	/	0	0	/	0	0	0	12	12
帯広レディースクリニック	/	0	0	/	1	0	/	0	0	/	0	0	/	0	1	0	1	1
社会医療法人北斗 上士幌クリニック	0	0	0	0	0	0	5	5	5	0	0	0	0	0	0	5	5	5
医療法人 前田クリニック サホロクリニック	/	0	0	/	0	0	/	19	19	/	0	0	/	0	0	0	19	19
医療法人 前田クリニック	/	/	/	/	/	/	/	/	/	/	/	/	/	/	/	0	0	0
御影診療所	0	0	0	0	0	0	7	7	7	0	0	0	0	0	0	7	7	7
中札内村立診療所	0	0	0	0	0	0	0	0	0	16	16	16	0	0	0	16	16	16
更別村国民健康保険診療所	0	0	0	0	0	0	19	19	19	0	0	0	0	0	0	19	19	19
医療法人社団大庭医院	/	0	0	/	0	0	/	0	0	/	0	0	/	19	19	0	19	19
豊頃町立豊頃医院	0	0	0	0	0	0	0	0	0	0	0	0	19	0	19	19	0	19
陸別町国民健康保険関寛齋診療所	0	0	0	12	12	12	0	0	0	0	0	0	0	0	0	12	12	12
浦幌町立診療所	/	0	0	/	19	19	/	0	0	/	0	0	/	0	0	0	19	19
<b>診療所 計</b>	<b>0</b>	<b>0</b>	<b>0</b>	<b>117</b>	<b>131</b>	<b>130</b>	<b>31</b>	<b>50</b>	<b>65</b>	<b>16</b>	<b>16</b>	<b>16</b>	<b>48</b>	<b>48</b>	<b>53</b>	<b>212</b>	<b>245</b>	<b>264</b>
<b>合計</b>	<b>414</b>	<b>373</b>	<b>267</b>	<b>1,687</b>	<b>1,474</b>	<b>1,521</b>	<b>531</b>	<b>821</b>	<b>931</b>	<b>1,270</b>	<b>1,256</b>	<b>1,219</b>	<b>80</b>	<b>123</b>	<b>128</b>	<b>3,982</b>	<b>4,047</b>	<b>4,066</b>

0 : 病床の減 0 : 病床の増 (前年比)

※未報告の部分は斜線で表示

※H28及びH30の合計には、R1時点で廃止となっている医療機関は含まれておりません。

病床機能報告制度による医療機能別の病床数(稼働病床ベース:前年との比較)

(単位:床)

医療機関名	病床機能区分												合計		
	高度急性期			急性期			回復期			慢性期					
	H28	R1	R2	H28	R1	R2	H28	R1	R2	H28	R1	R2	H28	R1	R2
JA北海道厚生連帯広厚生病院	400	352	246	272	227	333	0	0	0	0	21	21	672	600	600
社会福祉法人北海道社会事業協会帯広病院	0	0	0	300	252	252	0	48	48	0	0	0	300	300	300
公益財団法人北海道医療団 帯広第一病院	/	/	/	/	/	/	/	/	/	/	/	/	0	0	0
社会医療法人北斗 北斗病院	10	17	17	211	200	200	0	50	50	46	0	0	267	267	267
独立行政法人国立病院機構帯広病院	4	4	4	115	105	115	0	0	0	120	109	120	239	218	239
社会医療法人北斗 十勝リハビリテーションセンター	0	0	0	0	0	0	150	169	199	49	30	0	199	199	199
医療法人社団博愛会 開西病院	0	0	0	88	88	88	48	48	48	60	60	60	196	196	196
公益財団法人北海道医療団 帯広西病院	0	0	0	0	0	0	43	43	43	92	92	92	135	135	135
医療法人社団芳誠会 十勝脳神経外科病院	0	0	0	0	0	0	0	0	0	125	125	125	125	125	125
医療法人社団刀圭会 協立病院	0	0	0	60	60	60	60	60	60	0	0	0	120	120	120
社会福祉法人真宗協会 帯広光南病院	0	0	0	0	0	0	0	0	0	100	100	100	100	100	100
十勝勤医協帯広病院	0	0	0	48	48	51	0	0	0	0	0	0	48	48	51
医療法人社団慶愛 慶愛病院	0	0	0	51	51	51	0	0	0	0	0	0	51	51	51
医療法人社団 新井病院	0	0	0	0	6	43	0	0	0	0	0	0	0	6	43
医療法人進和会 西2条腎泌尿器科病院	0	0	0	28	28	28	0	0	0	0	0	0	28	28	28
帯広記念病院	/	0	0	/	0	0	/	0	0	/	130	130	0	130	130
医療法人社団翔嶺館 音更宏明館病院	0	0	0	0	0	0	0	54	60	174	120	120	174	174	180
医療法人徳洲会 帯広徳洲会病院	0	0	0	51	60	60	0	0	0	60	60	60	111	120	120
公益財団法人北海道医療団 音更病院	0	0	0	0	0	0	0	0	0	108	89	108	108	89	108
士幌町国民健康保険病院	0	0	0	0	0	0	36	41	50	18	0	0	54	41	50
鹿追町国民健康保険病院	0	0	0	23	0	0	0	23	30	27	27	20	50	50	50
清水赤十字病院	0	0	0	50	0	50	0	50	0	42	42	42	92	92	92
医療法人啓仁会 啓仁会病院	0	0	0	0	0	0	0	0	0	48	48	48	48	48	48
公立芽室病院	0	0	0	54	60	0	49	0	60	47	47	47	150	107	107
大樹町立国民健康保険病院	0	0	0	0	0	0	50	50	50	0	0	0	50	50	50
広尾町国民健康保険病院	0	0	0	31	44	0	0	0	48	16	0	0	47	44	48
医療法人社団翔嶺館 十勝の杜病院	0	0	0	0	0	0	0	0	0	110	110	110	110	110	110
十勝いけだ地域医療センター	0	0	0	60	60	60	0	0	0	0	0	0	60	60	60
本別町国民健康保険病院	0	0	0	60	0	0	0	54	60	0	0	0	60	54	60
足寄町国民健康保険病院	0	0	0	0	0	0	60	48	60	0	0	0	60	48	60
<b>病院計</b>	<b>414</b>	<b>373</b>	<b>267</b>	<b>1,502</b>	<b>1,289</b>	<b>1,391</b>	<b>496</b>	<b>738</b>	<b>866</b>	<b>1,242</b>	<b>1,210</b>	<b>1,203</b>	<b>3654</b>	<b>3610</b>	<b>3727</b>

医療機関名	病床機能区分												合計		
	高度急性期			急性期			回復期			慢性期					
	H28	R1	R2	H28	R1	R2	H28	R1	R2	H28	R1	R2	H28	R1	R2
医療法人社団ぶどうの会 いのちの木クリニック	0	0	0	19	10	19	0	0	0	0	0	0	19	10	19
帯広整形外科	0	0	0	19	19	19	0	0	0	0	0	0	19	19	19
医療法人社団 上徳整形外科・乳腺外科	0	0	0	19	19	19	0	0	0	0	0	0	19	19	19
医療法人社団慶香会 坂野産科婦人科	0	0	0	0	0	1	0	0	0	0	0	0	0	0	1
医療法人社団典俊会 帯広泌尿器科	0	0	0	18	18	18	0	0	0	0	0	0	18	18	18
帯広眼科	0	0	0	0	0	0	0	0	15	0	0	0	0	0	15
医療法人社団 福井皮膚科医院	0	0	0	0	0	0	0	0	0	0	0	0	0	0	0
原田眼科医院	0	0	0	0	9	9	0	0	0	0	0	0	0	9	9
帯広市休日夜間急病センター	0	0	0	0	0	2	0	0	0	0	0	0	0	0	2
医療法人社団 高山泌尿器科	/	0	0	/	12	12	/	0	0	/	0	0	0	12	12
帯広レディースクリニック	/	0	0	/	0	0	/	0	0	/	0	0	0	0	0
社会医療法人北斗 上士幌クリニック	0	0	0	0	0	0	5	5	5	0	0	0	5	5	5
医療法人 前田クリニック サホロクリニック	/	0	0	/	0	0	/	19	19	/	0	0	0	19	19
医療法人 前田クリニック	/	/	/	/	/	/	/	/	/	/	/	/	0	0	0
御影診療所	0	0	0	0	0	0	7	7	7	0	0	0	7	7	7
中札内村立診療所	0	0	0	0	0	0	0	0	0	16	7	16	16	7	16
更別村国民健康保険診療所	0	0	0	0	0	0	10	10	19	0	0	0	10	10	19
医療法人社団大庭医院	/	0	0	/	0	0	/	0	0	/	0	0	0	0	0
豊頃町立豊頃医院	0	0	0	0	0	0	0	0	0	0	0	0	0	0	0
陸別町国民健康保険関寛齋診療所	0	0	0	7	5	12	0	0	0	0	0	0	7	5	12
浦幌町立診療所	/	0	0	/	19	19	/	0	0	/	0	0	0	19	19
<b>診療所 計</b>	<b>0</b>	<b>0</b>	<b>0</b>	<b>82</b>	<b>111</b>	<b>130</b>	<b>22</b>	<b>41</b>	<b>65</b>	<b>16</b>	<b>7</b>	<b>16</b>	<b>120</b>	<b>159</b>	<b>211</b>
<b>合計</b>	<b>414</b>	<b>373</b>	<b>267</b>	<b>1,584</b>	<b>1,400</b>	<b>1,521</b>	<b>518</b>	<b>779</b>	<b>931</b>	<b>1,258</b>	<b>1,217</b>	<b>1,219</b>	<b>3774</b>	<b>3769</b>	<b>3938</b>

0 : 病床の減 0 : 病床の増 (前年比)

※未報告の部分は斜線で表示  
 ※H28及びH30の合計には、R1時点で廃止となっている医療機関は含まれておりません。





救急医療の実施状況 医療機関全体 (H30.7.1～R1.6.30分)

医療機関名	許可病床数	二次救急 輪番参加	救急告示	休日に受診した 患者延べ数	うち診察後直ちに入院と なった患者延べ数	夜間・時間外に受診した 患者延べ数	うち診察後直ちに入院と なった患者延べ数	救急車の受入件数 (件)
JA北海道厚生連帯広厚生病院	600	○	○	2,890	791	4,934	1,666	4,598
社会福祉法人北海道社会事業協会帯広病院	300	○	○	1,692	414	2,639	846	1,753
公益財団法人北海道医療団 帯広第一病院								
社会医療法人北斗 北斗病院	267	○	○	1,094	235	1,386	358	1,705
独立行政法人国立病院機構帯広病院	239		○	402	146	229	130	408
社会医療法人北斗 十勝リハビリテーションセンター	199			0	0	0	0	0
医療法人社団博愛会 開西病院	196	○	○	311	37	148	31	157
公益財団法人北海道医療団 帯広西病院	135			52	0	170	0	0
医療法人社団芳誠会 十勝脳神経外科病院	125			65	*	*	0	0
医療法人社団刀圭会 協立病院	120	○	○	123	*	190	11	176
社会福祉法人真宗協会 帯広光南病院	100			0	0	0	0	0
十勝勤医協帯広病院	51		○	223	*	256	26	88
医療法人社団慶愛 慶愛病院	51			121	12	270	116	20
医療法人社団 新井病院	43			41	0	170	0	0
医療法人進和会 西2条腎泌尿器科病院	28			26	*	43	*	*
帯広記念病院	130			69	*	70	*	20
医療法人社団翔嶺館 音更宏明館病院	180		○	70	*	63	*	24
医療法人徳洲会 帯広徳洲会病院	152		○	971	31	907	91	331
公益財団法人北海道医療団 音更病院	108			0	0	0	0	0
士幌町国民健康保険病院	50		○	221	10	314	19	33
鹿追町国民健康保険病院	50		○	253	14	306	33	68
清水赤十字病院	92		○	0	0	0	0	0
医療法人啓仁会 啓仁会病院	48			0	0	0	0	0
公立芽室病院	150		○	742	42	1,018	79	259
大樹町立国民健康保険病院	50		○	576	31	201	35	82
広尾町国民健康保険病院	48		○	860	23	297	43	143
医療法人社団翔嶺館 十勝の杜病院	110			93	*	53	*	13
十勝いけだ地域医療センター	60		○	465	24	545	64	169

医療機関名	許可病床数	二次救急 輪番参加	救急告示	休日に受診した 患者延べ数	夜間・時間外に受診した 患者延べ数		救急車の受入件数 (件)	
					うち診察後直ちに入院と なった患者延べ数	うち診察後直ちに入院と なった患者延べ数		
本別町国民健康保険病院	60		○	624	34	313	71	252
足寄町国民健康保険病院	60		○	527	48	666	87	246
<b>病院 計</b>	<b>3,802</b>	<b>5</b>	<b>18</b>	<b>12,511</b>	<b>1,892</b>	<b>15,188</b>	<b>3,706</b>	<b>10,545</b>
医療法人社団ぶどうの会 いのちの木クリニック	19			206	0	0	0	*
帯広整形外科	19			139	0	0	0	20
医療法人社団 上徳整形外科医院	19			0	0	0	0	0
医療法人社団慶香会 坂野産科婦人科	1			0	0	0	0	0
医療法人社団典俊会 帯広泌尿器科	18			10	0	27	*	0
帯広眼科	15			0	0	0	0	0
医療法人社団 福井皮膚科医院	14			0	0	0	0	0
原田眼科医院	9			0	0	*	0	*
帯広市休日夜間急病センター	2			9,427	0	3,558	0	117
医療法人社団高山泌尿器科	12			0	0	0	0	0
帯広レディースクリニック	1			0	0	0	0	0
社会医療法人北斗 上土幌クリニック	5			164	0	211	*	46
医療法人 前田クリニックサホロクリニック	19			26	*	45	*	56
医療法人 前田クリニック								
御影診療所	7			360	*	472	*	11
中札内村立診療所	16			0	0	0	0	0
更別村国民健康保険診療所	19		○	343	0	447	0	54
医療法人社団大庭医院	19			34	0	30	0	*
豊頃町立豊頃医院	19			0	0	0	0	0
陸別町国民健康保険関寛齋診療所	12		○	210	*	243	*	52
浦幌町立診療所	19			0	0	0	0	0
<b>診療所 計</b>	<b>264</b>	<b>0</b>	<b>2</b>	<b>10,919</b>	<b>0</b>	<b>5,033</b>	<b>0</b>	<b>356</b>
<b>合計</b>	<b>4,066</b>	<b>5</b>	<b>20</b>	<b>23,430</b>	<b>1,892</b>	<b>20,221</b>	<b>3,706</b>	<b>10,901</b>

※令和元年度病床機能報告及び北海道医療計画第8章別表8より作成

※1以上10未満の値は\*により秘匿

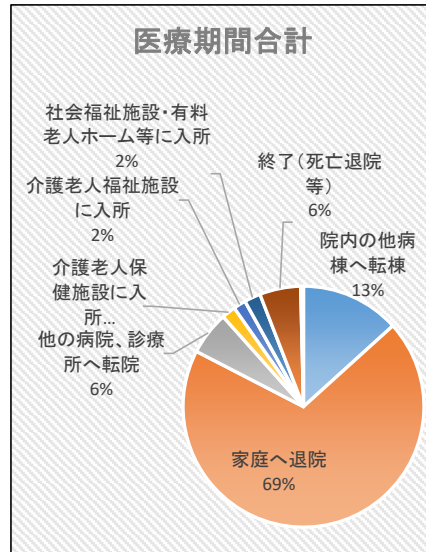
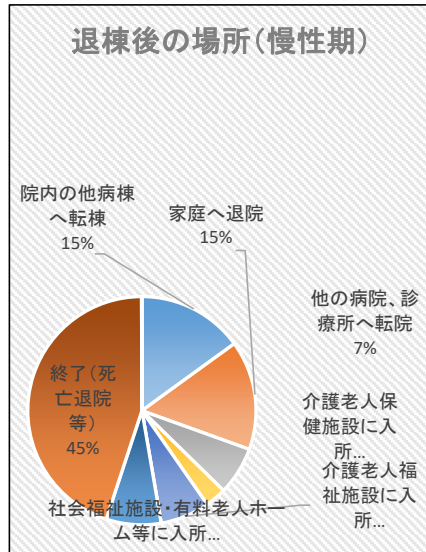
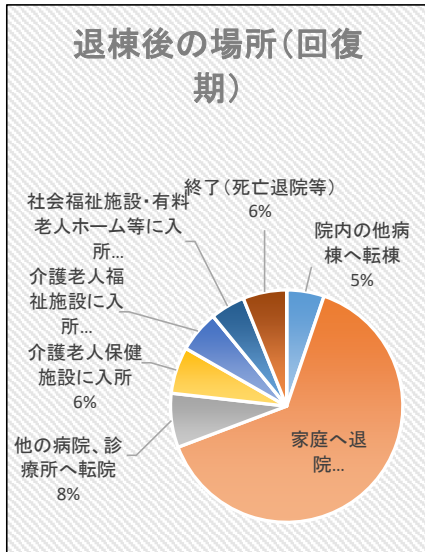
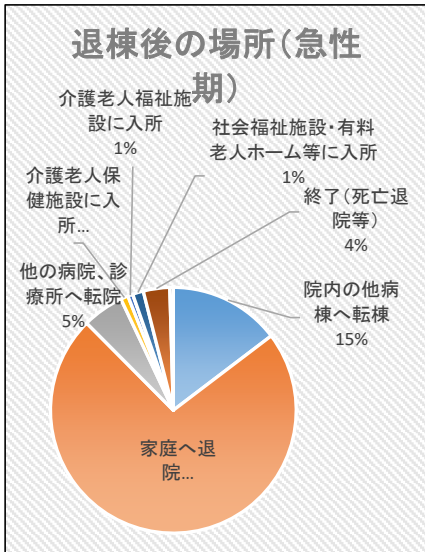
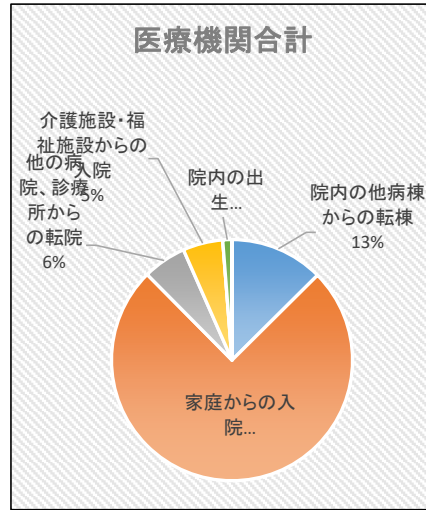
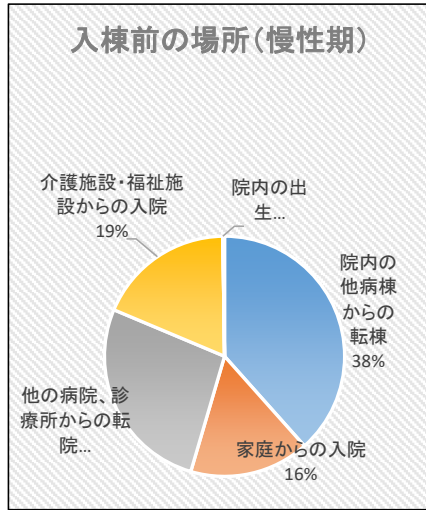
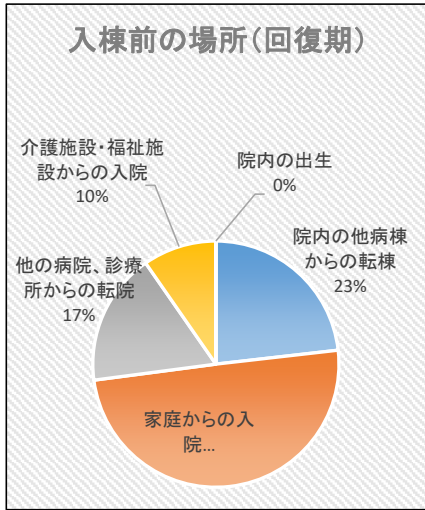
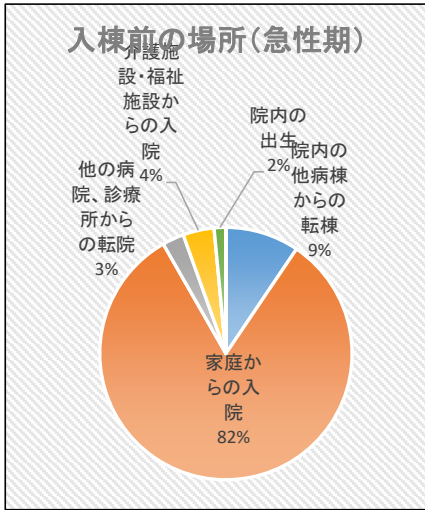
患者の入退院等の状況 医療機関全体 (H30.7.1～R1.6.30分)

医療機関名	許可病床数	新規入 棟患者 数(1年 間)	入 棟							退棟患 者数(1 年間)	退 棟							在 宅 医 療						
			入棟前の場所								退棟後の場所							退院患者数 計(左表の 「退棟患者 数」から「うち 院内の他病 棟へ転棟」 分を除いた もの)	退院後1ヶ月 以内に自 院が在宅 療養を提 供する予 定の患者 数	退院後1ヶ月 以内に他 施設が在宅 療養を提 供する予 定の患者 数	退院後1ヶ月 以内に在 宅医療を 必要としない 患者(死亡退 院含む)	退院後1ヶ月 以内に在 宅医療の実 施予定が不 明の患者		
			うち院内 の他病 棟からの 転棟	うち家庭 からの入 院	うち他の 病院、診 療所から の転院	うち介護 施設、福 祉施設 からの入院	うち介護 医療院 からの入院	うち院内 の出生	その他		うち院内 の他病 棟へ転 棟	うち家庭 へ退院	うち他の 病院、診 療所へ 転院	うち介護 老人保 健施設に 入所	うち介護 老人福 祉施設に 入所	うち介護 医療院に 入所	うち社会 福祉施 設・有料 老人ホ ーム等 に入所						うち終了 (死亡退 院等)	その他
JA北海道厚生連帯広厚生病院	600	15,010	1,786	12,221	315	336	0	352	0	15,097	1,818	11,359	945	46	38	0	91	799	1	15,097	232	0	516	12,531
社会福祉法人北海道社会事業協会帯広病院	300	8,023	753	6,786	74	192	0	222	1	8,055	753	6,676	282	44	41	0	100	159	0	8,055	35	13	7,253	1
公益財団法人北海道医療団 帯広第一病院																								
社会医療法人北斗 北斗病院	267	7,249	1,206	5,555	183	305	0	0	0	7,344	1,584	4,615	682	87	72	0	125	179	0	7,344	0	81	5,679	0
独立行政法人国立病院機構帯広病院	239	1,915	688	1,093	68	66	0	0	0	1,927	685	1,016	84	22	5	0	31	84	0	1,927	4	10	1,228	0
社会医療法人北斗 十勝リハビリテーションセンター	199	825	8	45	760	12	0	0	0	846	23	569	94	83	20	0	56	1	0	846	92	13	718	0
医療法人社団博愛会 開西病院	196	2,151	510	1,477	131	33	0	0	0	2,160	510	1,251	55	118	51	0	68	107	0	2,160	4	0	1,354	292
公益財団法人北海道医療団 帯広西病院	135	194	41	9	115	29	0	0	0	152	13	39	19	26	1	0	9	40	5	139	6	2	50	81
医療法人社団芳誠会 十勝脳神経外科病院	125	150	66	17	66	1	0	0	0	190	104	17	8	0	5	0	2	54	0	190	44	0	18	24
医療法人社団刀圭会 協立病院	120	1,107	317	575	146	69	0	0	0	1,186	397	542	61	67	58	0	57	4	0	1,186	0	0	0	789
社会福祉法人真宗協会 帯広光南病院	100	48	0	0	46	2	0	0	0	37	0	0	6	0	0	0	31	0	0	37	0	0	37	0
十勝勤医協帯広病院	51	517	0	356	145	16	0	0	0	510	0	378	57	41	1	0	0	33	0	510	18	0	390	102
医療法人社団慶愛 慶愛病院	51	0	0	0	0	0	0	0	0	0	0	0	0	0	0	0	0	0	0	0	0	0	0	0
医療法人社団 新井病院	43	288	0	288	0	0	0	0	0	288	0	288	0	0	0	0	0	0	0	288	0	0	288	0
医療法人進和会 西2条腎泌尿器科病院	28	259	0	245	4	10	0	0	0	255	0	232	12	2	3	0	5	1	0	255	0	0	1	254
帯広記念病院	130	336	33	28	177	98	0	0	0	333	33	36	24	16	29	0	70	125	0	333	89	35	176	0
医療法人社団翔嶺館 音更宏明館病院	180	334	104	182	43	5	0	0	0	325	104	93	22	4	0	0	22	80	0	325	22	0	180	19
医療法人徳洲会 帯広徳洲会病院	152	1,180	38	869	24	249	0	0	0	1,179	37	755	49	27	2	0	205	104	0	1,142	110	51	848	133
公益財団法人北海道医療団 音更病院	108	50	0	1	44	5	0	0	0	56	0	1	15	2	1	0	0	37	0	56	1	0	55	0
士幌町国民健康保険病院	50	254	0	134	20	100	0	0	0	258	0	121	7	12	84	0	0	34	0	258	15	0	243	0
鹿追町国民健康保険病院	50	234	21	162	13	38	0	0	0	226	11	129	13	24	16	0	0	33	0	226	8	0	204	3
清水赤十字病院	92	644	28	387	6	223	0	0	0	654	1	367	0	0	0	0	107	179	0	654	32	1	224	396
医療法人啓仁会 啓仁会病院	48	11	0	4	3	0	0	0	4	15	0	2	1	0	0	0	3	9	0	15	0	0	15	0
公立芽室病院	150	1,034	50	793	42	149	0	0	0	1,034	48	713	35	39	61	0	39	99	0	1,034	18	117	851	0
大樹町立国民健康保険病院	50	351	0	281	18	52	0	0	0	362	0	256	20	46	0	0	0	40	0	362	10	0	352	0
広尾町国民健康保険病院	48	567	116	327	33	91	0	0	0	576	120	284	40	16	37	0	27	52	0	576	22	0	434	0
医療法人社団翔嶺館 十勝の杜病院	110	290	116	30	37	107	0	0	0	288	102	20	7	5	64	0	4	86	0	288	84	6	96	0
十勝いけだ地域医療センター	60	416	0	260	62	94	0	0	0	427	0	223	38	45	55	0	18	48	0	427	0	0	427	0
本別町国民健康保険病院	60	536	0	444	31	61	0	0	0	530	0	344	41	45	32	0	8	60	0	530	0	0	530	0
足寄町国民健康保険病院	60	570	0	421	36	113	0	0	0	569	0	361	45	16	103	0	4	40	0	569	14	11	522	22
病院 計	3,802	44,543	5,881	32,990	2,642	2,456	0	574	5	44,879	6,343	30,687	2,662	833	779	0	944	2,446	185	44,829	860	340	22,689	14,647

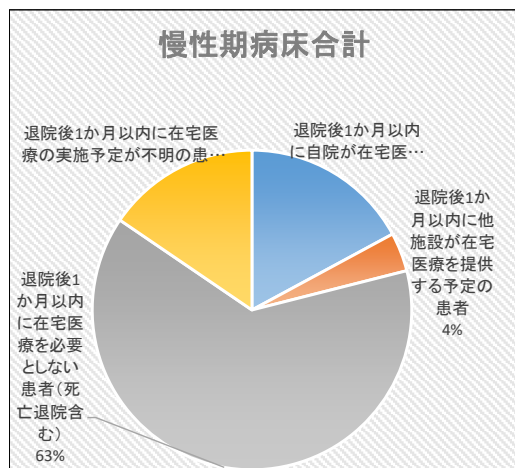
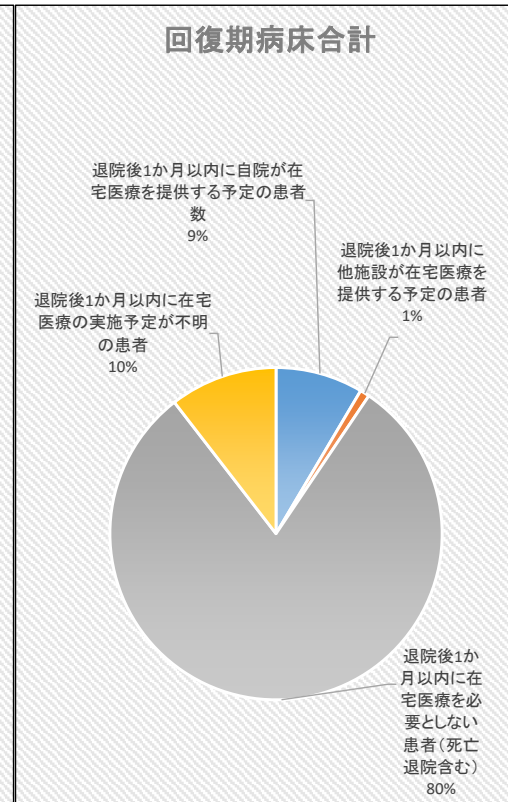
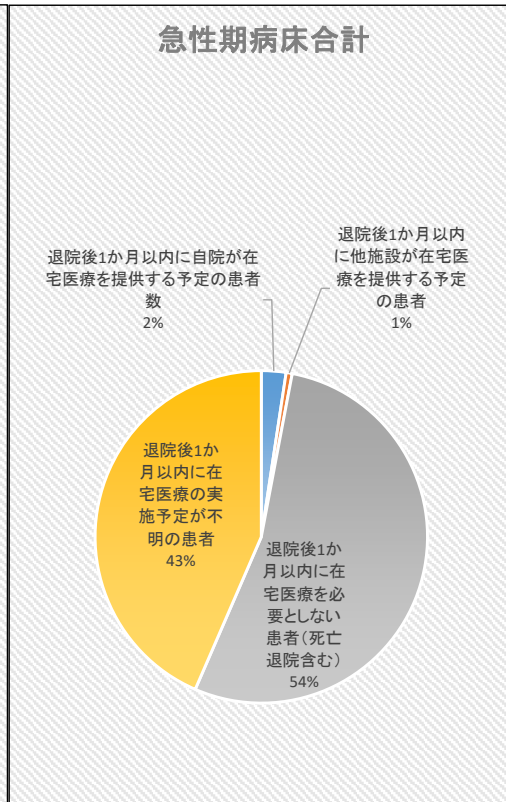
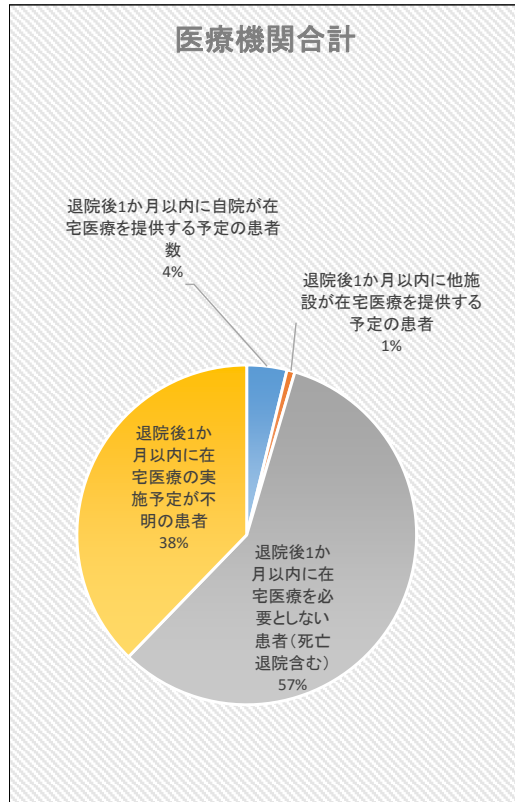


医療機関名	許可病床数	新規入棟患者数(1年間)	入棟							退棟患者数(1年間)	退棟							在宅医療						
			入棟前の場所								退棟後の場所							退院患者数計(左表の「退棟患者数」から「うち院内の他病棟へ転棟」を除いたもの)	退院後1ヶ月以内に自院が在宅医療を提供する予定の患者	退院後1ヶ月以内に他施設が在宅医療を提供する予定の患者	退院後1ヶ月以内に在宅医療を必要としない患者(死亡退院含む)	退院後1ヶ月以内に在宅医療の受診予定が不明の患者		
			うち院内の他病棟からの転棟	うち家庭からの入院	うち他の病院、診療所からの転院	うち介護施設、福祉施設からの入院	うち介護医療院からの入院	うち院内の出生	その他		うち院内の他病棟へ転棟	うち家庭へ退院	うち他の病院、診療所へ転院	うち介護老人保健施設に入所	うち介護老人福祉施設に入所	うち介護医療院に入所	うち社会福祉施設・有料老人ホーム等に入所						うち終了(死亡退院等)	その他
医療法人社団ぶどうの会 いのちの木クリニック	19	701		699	0	2	0	0	0	701		699	0	0	0	0	2	0	0	701	0	0	701	0
帯広整形外科	19	336		336	0	0	0	0	0	346		341	5	0	0	0	0	0	0	346	0	0	346	0
医療法人社団 上徳整形外科医院	19	0		0	0	0	0	0	0	163		0	0	0	0	0	0	0	0	0	0	0	0	0
医療法人社団慶香会 坂野産科婦人科	1	0		0	0	0	0	0	0	0		0	0	0	0	0	0	0	0	0	0	0	0	0
医療法人社団典俊会 帯広泌尿器科	18	258		258	0	0	0	0	0	222		222	0	0	0	0	0	0	0	222	0	0	222	0
帯広眼科	15	0		0	0	0	0	0	0	0		0	0	0	0	0	0	0	0	0	0	0	0	0
医療法人社団 福井皮膚科医院	14	0		0	0	0	0	0	0	0		0	0	0	0	0	0	0	0	0	0	0	0	0
原田眼科医院	9	184		184	0	0	0	0	0	191		191	0	0	0	0	0	0	0	191	0	0	0	191
帯広市休日夜間急病センター	2	0		0	0	0	0	0	0	0		0	0	0	0	0	0	0	0	0	0	0	0	0
医療法人社団高山泌尿器科	12	18		18	0	0	0	0	0	18		18	0	0	0	0	0	0	0	18	0	0	18	0
帯広レディースクリニック	1	0		0	0	0	0	0	0	0		0	0	0	0	0	0	0	0	0	0	0	0	0
社会医療法人北斗 上士幌クリニック	5	70		40	11	19	0	0	0	73		29	6	20	0	0	10	8	0	73	0	0	44	29
医療法人 前田クリニックサホロクリニック	19	133		96	6	31	0	0	0	134		93	1	7	0	0	3	30	0	134	31	0	29	74
医療法人 前田クリニック																								
御影診療所	7	43		30	3	10	0	0	0	43		18	4	3	0	0	8	10	0	43	14	0	29	0
中札内村立診療所	16	0		0	0	0	0	0	0	0		0	0	0	0	0	0	0	0	0	0	0	0	0
更別村国民健康保険診療所	19	42		27	9	6	0	0	0	38		22	2	1	6	0	0	7	0	38	6	0	32	0
医療法人社団大庭医院	19	0		0	0	0	0	0	0	0		0	0	0	0	0	0	0	0	0	0	0	0	0
豊頃町立豊頃医院	19	0		0	0	0	0	0	0	0		0	0	0	0	0	0	0	0	0	0	0	0	0
陸別町国民健康保険関寛齋診療所	12	55		28	2	20	0	0	5	51		24	1	15	0	0	0	11	0	51	0	0	51	0
浦幌町立診療所	19	0		0	0	0	0	0	0	0		0	0	0	0	0	0	0	0	0	0	0	0	0
診療所 計	264	1,840	0	1,716	31	88	0	0	5	1,980	0	1,657	19	46	6	0	23	66	0	1,817	51	0	1,472	294
合計	4,066	46,383	5,881	34,706	2,673	2,544	0	574	10	46,859	6,343	32,344	2,681	879	785	0	967	2,512	185	46,646	911	340	24,161	14,941

# 患者の入退院の状況(医療機能別)



## 患者の入退院の状況(在宅医療)



病床機能	対象医療機関数	許可病床数(床)	新規入棟患者(1ヶ月間:人)	退棟患者(1ヶ月間:人)	退院患者(1ヶ月間:人)
急性期	13病院10診療所	1,658	38,648	38,849	33,153
回復期	14病院4診療所	866	6,972	6,994	5,732
慢性期	15病院1診療所	1,203	1,773	1,905	1,530

(注1) 新規入棟患者とは、調査期間(令和元年7月1日～令和2年6月30日)に当該病棟に新しく入院した患者及び他病棟から当該病棟に移動した患者をいう。入院後の当該病棟への1回目の入棟のみを数え、同一病棟への再入棟は数えない。また、調査期間以前から入棟していた患者も含まない。当該医療機関を退院後、当該病棟に再入院した患者は数えるものとする。

(注2) 退棟患者とは、調査期間に当該病棟から退棟した患者及び他病棟に移動した患者をいう。入院後の1回目の当該病棟からの退棟のみを数え、同一病棟からの再退棟は数えない。また、調査期間以前から入棟していた患者であっても、調査期間内に退棟した患者は数えるものとする。

(注3) 退院患者とは、注2の「退棟患者数」から院内の他病棟へ転棟した者を除いた患者をいう。また、調査期間以前から入棟していた患者であっても、調査期間内に退院した患者は数えるものとする。