

# 7/15 (金)の発表



報道発表資料の配付日時 7月15日(金)

発表項目 (行事名)	令和3年(2021年)度(年間)観光入込客数等について																
概要	<p>令和3年(2021年)度の十勝管内観光入込客数及び訪日外国人宿泊客数をとりまとめましたので、お知らせします。</p> <p>令和3年度の十勝管内の観光入込客数は、約711万人(前年度比0.6%増)となり、昨年度に引き続き新型コロナウイルス感染症の影響を大きく受けたことで、昨年度に次いで過去2番目の低さとなりました(新型コロナウイルス感染症流行前となる令和元年度の約7割)。</p> <p>外国人宿泊客数は340人(前年度比34.5%減)となり、昨年度に引き続き、新型コロナウイルス感染症の世界的流行による入国制限が大きく影響しました(新型コロナウイルス感染症流行前となる令和元年度の0.3%)。</p> <table border="1"> <caption>観光入込客数等 (単位: 千人)</caption> <thead> <tr> <th>期</th> <th>道内容</th> <th>道外客</th> <th>合計</th> </tr> </thead> <tbody> <tr> <td>R01</td> <td>7,482.2</td> <td>2,782.3</td> <td>10,264.5</td> </tr> <tr> <td>R02</td> <td>5,799.9</td> <td>1,268.4</td> <td>7,068.3</td> </tr> <tr> <td>R03</td> <td>6,007.7</td> <td>1,103.3</td> <td>7,111.0</td> </tr> </tbody> </table> <p>(参考)直近の動向(令和4年5月期の聞き取り結果)          新型コロナウイルス感染症の感染状況の改善に伴い、          とち帯広空港の旅客数が前年同月比で約1.6倍、十勝川温泉入込客数が前年同月比で約2.5倍となるなど回復傾向にある(いずれもコロナ前の約7割)。</p>	期	道内容	道外客	合計	R01	7,482.2	2,782.3	10,264.5	R02	5,799.9	1,268.4	7,068.3	R03	6,007.7	1,103.3	7,111.0
期	道内容	道外客	合計														
R01	7,482.2	2,782.3	10,264.5														
R02	5,799.9	1,268.4	7,068.3														
R03	6,007.7	1,103.3	7,111.0														
参考	十勝管内観光入込客数は各市町村の観光入込客数を集計した人数(延べ人数)です。																
報道(取材)に当たってのお願い																	
他のクラブとの関係	同時配付 同時レク 記者レク																
その他																	
担当(連絡先)	北海道十勝総合振興局 産業振興部 商工労働観光課 主幹 宮澤 TEL 0155-26-9043(直通)																

## 令和3年度(年間)観光入込客数等について

北海道十勝総合振興局産業振興部商工労働観光課

令和3年度の十勝管内の観光入込客数は、約711万人(前年度比0.6%増)となり、昨年度に引き続き新型コロナウイルス感染症の影響を大きく受けたことで、昨年度に次いで過去2番目の低さとなった(新型コロナウイルス感染症流行前となる令和元年度の約7割)。

道外客が前年度比13.0%減の約110万人、道内客は同3.6%増の約601万人。

訪日外国人宿泊客数は同34.5%減の約340人(新型コロナウイルス感染症流行前となる令和元年度の0.3%)。

### 1 管内観光入込客数について

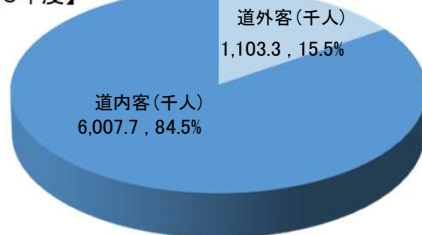
#### (1)概況

- ◆ 令和3年度の管内観光入込客数は、前年度比0.6%増の約711万人。
- ・ 道外客は前年度比13.0%減の約110万人、道内客は前年度比3.6%増の約601万人。
- ・ 日帰客は前年度比1.8%減の約595万人、宿泊客は前年度比15.0%増の116万人。

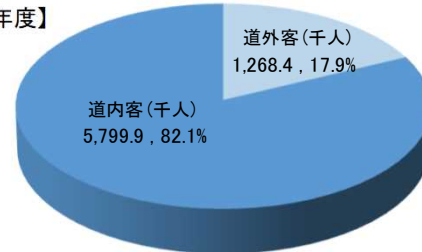
	令和3年度 観光入込客数 (千人)	令和2年度 観光入込客数 (千人)	対前年度差 (千人)	対前年度同期比 (%)
入込総数	7,111.0	7,068.3	42.7	0.6
うち道外客	1,103.3	1,268.4	△ 165.1	△ 13.0
うち道内客	6,007.7	5,799.9	207.8	3.6
うち日帰客	5,949.1	6,058.3	△ 109.2	△ 1.8
うち宿泊客	1,161.9	1,010.0	151.9	15.0
宿泊客延数	1,397.4	1,216.1	181.3	14.9

#### ■道外客・道内客内訳

【令和3年度】

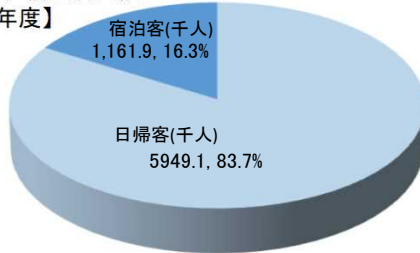


【令和2年度】

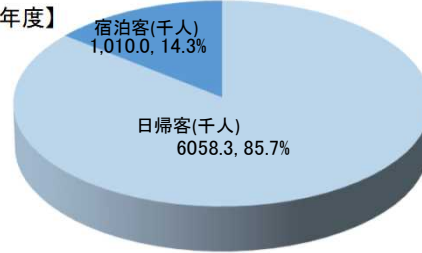


#### ■日帰客・宿泊客内訳

【令和3年度】



【令和2年度】



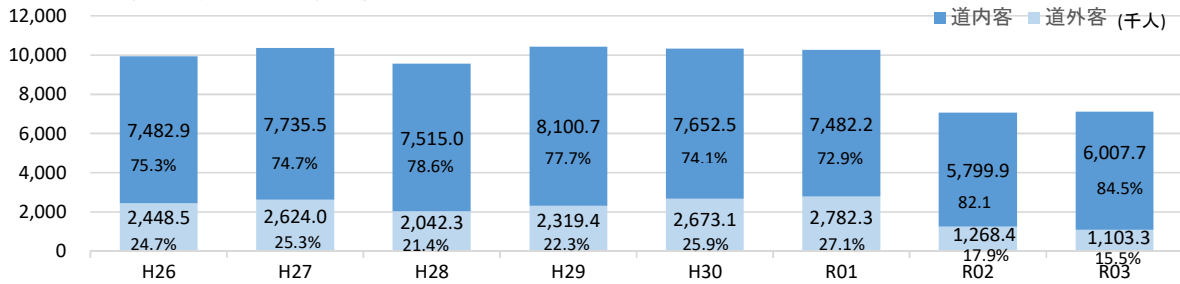
#### (2)動向分析

上期は4月、5月にかけて市町村独自の誘客の取組や「新しい旅のスタイル」などの宿泊助成事業や外出制限の緩和により、前年と比べ入込客数は増加したが、ゴールデンウィーク以降、まん延防止等重点措置や緊急事態宣言の発出が繰り返されたことで、8月、9月の落ち込みが特に厳しくなった。

下期は外出制限の緩和により緩やかな回復傾向にあったが、1月～3月にかけ全国的に新型コロナウイルスの感染者が増加し、再びまん延防止等重点措置が出されたことで減少傾向となった。

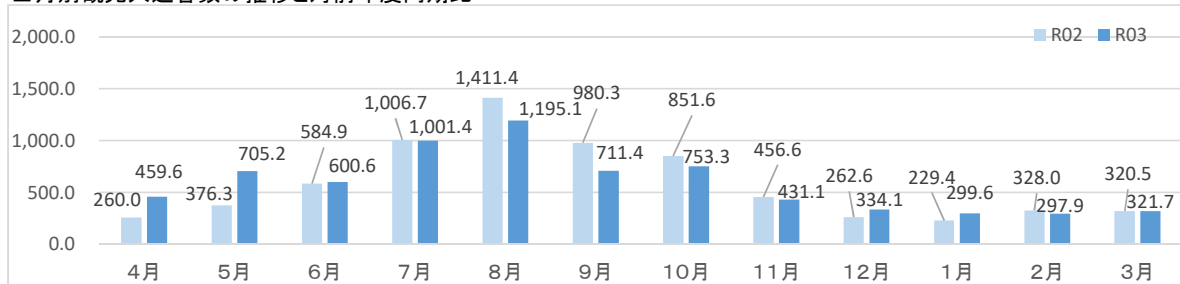
## (3)参考

## ■平成26年度～ 観光入込客数の推移



	H26	H27	H28	H29	H30	R01	R02	R03
入込総数(千人)	9,931.4	10,359.5	9,557.3	10,420.1	10,325.6	10,264.5	7,068.3	7,111.0
うち道内客	7,482.9	7,735.5	7,515.0	8,100.7	7,652.5	7,482.2	5,799.9	6,007.7
うち道外客	2,448.5	2,624.0	2,042.3	2,319.4	2,673.1	2,782.3	1,268.4	1,103.3
入込総数前年度比	—	4.3	△ 7.7	9.0	△ 0.9	△ 0.6	△ 31.1	0.6

## ■月別観光入込客数の推移と対前年度同期比



	4月	5月	6月	7月	8月	9月	10月	11月	12月	1月	2月	3月
令和2年度(千人)	260.0	376.3	584.9	1,006.7	1,411.4	980.3	851.6	456.6	262.6	229.4	328.0	320.5
令和3年度(千人)	459.6	705.2	600.6	1,001.4	1,195.1	711.4	753.3	431.1	334.1	299.6	297.9	321.7
前年度差	199.6	328.9	15.7	△ 5.3	△ 216.3	△ 268.9	△ 98.3	△ 25.5	71.5	70.2	△ 30.1	1.2
前年度比	76.8	87.4	2.7	△ 0.5	△ 15.3	△ 27.4	△ 11.5	△ 5.6	27.2	30.6	△ 9.2	0.4

## ■観光入込客数管内上位5市町村

順位	市町村名	令和3年度 入込総数(千人)	令和2年度 入込総数(千人)	対前年度差 (千人)	対前年度比 (%)
1	帯広市	1,381.7	1,405.5	△ 23.8	△ 1.7
2	音更町	895.5	895.7	△ 0.2	△ 0.0
3	中札内村	705.8	655.9	49.9	7.6
4	上士幌町	611.7	655.0	△ 43.3	△ 6.6
5	幕別町	599.9	610.4	△ 10.5	△ 1.7

## ■調査対象施設のうち観光入込客数の上位10箇所

順位	施設等名	令和3年度 入込総数(千人)	令和2年度 入込総数(千人)	対前年度差 (千人)	対前年度比 (%)
1	道の駅なかさつない	530.8	508.0	22.8	4.5
2	道の駅かみしほろ	398.2	442.7	△ 44.5	△ 10.1
3	道の駅ピア21しほろ	370.6	380.7	△ 10.1	△ 2.7
4	十勝川温泉	302.1	300.7	1.4	0.5
5	道の駅「ステラ★ほんべつ」	286.9	302.2	△ 15.3	△ 5.1
6	阿寒摩周国立公園オンネットー地区	241.8	233.6	8.2	3.5
7	ガーデンスパ十勝川温泉	205.7	192.3	13.4	7.0
8	道の駅忠類	193.5	198.9	△ 5.4	△ 2.7
9	道立エコロジーパーク	179.9	206.3	△ 26.4	△ 12.8
10	帯広競馬場	171.2	162.0	9.2	5.7

※令和3年度から「遊び小屋コニファー」が観光地点として新たに追加になりました。

## 2 管内訪日外国人宿泊客数

## (1)概況

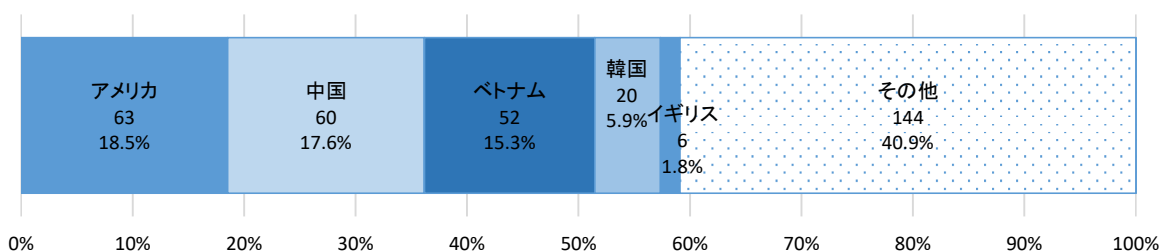
- ・ 訪日外国人宿泊客数は前年度差179人減の340人で、前年度比34.5%減。
- ・ 訪日外国人宿泊客延数は前年度差19人増の616人で、前年度比3.2%増。

	令和3年度	令和2年度	対前年度差	対前年度比(%)
訪日外国人宿泊客数(人)	340	519	△ 179	△ 34.5
訪日外国人宿泊客延数(人泊)	616	597	19	3.2

## ■ 訪日外国人宿泊客数内訳(上位5カ国)

順位	国名	令和3年度(人)	令和2年度(人)	対前年度比(%)	構成比
1	アメリカ	63	56	12.5	18.5%
2	中国	60	78	△ 23.1	17.6%
3	ベトナム	52	36	44.4	15.3%
4	韓国	20	26	△ 23.1	5.9%
5	イギリス	6	20	△ 70.0	1.8%

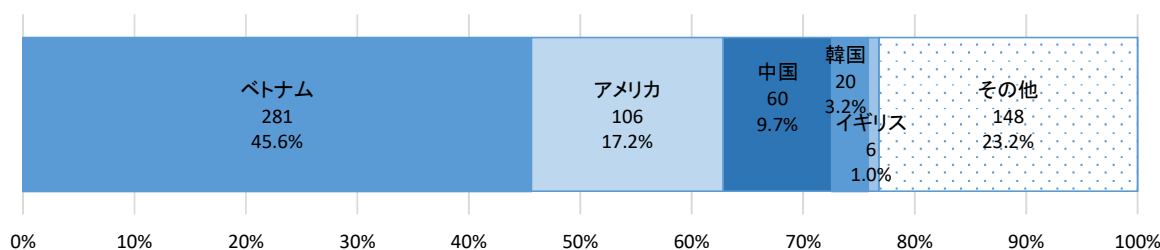
(人)



## ■ 訪日外国人宿泊客延数内訳(上位5カ国)

順位	国名	令和3年度(人泊)	令和2年度(人泊)	対前年度比	構成比
1	ベトナム	281	39	620.5	45.6%
2	アメリカ	106	64	65.6	17.2%
3	中国	60	89	△ 32.6	9.7%
4	韓国	20	27	△ 25.9	3.2%
5	イギリス	6	27	△ 77.8	1.0%

(人泊)

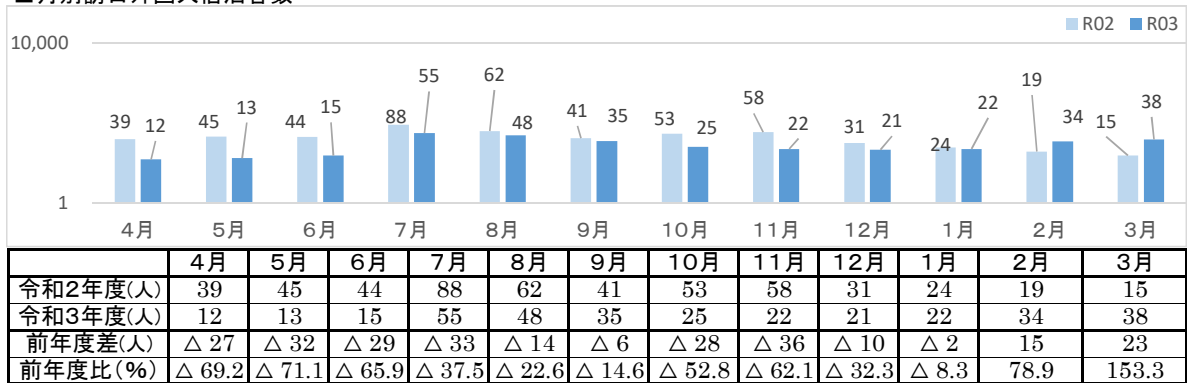


## (2)動向分析

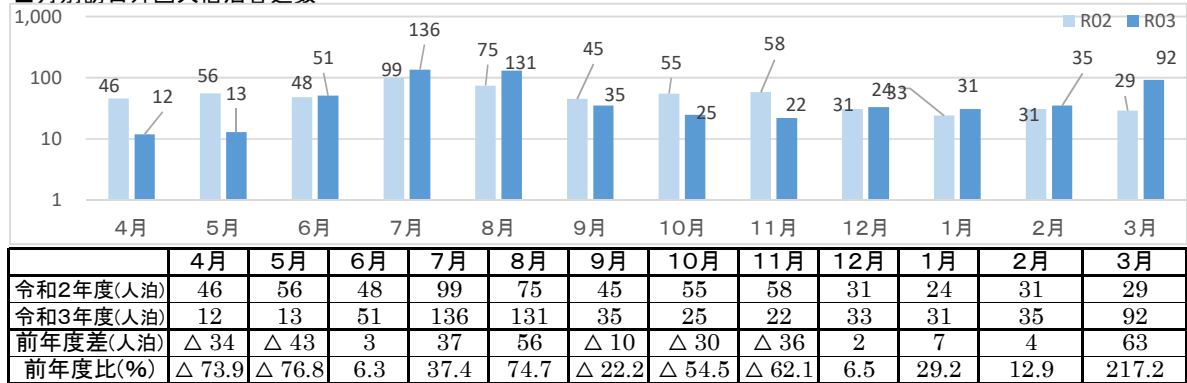
昨年度に引き続き、新型コロナウイルス感染症の世界的流行に伴う入国制限により、僅少となった。

## (3)参考

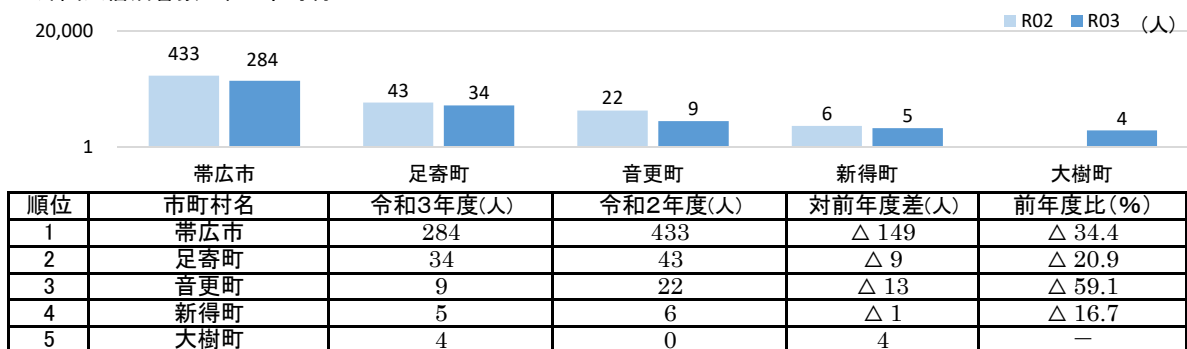
## ■月別訪日外国人宿泊客数



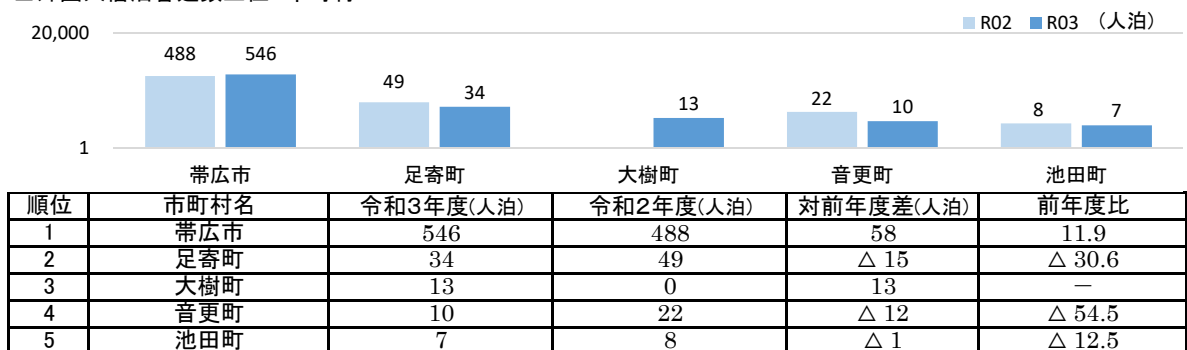
## ■月別訪日外国人宿泊客延数



## ■外国人宿泊客数上位5市町村



## ■外国人宿泊客延数上位5市町村



## 令和3年度 観光入込客数調査 集計表

(単位:千人)

市町村	区分	4月	5月	6月	7月	8月	9月	10月	11月	12月	1月	2月	3月	上期計	前年度 同期比	下期計	前年度 同期比	合計	前年度 同期比
		帯広市	入込総数	91.7	121.3	106.2	214.9	329.9	114.9	98.5	71.5	72.6	52.3	50.0	57.9	978.9	96.0%	402.8	104.3%
	内道外客	28.1	37.2	32.6	65.9	101.2	35.3	33.7	24.4	24.8	14.8	17.1	18.0	300.3	78.6%	132.8	101.6%	433.1	84.4%
	内道内容	63.6	84.1	73.6	149.0	228.7	79.6	64.8	47.1	47.8	37.5	32.9	39.9	678.6	106.5%	270.0	105.6%	948.6	106.3%
	内日帰客	33.8	65.7	52.4	135.5	248.9	50.8	29.8	10.2	10.8	0.0	5.5	0.0	587.1	80.6%	56.3	88.4%	643.4	81.3%
	内宿泊客	57.9	55.6	53.8	79.4	81.0	64.1	68.7	61.3	61.8	52.3	44.5	57.9	391.8	134.5%	346.5	107.4%	738.3	120.3%
	宿泊客延数	70.4	69.4	68.5	101.6	109.5	83.2	82.4	75.3	74.1	64.7	55.9	71.0	502.6	142.3%	423.4	102.7%	926.0	121.0%
音更町	入込総数	70.9	80.0	61.5	115.1	133.5	52.4	96.1	76.5	60.3	52.7	43.1	53.4	513.4	102.9%	382.1	96.2%	895.5	100.0%
	内道外客	1.3	2.1	3.7	9.5	11.0	4.3	10.9	9.9	6.1	2.7	2.4	3.0	31.9	158.7%	35.0	74.5%	66.9	99.7%
	内道内容	69.6	77.9	57.8	105.6	122.5	48.1	85.2	66.6	54.2	50.0	40.7	50.4	481.5	100.6%	347.1	99.2%	828.6	100.0%
	内日帰客	56.0	69.7	53.5	95.8	108.0	39.3	72.5	52.4	37.5	36.6	35.0	37.5	422.3	102.5%	271.5	95.8%	693.8	99.8%
	内宿泊客	14.9	10.3	8.0	19.3	25.5	13.1	23.6	24.1	22.8	16.1	8.1	15.9	91.1	104.8%	110.6	97.4%	201.7	100.6%
	宿泊客延数	16.0	11.3	8.9	21.3	29.1	14.2	26.1	26.5	25.9	18.0	9.0	17.7	100.8	108.6%	123.2	100.2%	224.0	103.8%
士幌町	入込総数	20.4	30.5	24.0	31.9	38.0	31.3	31.0	22.5	16.1	12.8	12.5	17.6	176.1	95.8%	112.5	107.3%	288.6	100.0%
	内道外客	1.9	2.8	2.2	3.0	3.5	2.9	2.9	2.1	1.6	1.2	1.2	1.6	16.3	94.8%	10.6	111.6%	26.9	100.7%
	内道内容	18.5	27.7	21.8	28.9	34.5	28.4	28.1	20.4	14.5	11.6	11.3	16.0	159.8	95.9%	101.9	106.9%	261.7	99.9%
	内日帰客	20.0	29.7	23.1	30.6	36.3	29.8	29.9	21.8	15.3	12.1	12.2	17.2	169.5	94.6%	108.5	103.9%	278.0	98.1%
	内宿泊客	0.4	0.8	0.9	1.3	1.7	1.5	1.1	0.7	0.8	0.7	0.3	0.4	6.6	140.4%	4.0	1000.0%	10.6	207.8%
	宿泊客延数	0.4	0.8	0.9	1.3	1.7	1.5	1.1	0.7	0.8	0.7	0.3	0.4	6.6	140.4%	4.0	1000.0%	10.6	207.8%
上士幌町	入込総数	36.8	53.7	51.2	76.5	87.9	60.5	82.7	35.8	37.8	31.5	27.1	30.2	366.6	94.2%	245.1	92.2%	611.7	93.4%
	内道外客	1.9	0.0	11.1	23.6	39.3	8.8	23.0	6.1	29.0	12.5	9.9	6.5	84.7	72.3%	87.0	97.8%	171.7	83.3%
	内道内容	34.9	53.7	40.1	52.9	48.6	51.7	59.7	29.7	8.8	19.0	17.2	23.7	281.9	103.6%	158.1	89.4%	440.0	98.0%
	内日帰客	35.4	52.2	48.1	71.6	81.9	54.9	76.6	32.2	31.6	26.2	24.5	27.3	344.1	93.2%	218.4	142.4%	562.5	107.7%
	内宿泊客	1.4	1.5	3.1	4.9	6.0	5.6	6.1	3.6	6.2	5.3	2.6	2.9	22.5	112.5%	26.7	86.1%	49.2	96.5%
	宿泊客延数	1.4	1.5	3.1	4.9	6.0	5.6	7.3	5.2	11.5	5.4	2.9	3.1	22.5	112.5%	35.4	88.1%	57.9	96.2%
鹿追町	入込総数	37.4	60.3	62.3	87.2	100.7	82.9	72.0	21.0	9.6	11.9	24.4	20.5	430.8	98.2%	159.4	99.5%	590.2	98.6%
	内道外客	0.5	1.6	1.9	4.6	5.7	6.1	8.6	1.6	0.3	0.8	2.4	1.3	20.4	161.9%	15.0	68.8%	35.4	102.9%
	内道内容	36.9	58.7	60.4	82.6	95.0	76.8	63.4	19.4	9.3	11.1	22.0	19.2	410.4	96.4%	144.4	104.3%	554.8	98.3%
	内日帰客	37.0	59.5	61.6	84.7	97.7	81.6	70.0	19.9	8.9	11.0	23.1	19.7	422.1	98.3%	152.6	99.2%	574.7	98.5%
	内宿泊客	0.4	0.8	0.7	2.5	3.0	1.3	2.0	1.1	0.7	0.9	1.3	0.8	8.7	96.7%	6.8	107.9%	15.5	101.3%
	宿泊客延数	0.4	0.8	0.7	2.5	3.0	1.3	2.0	1.1	0.7	0.9	1.3	0.8	8.7	96.7%	6.8	107.9%	15.5	101.3%
新得町	入込総数	12.1	13.6	33.0	63.8	44.2	47.1	43.3	16.4	19.1	42.8	48.6	34.8	213.8	126.7%	205.0	117.5%	418.8	122.0%
	内道外客	0.6	1.0	1.8	4.5	5.0	3.9	1.4	0.3	1.6	2.2	1.5	0.7	16.8	75.0%	7.7	31.7%	24.5	52.5%
	内道内容	11.5	12.6	31.2	59.3	39.2	43.2	41.9	16.1	17.5	40.6	47.1	34.1	197.0	134.6%	197.3	131.4%	394.3	132.9%
	内日帰客	11.6	11.7	31.5	59.3	39.6	44.5	36.7	12.9	14.8	37.9	46.2	31.3	198.2	125.2%	179.8	109.0%	378.0	116.9%
	内宿泊客	0.5	1.9	1.5	4.5	4.6	2.6	6.6	3.5	4.3	4.9	2.4	3.5	15.6	148.6%	25.2	265.3%	40.8	204.0%
	宿泊客延数	0.9	2.5	2.2	5.5	5.6	3.4	7.4	4.5	5.0	5.8	3.1	4.1	20.1	112.3%	29.9	120.6%	50.0	117.1%
清水町	入込総数	2.5	3.1	3.8	6.8	7.5	5.3	5.0	4.3	3.1	0.3	0.4	0.6	29.0	90.3%	13.7	63.1%	42.7	79.4%
	内道外客	0.2	0.4	0.6	1.5	1.6	1.0	0.4	0.2	0.2	0.1	0.1	0.1	5.3	94.6%	1.1	8.2%	6.4	33.7%
	内道内容	2.3	2.7	3.2	5.3	5.9	4.3	4.6	4.1	2.9	0.2	0.3	0.5	23.7	89.4%	12.6	151.8%	36.3	104.3%
	内日帰客	2.5	3.1	3.8	6.8	7.5	5.3	5.0	4.3	3.1	0.3	0.4	0.6	29.0	90.3%	13.7	63.1%	42.7	79.4%
	内宿泊客	0.0	0.0	0.0	0.0	0.0	0.0	0.0	0.0	0.0	0.0	0.0	0.0	0.0	—	0.0	—	0.0	—
	宿泊客延数	0.0	0.0	0.0	0.0	0.0	0.0	0.0	0.0	0.0	0.0	0.0	0.0	0.0	—	0.0	—	0.0	—
芽室町	入込総数	2.0	16.3	13.5	19.2	26.1	17.8	17.0	12.8	3.5	13.4	12.4	6.6	94.9	108.7%	65.7	103.1%	160.6	106.4%
	内道外客	0.0	0.0	0.0	0.1	0.1	0.0	0.0	0.0	0.0	0.0	0.0	0.0	0.2	33.3%	0.0	—	0.2	28.6%
	内道内容	2.0	16.3	13.5	19.1	26.0	17.8	17.0	12.8	3.5	13.4	12.4	6.6	94.7	109.2%	65.7	103.3%	160.4	106.7%
	内日帰客	2.0	16.2	13.5	19.0	25.8	17.7	16.8	12.6	3.4	13.3	12.4	6.5	94.2	108.8%	65.0	103.0%	159.2	106.3%
	内宿泊客	0.0	0.1	0.0	0.2	0.3	0.1	0.2	0.2	0.1	0.1	0.0	0.1	0.7	100.0%	0.7	116.7%	1.4	107.7%
	宿泊客延数	0.0	0.1	0.0	0.4	0.4	0.1	0.2	0.2	0.3	0.1	0.0	0.1	1.0	83.3%	0.9	112.5%	1.9	95.0%
中札内村	入込総数	55.4	96.9	78.2	107.2	117.6	84.3	81.1	39.9	12.3	6.6	9.9	16.4	539.6	112.1%	166.2	95.2%	705.8	107.6%
	内道外客	11.1	19.4	15.6	21.4	23.5	16.9	16.2	8.0	2.5	1.3	2.0	3.3	107.9	112.0%	33.3	95.4%	141.2	107.6%
	内道内容	44.3	77.5	62.6	85.8	94.1	67.4	64.9	31.9	9.8	5.3	7.9	13.1	431.7	112.1%	132.9	95.2%	564.6	107.6%
	内日帰客	55.0	95.1	76.6	103.9	112.4	82.8	79.4	39.2	11.9	5.8	9.0	15.2	525.8	110.7%	160.5	93.1%	686.3	106.0%
	内宿泊客	0.4	1.8	1.6	3.3	5.2	1.5	1.7	0.7	0.4	0.8	0.9	1.2	13.8	219.0%	5.7	271.4%	19.5	232.1%
	宿泊客延数	0.4	1.8	1.6	3.3	5.2	1.5	1.7	0.7	0.4	0.8	0.9	1.2	13.8	219.0%	5.7	271.4%	19.5	232.1%
更別村	入込総数	4.7	11.6	8.8	14.2	17.9	8.8	12.2	5.1	3.0	2.2	2.4	3.2	66.0	250.0%	28.1	530.2%	94.1	296.8%
	内道外客	0.1	0.3	0.2	0.4	0.5	0.2	0.3	0.1	0.1	0.1	0.1	0.1	1.7	425.0%	0.8	—	2.5	625.0%
	内道内容	4.6	11.3	8.6	13.8	17.4	8.6	11.9	5.0	2.9	2.1	2.3	3.1	64.3	247.3%	27.3	515.1%	91.6	292.7%
	内日帰客	4.4	10.4	8.4	11.4	14.2	8.8	11.5	4.9	2.8	2.1	2.3	3.0	57.6	332.9%	26.6	665.0%	84.2	395.3%
	内宿泊客	0.3	1.2	0.4	2.8	3.7	0.0	0.7	0.2	0.2	0.1	0.1	0.2	8.4	92.3%	1.5	115.4%	9.9	95.2%
	宿泊客延数	0.3	1.2	0.4	2.8	3.7	0.0	0.7	0.2	0.2	0.1	0.1	0.2	8.4	92.3%	1.5	115.4%	9.9	95.2%

## 令和3年度 観光入込客数調査 集計表

(単位:千人)

市町村	区分	4月	5月	6月	7月	8月	9月	10月	11月	12月	1月	2月	3月	上期計	前年度 同期比	下期計	前年度 同期比	合計	前年度 同期比
大樹町	入込総数	2.5	3.7	3.4	4.8	5.5	3.5	4.5	4.0	3.1	3.5	2.2	2.8	23.4	106.8%	20.1	94.8%	43.5	100.9%
	内道外客	0.3	0.4	0.4	0.5	0.6	0.4	0.1	0.1	0.1	0.1	0.1	0.1	2.6	104.0%	0.6	100.0%	3.2	103.2%
	内道内容	2.2	3.3	3.0	4.3	4.9	3.1	4.4	3.9	3.0	3.4	2.1	2.7	20.8	107.2%	19.5	94.7%	40.3	100.8%
	内日帰客	1.9	3.0	2.5	3.8	4.5	2.6	4.0	3.6	2.8	3.2	2.0	2.6	18.3	100.0%	18.2	102.8%	36.5	101.4%
	内宿泊客	0.6	0.7	0.9	1.0	1.0	0.9	0.5	0.4	0.3	0.3	0.2	0.2	5.1	141.7%	1.9	54.3%	7.0	98.6%
	宿泊客延数	0.6	0.7	1.0	1.0	1.0	1.0	0.5	0.5	0.4	0.4	0.2	0.3	5.3	132.5%	2.3	57.5%	7.6	95.0%
広尾町	入込総数	2.6	6.6	2.4	3.4	3.2	3.9	9.1	10.3	14.5	4.7	2.9	1.5	22.1	74.7%	43.0	176.2%	65.1	120.6%
	内道外客	0.1	0.3	0.3	0.5	0.5	0.4	0.9	1.0	1.4	0.3	0.1	0.1	2.1	150.0%	3.8	950.0%	5.9	327.8%
	内道内容	2.5	6.3	2.1	2.9	2.7	3.5	8.2	9.3	13.1	4.4	2.8	1.4	20.0	70.9%	39.2	163.3%	59.2	113.4%
	内日帰客	2.5	6.5	2.3	3.3	3.1	3.8	9.0	10.2	14.4	4.6	2.8	1.4	21.5	76.2%	42.4	178.9%	63.9	123.1%
	内宿泊客	0.1	0.1	0.1	0.1	0.1	0.1	0.1	0.1	0.1	0.1	0.1	0.1	0.6	42.9%	0.6	85.7%	1.2	57.1%
	宿泊客延数	0.1	0.1	0.1	0.1	0.2	0.2	0.1	0.1	0.1	0.1	0.1	0.1	0.8	57.1%	0.6	85.7%	1.4	66.7%
幕別町	入込総数	38.9	65.0	48.8	85.4	83.1	65.3	68.1	39.8	31.5	26.9	20.1	27.0	386.5	98.8%	213.4	97.4%	599.9	98.3%
	内道外客	3.2	4.9	4.5	6.0	6.5	5.1	4.4	3.7	2.5	2.4	2.6	2.4	30.2	112.7%	18.0	116.9%	48.2	114.2%
	内道内容	35.7	60.1	44.3	79.4	76.6	60.2	63.7	36.1	29.0	24.5	17.5	24.6	356.3	97.8%	195.4	95.9%	551.7	97.1%
	内日帰客	35.5	63.1	47.2	81.7	78.2	62.3	64.1	35.6	27.1	23.6	18.6	24.3	368.0	98.7%	193.3	99.7%	561.3	99.1%
	内宿泊客	3.4	1.9	1.6	3.7	4.9	3.0	4.0	4.2	4.4	3.3	1.5	2.7	18.5	99.5%	20.1	79.4%	38.6	87.9%
	宿泊客延数	3.7	2.1	1.8	4.1	5.4	3.3	4.3	4.6	4.8	3.6	1.6	2.9	20.4	99.0%	21.8	83.5%	42.2	90.4%
池田町	入込総数	12.3	19.6	10.5	19.9	26.0	16.9	18.6	16.9	9.0	6.1	8.6	10.4	105.2	81.3%	69.6	77.9%	174.8	79.9%
	内道外客	3.7	5.9	3.2	6.0	7.8	5.1	5.6	5.1	2.7	1.8	2.6	3.1	31.7	81.7%	20.9	78.0%	52.6	80.2%
	内道内容	8.6	13.7	7.3	13.9	18.2	11.8	13.0	11.8	6.3	4.3	6.0	7.3	73.5	81.1%	48.7	77.8%	122.2	79.8%
	内日帰客	12.2	19.4	10.3	19.4	25.2	16.5	18.2	16.7	8.9	6.0	8.5	10.3	103.0	80.2%	68.6	77.4%	171.6	79.1%
	内宿泊客	0.1	0.2	0.2	0.5	0.8	0.4	0.4	0.2	0.1	0.1	0.1	0.1	2.2	220.0%	1.0	125.0%	3.2	177.8%
	宿泊客延数	0.1	0.2	0.2	0.6	0.9	0.5	0.4	0.3	0.1	0.1	0.1	0.2	2.5	192.3%	1.2	150.0%	3.7	176.2%
豊頃町	入込総数	0.0	4.9	3.4	4.0	4.2	3.5	4.8	1.5	0.0	4.5	5.9	0.5	20.0	103.1%	17.2	337.3%	37.2	151.8%
	内道外客	0.0	0.4	0.3	0.4	0.4	0.3	0.4	0.1	0.0	0.4	0.5	0.0	1.8	90.0%	1.4	-	3.2	160.0%
	内道内容	0.0	4.5	3.1	3.6	3.8	3.2	4.4	1.4	0.0	4.1	5.4	0.5	18.2	104.6%	15.8	309.8%	34.0	151.1%
	内日帰客	0.0	4.9	3.4	4.0	4.2	3.5	4.8	1.5	0.0	4.5	5.9	0.5	20.0	103.1%	17.2	337.3%	37.2	151.8%
	内宿泊客	0.0	0.0	0.0	0.0	0.0	0.0	0.0	0.0	0.0	0.0	0.0	0.0	0.0	-	0.0	-	0.0	-
	宿泊客延数	0.0	0.0	0.0	0.0	0.0	0.0	0.0	0.0	0.0	0.0	0.0	0.0	0.0	-	0.0	-	0.0	-
本別町	入込総数	32.0	49.4	35.3	55.1	70.3	32.1	39.5	24.8	19.5	12.5	12.2	16.6	274.2	99.1%	125.1	87.7%	399.3	95.2%
	内道外客	0.0	0.0	0.0	0.0	0.0	0.0	0.0	0.0	0.0	0.0	0.0	0.0	0.0	-	0.0	-	0.0	-
	内道内容	32.0	49.4	35.3	55.1	70.3	32.1	39.5	24.8	19.5	12.5	12.2	16.6	274.2	99.1%	125.1	87.7%	399.3	95.2%
	内日帰客	31.9	49.3	35.3	54.9	69.9	32.0	39.4	24.7	19.4	12.5	12.2	16.6	273.3	98.8%	124.8	87.5%	398.1	95.0%
	内宿泊客	0.1	0.1	0.0	0.2	0.4	0.1	0.1	0.1	0.1	0.0	0.0	0.0	0.9	450.0%	0.3	300.0%	1.2	400.0%
	宿泊客延数	0.1	0.1	0.0	0.2	0.5	0.1	0.1	0.1	0.1	0.0	0.0	0.0	1.0	500.0%	0.3	300.0%	1.3	433.3%
足寄町	入込総数	19.9	39.8	34.4	61.8	62.5	56.6	43.6	11.8	6.5	5.7	4.7	8.8	275.0	105.0%	81.1	87.4%	356.1	100.4%
	内道外客	3.6	7.1	6.2	11.1	11.2	10.1	7.8	2.1	1.2	1.0	0.8	1.6	49.3	79.1%	14.5	57.3%	63.8	72.8%
	内道内容	16.3	32.7	28.2	50.7	51.3	46.5	35.8	9.7	5.3	4.7	3.9	7.2	225.7	113.1%	66.6	98.7%	292.3	109.4%
	内日帰客	19.6	38.6	33.1	58.8	59.9	55.8	42.8	11.4	6.1	5.4	4.5	8.6	265.8	106.3%	78.8	90.3%	344.6	102.2%
	内宿泊客	0.3	1.2	1.3	3.0	2.6	0.8	0.8	0.4	0.4	0.3	0.2	0.2	9.2	77.3%	2.3	41.8%	11.5	66.1%
	宿泊客延数	0.6	1.4	1.8	3.4	3.1	0.8	0.9	0.4	0.4	0.3	0.2	0.2	11.1	77.1%	2.4	42.9%	13.5	67.5%
陸別町	入込総数	7.0	13.4	7.7	12.4	15.4	9.2	11.1	6.2	5.7	4.4	5.6	5.5	65.1	88.6%	38.5	82.1%	103.6	86.0%
	内道外客	0.7	1.3	0.7	1.2	1.6	0.9	1.1	0.6	0.5	0.4	0.5	0.6	6.4	91.4%	3.7	84.1%	10.1	88.6%
	内道内容	6.3	12.1	7.0	11.2	13.8	8.3	10.0	5.6	5.2	4.0	5.1	4.9	58.7	88.3%	34.8	81.9%	93.5	85.8%
	内日帰客	6.7	12.9	7.1	11.4	14.2	8.3	10.4	5.8	5.2	3.8	5.0	5.1	60.6	86.9%	35.3	80.6%	95.9	84.5%
	内宿泊客	0.3	0.5	0.6	1.0	1.2	0.9	0.7	0.4	0.5	0.6	0.6	0.4	4.5	118.4%	3.2	103.2%	7.7	111.6%
	宿泊客延数	0.3	0.5	0.6	1.0	1.2	0.9	0.7	0.4	0.5	0.6	0.6	0.4	4.5	118.4%	3.2	103.2%	7.7	111.6%
浦幌町	入込総数	10.5	15.5	12.2	17.8	21.6	15.1	15.1	10.0	6.9	4.8	4.9	7.4	92.7	102.4%	49.1	92.3%	141.8	98.7%
	内道外客	0.3	0.5	0.7	1.0	1.2	0.8	1.1	0.5	0.4	0.2	0.3	0.5	4.5	76.3%	3.0	88.2%	7.5	80.6%
	内道内容	10.2	15.0	11.5	16.8	20.4	14.3	14.0	9.5	6.5	4.6	4.6	6.9	88.2	104.3%	46.1	92.6%	134.3	99.9%
	内日帰客	10.4	14.8	12.1	16.4	19.6	15.1	14.8	10.0	6.9	4.8	4.9	7.4	88.4	102.8%	48.8	92.1%	137.2	98.7%
	内宿泊客	0.1	0.7	0.1	1.4	2.0	0.0	0.3	0.0	0.0	0.0	0.0	0.0	4.3	95.6%	0.3	150.0%	4.6	97.9%
	宿泊客延数	0.1	0.7	0.1	1.4	2.0	0.0	0.4	0.0	0.0	0.0	0.0	0.0	4.3	95.6%	0.4	200.0%	4.7	100.0%
合計	入込総数	459.6	705.2	600.6	1001.4	1195.1	711.4	753.3	431.1	334.1	299.6	297.9	321.7	4673.3	101.2%	2437.7	99.6%	7111.0	100.6%
	内道外客	57.6	85.6	86.0	161.2	221.2	102.5	118.8	65.9	75.0	42.3	44.2	43.0	714.1	86.9%	389.2	87.1%	1103.3	87.0%
	内道内容	402.0	619.6	514.6	840.2	973.9	608.9	634.5	365.2	259.1	257.3	253.7	278.7	3959.2	104.2%	2048.5	102.3%	6007.7	103.6%
	内日帰客	378.4	625.8	525.8	872.3	1051.1	615.4	635.7	329.9	230.9	213.7	235.0	235.1	4068.8	98.4%	1880.3	97.8%	5949.1	98.2%
	内宿泊客	81.2	79.4	74.8	129.1	144.0	96.0	117.6	101.2	103.2	85.9	62.9	86.6	604.5	125.1%	557.4	105.8%	1161.9	115.0%
	宿泊客延数	95.8	95.2	91.9	155.4	178.5	117.6	136.3	120.8	125.3	101.6	76.3	102.7	734.4	130.1%	663.0	101.7%	1397.4	114.9%





令和3年度 国・月別訪日外国人宿泊者数(延べ人数)

単位: 宿泊客数→人、宿泊客延数→人泊、対前年比→%

(資料3)

月別	月別	アジア										ヨーロッパ				北米		オーストラリア	その他	計	令和2年度	前年度比	
		中国	韓国	台湾	香港	シンガポール	マレーシア	タイ	インド	インドネシア	フィリピン	ベトナム	ロシア	イギリス	フランス	ドイツ	アメリカ						カナダ
4月	宿泊客数	0	0	0	0	0	0	0	0	0	0	0	1	0	0	0	0	0	0	11	12	39	30.8%
	宿泊客延数	0	0	0	0	0	0	0	0	0	0	0	1	0	0	0	0	0	0	11	12	46	26.1%
5月	宿泊客数	1	0	0	0	0	0	0	0	0	0	2	0	0	0	0	0	0	10	13	45	28.9%	
	宿泊客延数	1	0	0	0	0	0	0	0	0	0	2	0	0	0	0	0	0	10	13	56	23.2%	
6月	宿泊客数	0	1	0	0	0	0	0	0	0	4	0	0	0	0	10	0	0	0	15	44	34.1%	
	宿泊客延数	0	1	0	0	0	0	0	0	0	40	0	0	0	0	10	0	0	0	51	48	106.3%	
7月	宿泊客数	19	2	0	0	0	0	0	2	0	7	0	4	0	0	6	0	0	15	55	88	62.5%	
	宿泊客延数	19	2	0	0	0	0	0	2	0	87	0	4	0	0	7	0	0	15	136	99	137.4%	
8月	宿泊客数	4	3	0	0	0	0	0	0	0	7	0	0	1	0	13	0	0	20	48	62	77.4%	
	宿泊客延数	4	3	0	0	0	0	0	0	0	90	0	0	1	0	13	0	0	20	131	75	174.7%	
9月	宿泊客数	4	1	0	0	0	0	0	0	0	3	0	0	0	1	11	0	0	15	35	41	85.4%	
	宿泊客延数	4	1	0	0	0	0	0	0	0	3	0	0	0	1	11	0	0	15	35	45	77.8%	
10月	宿泊客数	8	5	0	0	0	0	0	0	0	4	0	0	1	0	4	0	0	3	25	53	47.2%	
	宿泊客延数	8	5	0	0	0	0	0	0	0	4	0	0	1	0	4	0	0	3	25	55	45.5%	
11月	宿泊客数	2	1	2	0	0	2	5	0	0	0	5	0	0	0	1	3	0	1	22	58	37.9%	
	宿泊客延数	2	1	2	0	0	2	5	0	0	0	5	0	0	0	1	3	0	1	22	58	37.9%	
12月	宿泊客数	3	1	0	1	0	0	0	0	0	2	1	0	0	0	6	0	0	7	21	31	67.7%	
	宿泊客延数	3	1	0	1	0	0	0	0	0	2	1	0	0	0	18	0	0	7	33	31	106.5%	
1月	宿泊客数	7	3	0	0	0	0	0	0	0	5	0	0	1	0	0	0	0	6	22	24	91.7%	
	宿泊客延数	7	3	0	0	0	0	0	0	0	14	0	0	1	0	0	0	0	6	31	24	129.2%	
2月	宿泊客数	8	2	3	0	0	0	0	0	0	7	0	0	0	0	1	0	0	13	34	19	178.9%	
	宿泊客延数	8	2	3	0	0	0	0	0	0	7	0	0	0	0	1	0	0	14	35	31	112.9%	
3月	宿泊客数	4	1	0	0	0	0	0	0	0	7	0	1	0	0	11	0	1	13	38	15	253.3%	
	宿泊客延数	4	1	0	0	0	0	0	0	0	28	0	1	0	0	41	0	1	16	92	29	317.2%	
合計	宿泊客数	60	20	5	1	0	2	5	0	2	2	52	0	6	3	1	63	3	1	114	340	519	65.5%
	宿泊客延数	60	20	5	1	0	2	5	0	2	2	281	0	6	3	1	106	3	1	118	616	597	103.2%
令和2年度	宿泊客数	78	26	43	15	9	5	10	7	9	2	36	10	20	26	20	56	3	44	100	519		
	宿泊客延数	89	27	44	18	9	6	11	7	11	2	39	30	27	31	21	64	3	46	112	597		
前年同期比	宿泊客数	76.9%	76.9%	11.6%	6.7%	0.0%	40.0%	50.0%	0.0%	22.2%	100.0%	144.4%	0.0%	30.0%	11.5%	5.0%	112.5%	100.0%	2.3%	114.0%	65.5%		
	宿泊客延数	67.4%	74.1%	11.4%	5.6%	0.0%	33.3%	45.5%	0.0%	18.2%	100.0%	720.5%	0.0%	22.2%	9.7%	4.8%	165.6%	100.0%	2.2%	105.4%	103.2%		
上期計	宿泊客数	28	7	0	0	0	0	0	0	2	0	23	0	5	1	1	40	0	0	71	178		
	宿泊客延数	28	7	0	0	0	0	0	0	2	0	222	0	5	1	1	41	0	0	71	378		
令和2年度上期	宿泊客数	63	14	23	12	4	3	5	2	8	2	23	2	12	19	9	50	2	7	59	319		
	宿泊客延数	74	15	24	15	4	4	6	2	10	2	24	2	13	24	10	58	2	9	71	369		
前年同期比	宿泊客数	44.4%	50.0%	0.0%	0.0%	0.0%	0.0%	0.0%	0.0%	25.0%	0.0%	100.0%	0.0%	41.7%	5.3%	11.1%	80.0%	0.0%	0.0%	120.3%	55.8%		
	宿泊客延数	37.8%	46.7%	0.0%	0.0%	0.0%	0.0%	0.0%	0.0%	20.0%	0.0%	925.0%	0.0%	38.5%	4.2%	10.0%	70.7%	0.0%	0.0%	100.0%	102.4%		
下期計	宿泊客数	32	13	5	1	0	2	5	0	0	2	29	0	1	2	0	23	3	1	43	162		
	宿泊客延数	32	13	5	1	0	2	5	0	0	2	59	0	1	2	0	65	3	1	47	238		
令和2年度下期	宿泊客数	15	12	20	3	5	2	5	5	1	0	13	8	8	7	11	6	1	37	41	200		
	宿泊客延数	15	12	20	3	5	2	5	5	1	0	15	28	14	7	11	6	1	37	41	228		
前年同期比	宿泊客数	213.3%	108.3%	25.0%	33.3%	0.0%	100.0%	100.0%	0.0%	0.0%	#DIV/0!	223.1%	0.0%	12.5%	28.6%	0.0%	383.3%	300.0%	2.7%	104.9%	81.0%		
	宿泊客延数	213.3%	108.3%	25.0%	33.3%	0.0%	100.0%	100.0%	0.0%	0.0%	#DIV/0!	393.3%	0.0%	7.1%	28.6%	0.0%	1083.3%	300.0%	2.7%	114.6%	104.4%		

単位: 宿泊客数一人、宿泊客延数一人泊

## 令和3年度 市町村・月別訪日外国人宿泊者数(延べ人数)

月別	人数	帯広市	音更町	士幌町	上士幌町	鹿追町	新得町	清水町	芽室町	中札内村	更別村	大樹町	広尾町	幕別町	池田町	豊頃町	本別町	足寄町	陸別町	浦幌町	計	令和2年度	前年同期比	
4月	宿泊客数	12	0	0	0	0	0	0	0	0	0	0	0	0	0	0	0	0	0	0	0	12	39	30.8%
	宿泊客延数	12	0	0	0	0	0	0	0	0	0	0	0	0	0	0	0	0	0	0	0	12	46	26.1%
5月	宿泊客数	12	0	0	0	0	0	0	0	0	0	0	1	0	0	0	0	0	0	0	0	13	45	28.9%
	宿泊客延数	12	0	0	0	0	0	0	0	0	0	0	1	0	0	0	0	0	0	0	0	13	56	23.2%
6月	宿泊客数	13	2	0	0	0	0	0	0	0	0	0	0	0	0	0	0	0	0	0	0	15	44	34.1%
	宿泊客延数	49	2	0	0	0	0	0	0	0	0	0	0	0	0	0	0	0	0	0	0	51	48	106.3%
7月	宿泊客数	37	2	0	0	0	0	0	0	0	0	0	0	0	1	0	0	15	0	0	0	55	88	62.5%
	宿泊客延数	117	3	0	0	0	0	0	0	0	0	0	0	0	1	0	0	15	0	0	0	136	99	137.4%
8月	宿泊客数	31	0	0	0	0	0	0	0	0	0	0	0	0	0	0	0	17	0	0	0	48	62	77.4%
	宿泊客延数	114	0	0	0	0	0	0	0	0	0	0	0	0	0	0	0	17	0	0	0	131	75	174.7%
9月	宿泊客数	32	3	0	0	0	0	0	0	0	0	0	0	0	0	0	0	0	0	0	0	35	41	85.4%
	宿泊客延数	32	3	0	0	0	0	0	0	0	0	0	0	0	0	0	0	0	0	0	0	35	45	77.8%
10月	宿泊客数	22	2	0	0	0	0	0	0	0	0	0	0	0	0	0	0	1	0	0	0	25	53	47.2%
	宿泊客延数	22	2	0	0	0	0	0	0	0	0	0	0	0	0	0	0	1	0	0	0	25	55	45.5%
11月	宿泊客数	22	0	0	0	0	0	0	0	0	0	0	0	0	0	0	0	0	0	0	0	22	58	37.9%
	宿泊客延数	22	0	0	0	0	0	0	0	0	0	0	0	0	0	0	0	0	0	0	0	22	58	37.9%
12月	宿泊客数	19	0	0	0	0	2	0	0	0	0	0	0	0	0	0	0	0	0	0	0	21	31	67.7%
	宿泊客延数	31	0	0	0	0	2	0	0	0	0	0	0	0	0	0	0	0	0	0	0	33	31	106.5%
1月	宿泊客数	20	0	0	0	0	0	0	0	0	0	1	0	0	0	0	0	1	0	0	0	22	24	91.7%
	宿泊客延数	29	0	0	0	0	0	0	0	0	0	1	0	0	0	0	0	1	0	0	0	31	24	129.2%
2月	宿泊客数	31	0	0	0	0	2	0	0	0	0	0	0	0	1	0	0	0	0	0	0	34	19	178.9%
	宿泊客延数	31	0	0	0	0	2	0	0	0	0	0	0	0	2	0	0	0	0	0	0	35	31	112.9%
3月	宿泊客数	33	0	0	0	0	1	0	0	0	0	3	0	0	1	0	0	0	0	0	0	38	15	253.3%
	宿泊客延数	75	0	0	0	0	1	0	0	0	0	12	0	0	4	0	0	0	0	0	0	92	29	317.2%
計	宿泊客数	284	9	0	0	0	5	0	0	0	0	4	1	0	3	0	0	34	0	0	0	340	519	65.5%
	宿泊客延数	546	10	0	0	0	5	0	0	0	0	13	1	0	7	0	0	34	0	0	0	616	597	103.2%
令和2年度	宿泊客数	433	22	1	0	6	6	0	0	0	0	0	0	0	8	0	0	43	0	0	0	519		
	宿泊客延数	488	22	4	0	10	16	0	0	0	0	0	0	0	8	0	0	49	0	0	0	597		
前年同期比	宿泊客数	65.6%	40.9%	0.0%	—	0.0%	83.3%	—	—	—	—	—	—	—	37.5%	—	—	79.1%	—	—	—	65.5%		
	宿泊客延数	111.9%	45.5%	0.0%	—	0.0%	31.3%	—	—	—	—	—	—	—	87.5%	—	—	69.4%	—	—	—	103.2%		
上期計	宿泊客数	137	7	0	0	0	0	0	0	0	0	0	1	0	1	0	0	32	0	0	0	178		
	宿泊客延数	336	8	0	0	0	0	0	0	0	0	0	1	0	1	0	0	32	0	0	0	378		
令和2年度上期	宿泊客数	262	11	1	0	6	3	0	0	0	0	0	0	0	0	0	0	36	0	0	0	319		
	宿泊客延数	295	11	4	0	10	7	0	0	0	0	0	0	0	0	0	0	42	0	0	0	369		
前年同期比	宿泊客数	52.3%	63.6%	0.0%	—	0.0%	0.0%	—	—	—	—	—	—	—	—	—	—	88.9%	—	—	—	55.8%		
	宿泊客延数	113.9%	72.7%	0.0%	—	0.0%	0.0%	—	—	—	—	—	—	—	—	—	—	76.2%	—	—	—	102.4%		
下期計	宿泊客数	147	2	0	0	0	5	0	0	0	0	4	0	0	2	0	0	2	0	0	0	162		
	宿泊客延数	210	2	0	0	0	5	0	0	0	0	13	0	0	6	0	0	2	0	0	0	238		
令和2年度下期	宿泊客数	171	11	0	0	0	3	0	0	0	0	0	0	0	8	0	0	7	0	0	0	200		
	宿泊客延数	193	11	0	0	0	9	0	0	0	0	0	0	0	8	0	0	7	0	0	0	228		
前年同期比	宿泊客数	86.0%	18.2%	—	—	—	166.7%	—	—	—	—	—	—	—	25.0%	—	—	28.6%	—	—	—	81.0%		
	宿泊客延数	108.8%	18.2%	—	—	—	55.6%	—	—	—	—	—	—	—	75.0%	—	—	28.6%	—	—	—	104.4%		