

令和3年度(年間)観光入込客数等について

北海道十勝総合振興局産業振興部商工労働観光課

令和3年度の十勝管内の観光入込客数は、約711万人(前年度比0.6%増)となり、昨年度に引き続き新型コロナウイルス感染症の影響を大きく受けたことで、昨年度に次いで過去2番目の低さとなった(新型コロナウイルス感染症流行前となる令和元年度の約7割)。

道外客が前年度比13.0%減の約110万人、道内客は同3.6%増の約601万人。

訪日外国人宿泊客数は同34.5%減の約340人(新型コロナウイルス感染症流行前となる令和元年度の0.3%)。

1 管内観光入込客数について

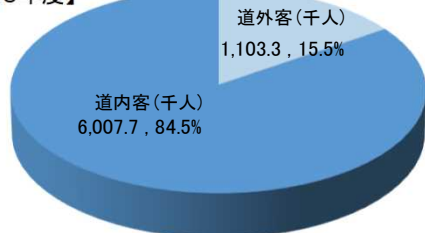
(1)概況

- ◆ 令和3年度の管内観光入込客数は、前年度比0.6%増の約711万人。
- ・ 道外客は前年度比13.0%減の約110万人、道内客は前年度比3.6%増の約601万人。
- ・ 日帰客は前年度比1.8%減の約595万人、宿泊客は前年度比15.0%増の116万人。

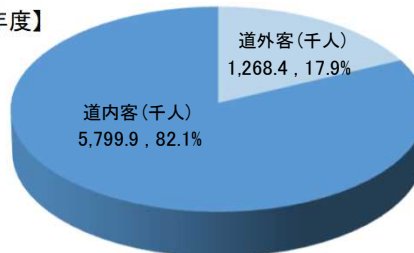
	令和3年度 観光入込客数 (千人)	令和2年度 観光入込客数 (千人)	対前年度差 (千人)	対前年度同期比 (%)
入込総数	7,111.0	7,068.3	42.7	0.6
うち道外客	1,103.3	1,268.4	△ 165.1	△ 13.0
うち道内客	6,007.7	5,799.9	207.8	3.6
うち日帰客	5,949.1	6,058.3	△ 109.2	△ 1.8
うち宿泊客	1,161.9	1,010.0	151.9	15.0
宿泊客延数	1,397.4	1,216.1	181.3	14.9

■道外客・道内客内訳

【令和3年度】

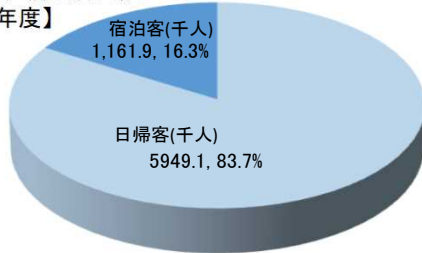


【令和2年度】

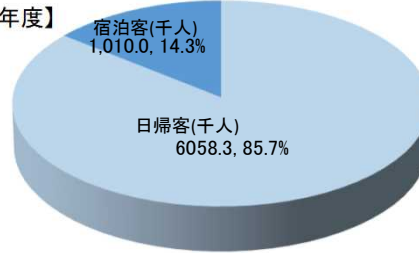


■日帰客・宿泊客内訳

【令和3年度】



【令和2年度】



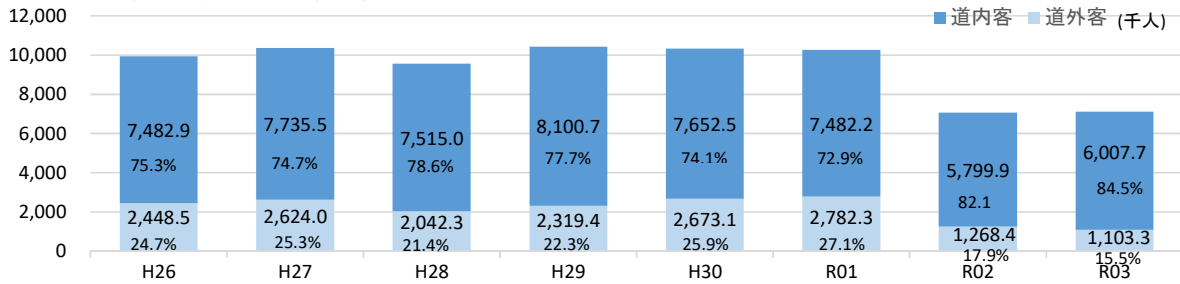
(2)動向分析

上期は4月、5月にかけて市町村独自の誘客の取組や「新しい旅のスタイル」などの宿泊助成事業や外出制限の緩和により、前年と比べ入込客数は増加したが、ゴールデンウィーク以降、まん延防止等重点措置や緊急事態宣言の発出が繰り返されたことで、8月、9月の落ち込みが特に厳しくなった。

下期は外出制限の緩和により緩やかな回復傾向にあったが、1月～3月にかけ全国的に新型コロナウイルスの感染者が増加し、再びまん延防止等重点措置が出されたことで減少傾向となった。

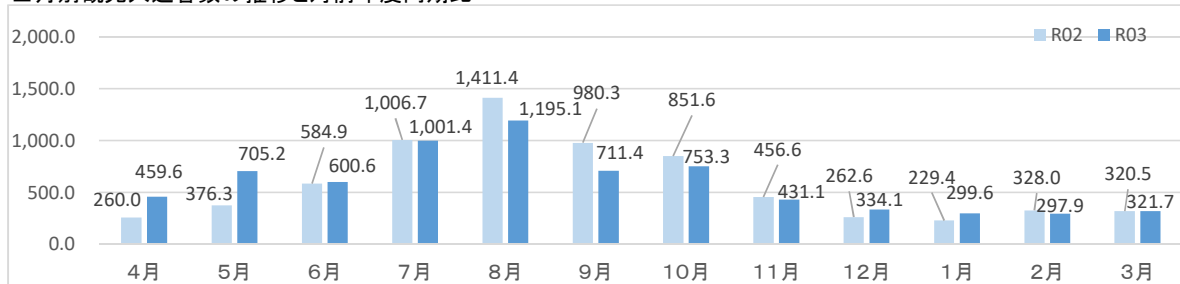
(3)参考

■平成26年度～ 観光入込客数の推移



	H26	H27	H28	H29	H30	R01	R02	R03
入込総数(千人)	9,931.4	10,359.5	9,557.3	10,420.1	10,325.6	10,264.5	7,068.3	7,111.0
うち道内容	7,482.9	7,735.5	7,515.0	8,100.7	7,652.5	7,482.2	5,799.9	6,007.7
うち道外客	2,448.5	2,624.0	2,042.3	2,319.4	2,673.1	2,782.3	1,268.4	1,103.3
入込総数前年度比	—	4.3	△ 7.7	9.0	△ 0.9	△ 0.6	△ 31.1	0.6

■月別観光入込客数の推移と対前年度同期比



	4月	5月	6月	7月	8月	9月	10月	11月	12月	1月	2月	3月
令和2年度(千人)	260.0	376.3	584.9	1,006.7	1,411.4	980.3	851.6	456.6	262.6	229.4	328.0	320.5
令和3年度(千人)	459.6	705.2	600.6	1,001.4	1,195.1	711.4	753.3	431.1	334.1	299.6	297.9	321.7
前年度差	199.6	328.9	15.7	△ 5.3	△ 216.3	△ 268.9	△ 98.3	△ 25.5	71.5	70.2	△ 30.1	1.2
前年度比	76.8	87.4	2.7	△ 0.5	△ 15.3	△ 27.4	△ 11.5	△ 5.6	27.2	30.6	△ 9.2	0.4

■観光入込客数管内上位5市町村

順位	市町村名	令和3年度 入込総数(千人)	令和2年度 入込総数(千人)	対前年度差 (千人)	対前年度比 (%)
1	帯広市	1,381.7	1,405.5	△ 23.8	△ 1.7
2	音更町	895.5	895.7	△ 0.2	△ 0.0
3	中札内村	705.8	655.9	49.9	7.6
4	上士幌町	611.7	655.0	△ 43.3	△ 6.6
5	幕別町	599.9	610.4	△ 10.5	△ 1.7

■調査対象施設のうち観光入込客数の上位10箇所

順位	施設等名	令和3年度 入込総数(千人)	令和2年度 入込総数(千人)	対前年度差 (千人)	対前年度比 (%)
1	道の駅なかさつない	530.8	508.0	22.8	4.5
2	道の駅かみしほろ	398.2	442.7	△ 44.5	△ 10.1
3	道の駅ピア21しほろ	370.6	380.7	△ 10.1	△ 2.7
4	十勝川温泉	302.1	300.7	1.4	0.5
5	道の駅「ステラ★ほんべつ」	286.9	302.2	△ 15.3	△ 5.1
6	阿寒摩周国立公園オンネット地区	241.8	233.6	8.2	3.5
7	ガーデンスパ十勝川温泉	205.7	192.3	13.4	7.0
8	道の駅忠類	193.5	198.9	△ 5.4	△ 2.7
9	道立エコロジーパーク	179.9	206.3	△ 26.4	△ 12.8
10	帯広競馬場	171.2	162.0	9.2	5.7

※令和3年度から「遊び小屋コニファー」が観光地点として新たに追加になりました。

2 管内訪日外国人宿泊客数

(1)概況

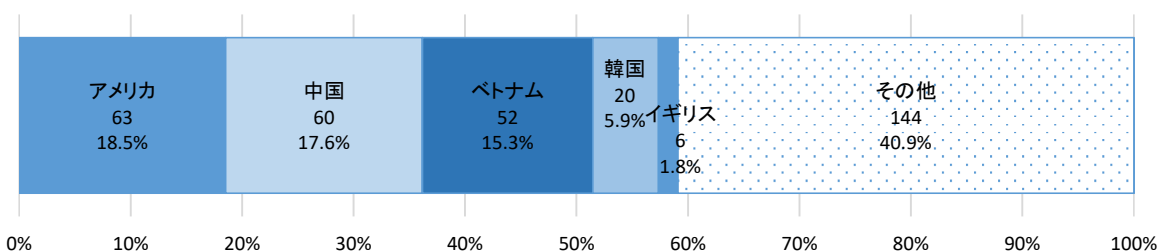
- ・ 訪日外国人宿泊客数は前年度差179人減の340人で、前年度比34.5%減。
- ・ 訪日外国人宿泊客延数は前年度差19人増の616人で、前年度比3.2%増。

	令和3年度	令和2年度	対前年度差	対前年度比(%)
訪日外国人宿泊客数(人)	340	519	△ 179	△ 34.5
訪日外国人宿泊客延数(人泊)	616	597	19	3.2

■ 訪日外国人宿泊客数内訳(上位5カ国)

順位	国名	令和3年度(人)	令和2年度(人)	対前年度比(%)	構成比
1	アメリカ	63	56	12.5	18.5%
2	中国	60	78	△ 23.1	17.6%
3	ベトナム	52	36	44.4	15.3%
4	韓国	20	26	△ 23.1	5.9%
5	イギリス	6	20	△ 70.0	1.8%

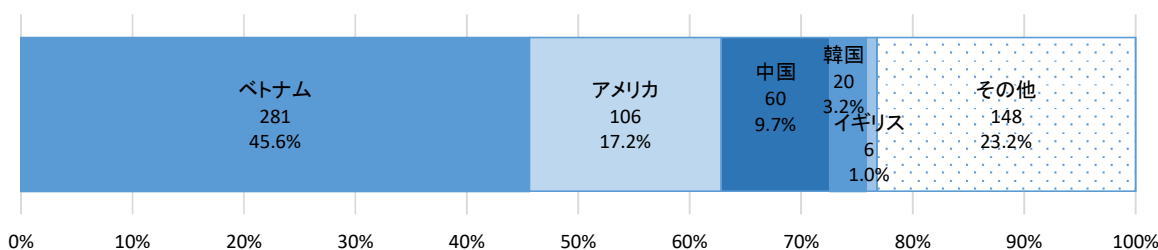
(人)



■ 訪日外国人宿泊客延数内訳(上位5カ国)

順位	国名	令和3年度(人泊)	令和2年度(人泊)	対前年度比	構成比
1	ベトナム	281	39	620.5	45.6%
2	アメリカ	106	64	65.6	17.2%
3	中国	60	89	△ 32.6	9.7%
4	韓国	20	27	△ 25.9	3.2%
5	イギリス	6	27	△ 77.8	1.0%

(人泊)

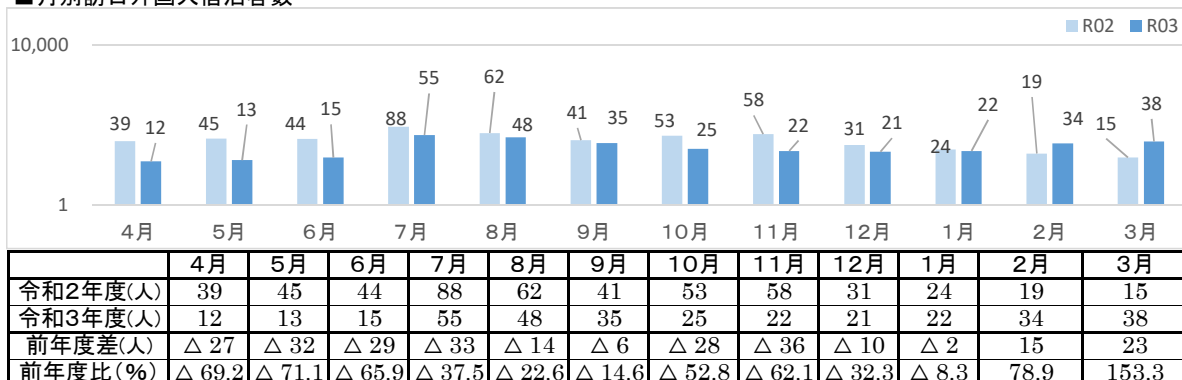


(2)動向分析

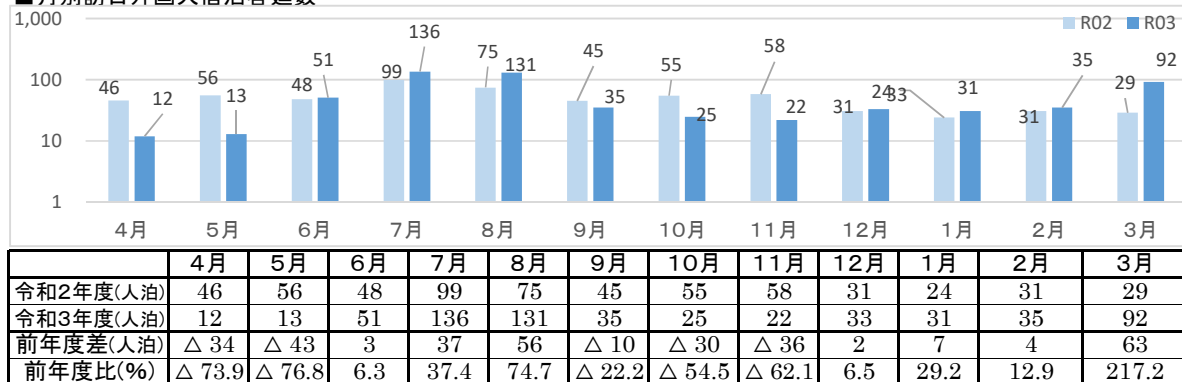
昨年度に引き続き、新型コロナウイルス感染症の世界的流行に伴う入国制限により、僅少となった。

(3)参考

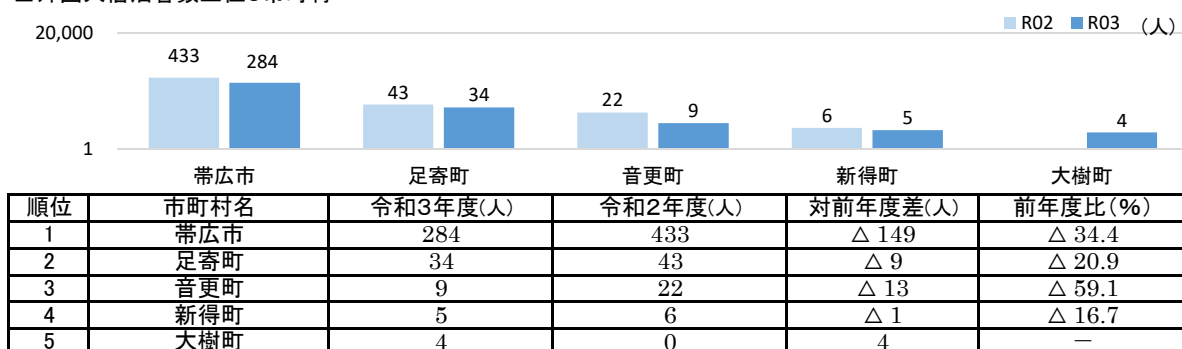
■月別訪日外国人宿泊客数



■月別訪日外国人宿泊客延数



■外国人宿泊客数上位5市町村



■外国人宿泊客延数上位5市町村

