

## 令和2年度(年間)観光入込客数等について

北海道十勝総合振興局産業振興部商工労働観光課

令和2年度の十勝管内の観光入込客数は約707万人で、前年度比68.9%となった。  
 道外客が前年度比54.4%減の約127万人、道内客は同22.5%減の約580万人。  
 訪日外国人宿泊客数は同99.5%減の約518人。  
 上期は新型コロナウイルス感染症拡大防止のため外出自粛要請が出されたことで、4月、5月の落ち込みが特に厳しく、6月以降は市町村独自の誘客の取組や「どうみん割」、Go Toトラベルなどの宿泊助成事業等により、回復が見られたが前年度からは大幅な減少となった。  
 下期は緩やかな回復傾向にあったが、11月から全国的に新型コロナウイルスの感染者が増加したことで減少傾向が見られ、12月に「どうみん割」、Go Toトラベル事業が停止となり、再び落ち込む結果となった。  
 年間を通しては、新型コロナウイルス感染症の影響を大きく受けたことで、過去で最も低い入込客数となった

### 1 管内観光入込客数について

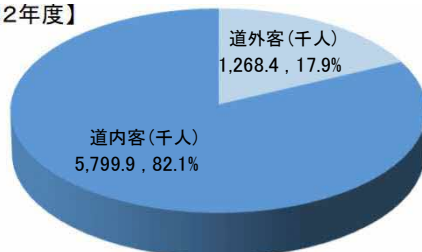
#### (1)概況

- ◆ 令和2年度の管内観光入込客数は、前年度比31.1%減の約707万人。
- ・ 道外客は前年度比54.4%減の約127万人、道内客は前年度比22.5%減の約580万人。
- ・ 日帰客は前年度比29.1%減の約606万人、宿泊客は前年度比41.1%減の101万人。

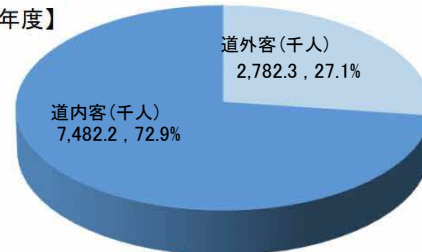
	令和2年度 観光入込客数 (千人)	令和元年度 観光入込客数 (千人)	対前年度差 (千人)	対前年度同期比 (%)
入込総数	7,068.3	10,264.5	△ 3196.2	△ 31.1
うち道外客	1,268.4	2,782.3	△ 1513.9	△ 54.4
うち道内客	5,799.9	7,482.2	△ 1682.3	△ 22.5
うち日帰客	6,058.3	8,550.3	△ 2492.0	△ 29.1
うち宿泊客	1,010.0	1,714.3	△ 704.3	△ 41.1
宿泊客延数	1,216.1	2,100.0	△ 883.9	△ 42.1

#### ■道外客・道内客内訳

##### 【令和2年度】

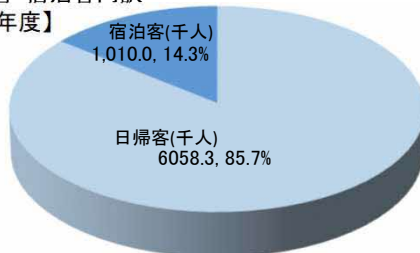


##### 【令和元年度】

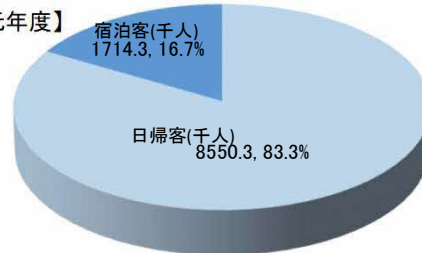


#### ■日帰客・宿泊客内訳

##### 【令和2年度】



##### 【令和元年度】

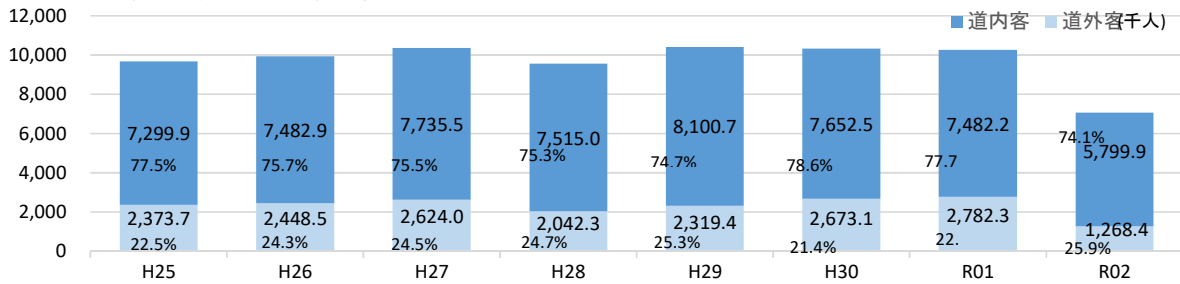


### (2)動向分析

- ◆ 観光入込客数増減の主な要因(推定)
  - ・ 4～5月の緊急事態宣言による外出自粛要請や観光及び宿泊施設の休業による観光客の減少
  - ・ 感染症予防対策による管内主要イベントの開催中止
  - ・ 新型コロナウイルス感染症の影響による旅行需要の低下
  - ・ 緊急事態宣言解除後の市町村独自の宿泊助成や「どうみん割」、Go Toトラベル事業による旅行需要の回復傾向
  - ・ 3密回避を目的とする生活様式の変化に伴うキャンプ場やコテージの利用者増加
  - ・ 令和3年3月は宿泊助成などもあり、新型コロナウイルスの影響で減少した前年同月より入込客数が増加した。

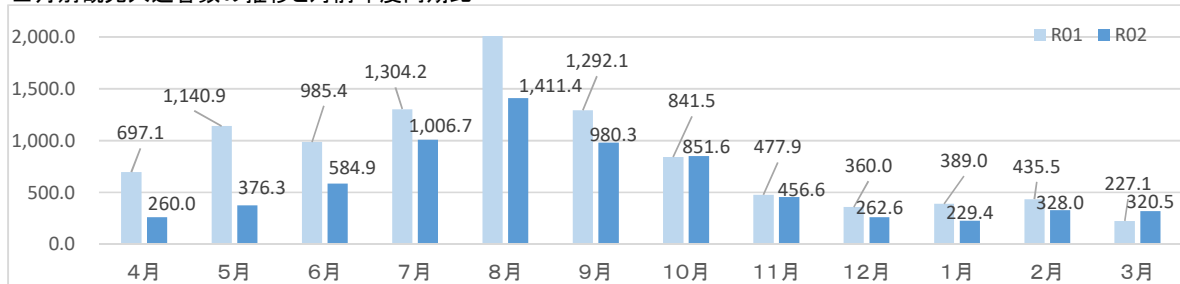
## (3)参考

## ■平成25年度～ 観光入込客数の推移



	H25	H26	H27	H28	H29	H30	R01	R02
入込総数(千人)	9,673.6	9,931.4	10,359.5	9,557.3	10,420.1	10,325.6	10,264.5	7,068.3
うち道内客	7,299.9	7,482.9	7,735.5	7,515.0	8,100.7	7,652.5	7,482.2	5,799.9
うち道外客	2,373.7	2,448.5	2,624.0	2,042.3	2,319.4	2,673.1	2,782.3	1,268.4
入込総数前年度比	—	2.7	4.3	△ 7.7	9.0	△ 0.9	△ 0.6	△ 31.1

## ■月別観光入込客数の推移と対前年度同期比



	4月	5月	6月	7月	8月	9月	10月	11月	12月	1月	2月	3月
令和元年度(千人)	697.1	1,140.9	985.4	1,304.2	2,113.8	1,292.1	841.5	477.9	360.0	389.0	435.5	227.1
令和2年度(千人)	260.0	376.3	584.9	1,006.7	1,411.4	980.3	851.6	456.6	262.6	229.4	328.0	320.5
前年度差	△ 437.1	△ 764.6	△ 400.5	△ 297.5	△ 702.4	△ 311.8	10.1	△ 21.3	△ 97.4	△ 159.6	△ 107.5	93.4
前年度比	△ 62.7	△ 67.0	△ 40.6	△ 22.8	△ 33.2	△ 24.1	1.2	△ 4.5	△ 27.1	△ 41.0	△ 24.7	41.1

## ■観光入込客数管内上位5市町村

順位	市町村名	令和2年度入込総数(千人)	令和元年度入込総数(千人)	対前年度差(千人)	対前年度比(%)
1	帯広市	1,405.5	2,817.4	△ 1,411.9	△ 50.1
2	音更町	895.7	1,419.4	△ 523.7	△ 36.9
3	中札内村	655.9	957.9	△ 302.0	△ 31.5
4	上士幌町	655.0	496.2	158.8	32.0
5	幕別町	610.4	546.4	64.0	11.7

## ■調査対象施設のうち観光入込客数の上位10箇所

順位	施設等名	令和2年度入込総数(千人)	令和元年度入込総数(千人)	対前年度差(千人)	対前年度比(%)
1	道の駅なかさつない	508.0	717.3	70.8	△ 29.2
2	道の駅かみしほろ	442.7	0.0	—	—
3	道の駅ピア21しほろ	380.7	495.3	76.9	△ 23.1
4	道の駅「ステラ★ほんべつ」	302.2	365.0	82.8	△ 17.2
5	十勝川温泉	300.7	582.5	51.6	△ 48.4
6	阿寒摩周国立公園オンネットー地区	233.6	258.7	90.3	△ 9.7
7	池田ワイン城	206.9	151.0	137.0	37.0
8	道立エコロジーパーク	206.3	254.4	81.1	△ 18.9
9	道の駅忠類	198.9	0.0	—	—
10	ガーデンスパ十勝川温泉	192.3	134.6	142.9	42.9

※令和2年度から「道の駅かみしほろ」及び「道の駅忠類」が観光地点として新たに追加になりました。

## 2 管内訪日外国人宿泊客数

## (1)概況

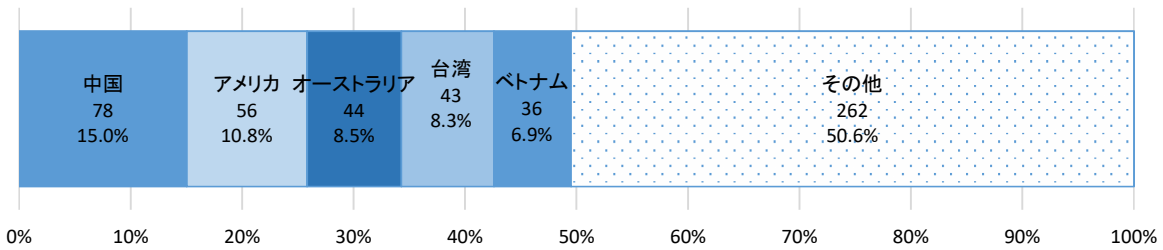
- ・ 訪日外国人宿泊客数は前年度差110,317人減の519人で、前年度比99.5%減。
- ・ 訪日外国人宿泊客延数は前年度差162,111人減の597人で、前年度比99.6%減。

	令和2年度	令和元年度	対前年度差	対前年度比(%)
訪日外国人宿泊客数(人)	519	110,835	△ 110,316	△ 99.5
訪日外国人宿泊客延数(人泊)	597	162,704	△ 162,107	△ 99.6

## ■ 訪日外国人宿泊客数内訳(上位5カ国)

順位	国名	令和2年度(人)	令和元年度(人)	対前年度比(%)	構成比
1	中国	78	17,128	△ 99.5	15.0%
2	アメリカ	56	2,392	△ 97.7	10.8%
3	オーストラリア	44	2,154	△ 98.0	8.5%
4	台湾	43	43,359	△ 99.9	8.3%
5	ベトナム	36	71	△ 49.3	6.9%

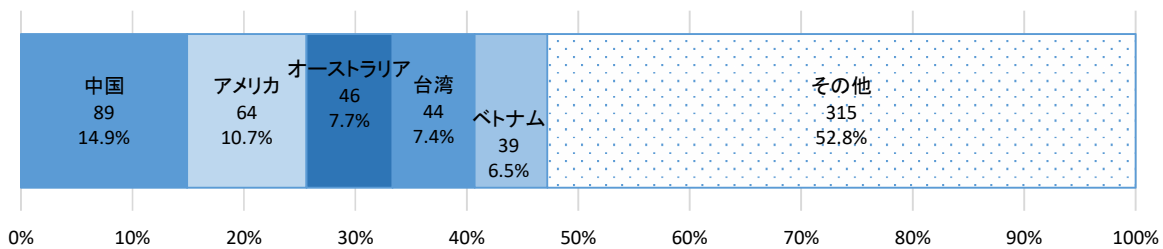
(人)



## ■ 訪日外国人宿泊客延数内訳(上位5カ国)

順位	国名	令和2年度(人泊)	令和元年度(人泊)	対前年度比	構成比
1	中国	89	22,558	△ 99.6	14.9%
2	アメリカ	64	3,182	△ 98.0	10.7%
3	オーストラリア	46	11,844	△ 99.6	7.7%
4	台湾	44	54,638	△ 99.9	7.4%
5	ベトナム	39	99	△ 60.6	6.5%

(人泊)



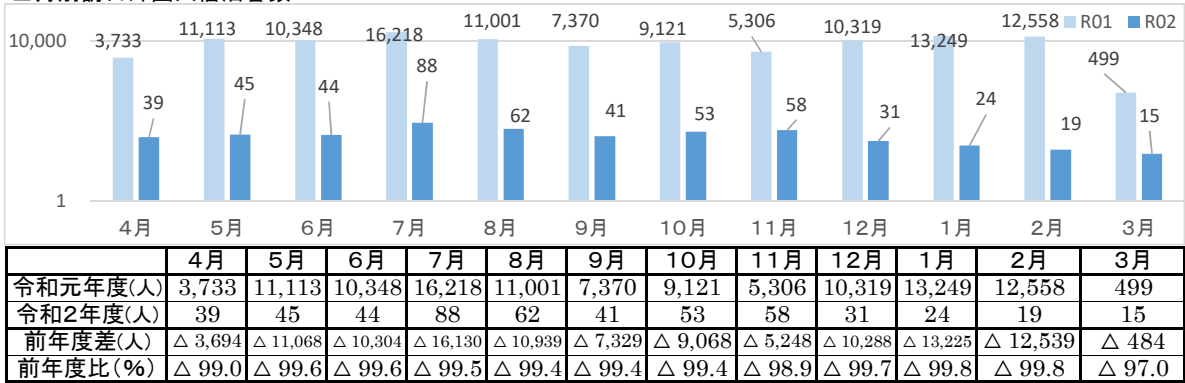
## (2)動向分析

## ◆ 訪日外国人宿泊客数増減の主な要因(推測)

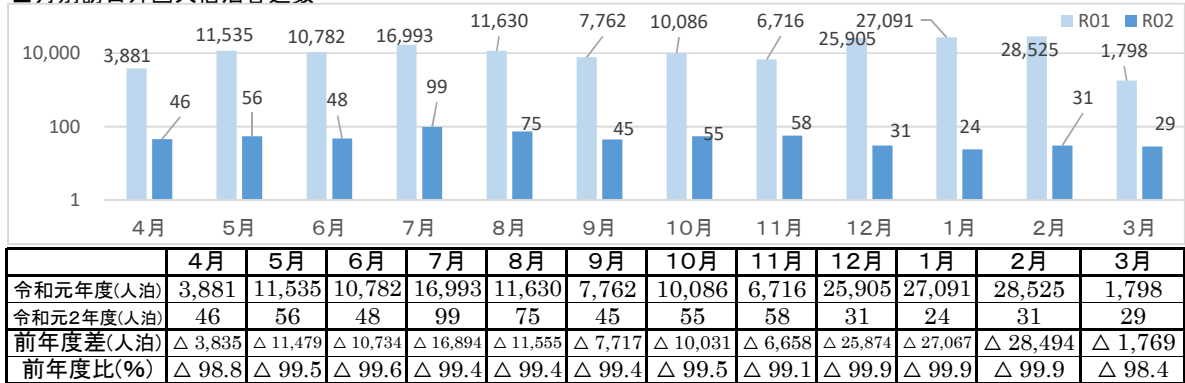
- ・ 新型コロナウイルス感染症の世界的流行による入国制限の実施
- ・ 入国制限の影響から、今回計上された宿泊者数は国内在住の外国人宿泊客と見込まれる。

## (3)参考

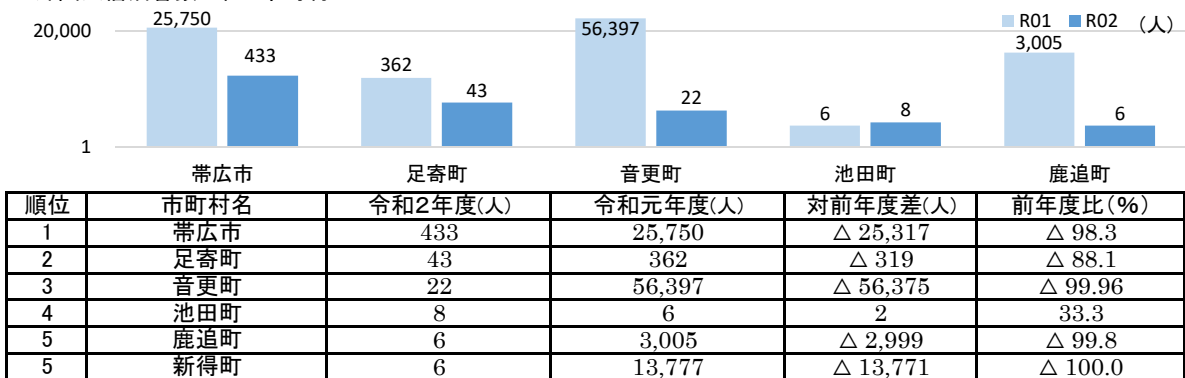
## ■月別訪日外国人宿泊客数



## ■月別訪日外国人宿泊客延数



## ■外国人宿泊客数上位6市町村



## ■外国人宿泊客延数上位5市町村

