


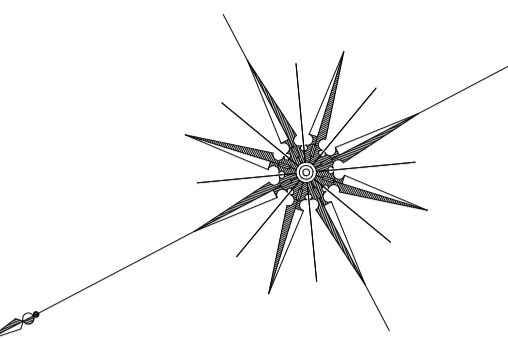
凡例
赤色が院内保育園、十中協の両方と協働して作業
青色が十中協と協働して作業
橙色が工事で施工



イメージパース

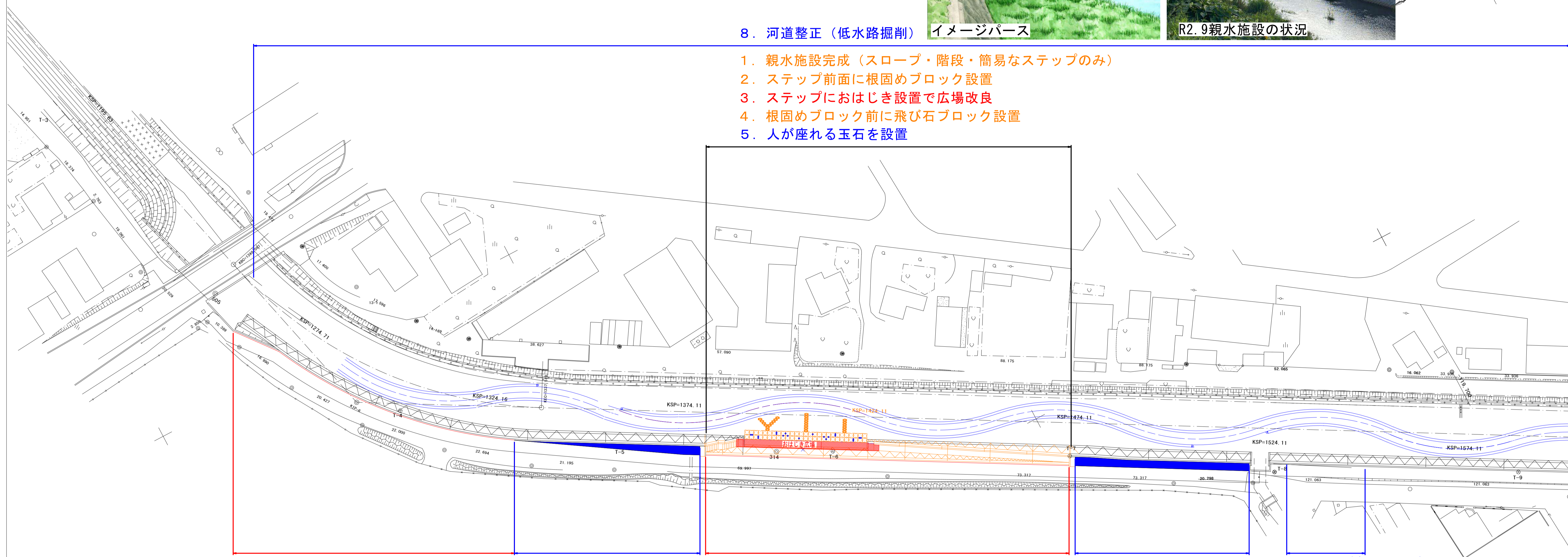


R2.9親水施設の状況



8. 河道修正（低水路掘削）

1. 親水施設完成（スロープ・階段・簡易なステップのみ）
2. ステップ前面に根固めブロック設置
3. ステップにおはじき設置で広場改良
4. 根固めブロック前に飛び石ブロック設置
5. 人が座れる玉石を設置



7. 看板設置区間90m
(20mおきに設置6枚)

6. 在来種植樹（ヤマゲワ・マミ）
9. 在来種野草移植（アヤメ等）

7. 看板設置区間93m
(10mおきに設置10枚)

6. 在来種植樹（ヤマゲワ・マミ）
9. 在来種野草移植（アヤメ等）

10. 看板設置予定
(高倉委員に相談中)
(ウツベツ川について・取組について)



①H30.3 親水施設設置



②H31.3 根固めブロック設置



③R2.3 園児たちでおはじき設置



④R2.3 飛び石ブロック設置



⑤R2.9 人が座れる玉石設置後



⑥R2.10 在来種（ヤマゲワ・マミ）植樹状況



⑦R2.10 園児たちと看板設置



⑧R2.11 河道修正後状況（低水路掘削）



⑨R3.6 在来種（アヤメ等）植生移植

工事名	帯広川改修工事(ウツベツ川工区)護岸設計		
図面名	平面図		
作成年月日	平成29年1月		
縮尺	S=1:500	図面番号	1 / 25
会社名			
事業者名	北海道帯広建設管理部		