

## 令和3年度「とがちでお泊まりキャンペーン」応募結果について

2021.12.14 産業振興部商工労働観光課

十勝管内在住者を対象にした「とがちでお泊まりキャンペーン」の応募結果をまとめましたので、お知らせします。

## 1. キャンペーン概要

## (1) キャンペーン期間

令和3年（2021年）10月29日（金）～11月28日（日）

## (2) 内容

- ・十勝管内在住者限定の宿泊キャンペーン
- ・管内市町村で実施している宿泊割引事業を取りまとめて周知
- ・管内の宿泊施設に宿泊した応募者の中から、抽選で十勝産品をプレゼント
- ・抽選結果は、当選者に賞品の発送をもって通知

## 2. 応募結果

(1) 応募総数 557件（令和2年度 391件）

## (2) 主な宿泊地域

音更町・十勝川温泉(299件)、幕別町(148件)、帯広市(45件)、  
士幌町(19件)、ぬかびら温泉郷(16件)

## 3. 応募者のアンケート結果

## (1) 回答集計

①今回、宿泊した施設をこれまで利用したことがあるか

「宿泊でも利用したことがある」65.5%、「日帰り・宿泊とも初めて利用した」19.7%

②宿泊利用したきっかけは

「宿泊割引があったから」47.8%、「十勝のホテル・旅館を応援」27.1%

③ふだん十勝管内に宿泊することはあるか

「あまりない」43.2%、「ほとんどない」23.7%、

## (2) ポイント

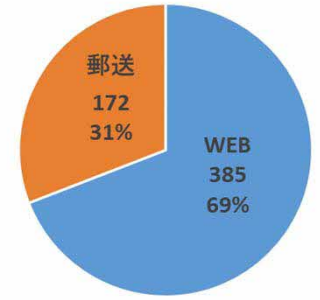
- ・昨年度と比較し、約1.4倍の応募
- ・主な宿泊地域は、市町村独自の宿泊割引助成がある温泉地が大半
- ・昨年度と比較し、日帰り・宿泊とも初めて利用した人の割合が減少
- ・今回利用したきっかけとして、宿泊割引があったから利用した人が約半数
- ・昨年度と比較し、ふだん十勝管内の宿泊施設にほとんど泊まらない人が減少

# 令和3年度「とちちでお泊まりキャンペーン」十勝産品プレゼント応募状況

宿泊利用期間／令和3年(2021年)10月29日(金)～11月28日(日) ※11/29(月)チェックアウトまで  
 応募締切／令和3年(2021年)12月3日(金)まで

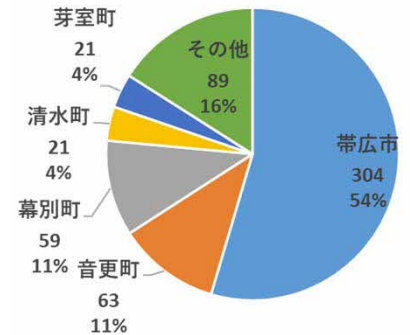
## 1 応募件数

	令和2年度		令和3年度		前年度差	前年度比
	応募数	構成比	応募数	構成比		
WEB	114	29.2%	385	69.1%	271	337.7%
郵送	277	70.8%	172	30.9%	-105	62.1%
計	391	100.0%	557	100.0%	166	142.5%



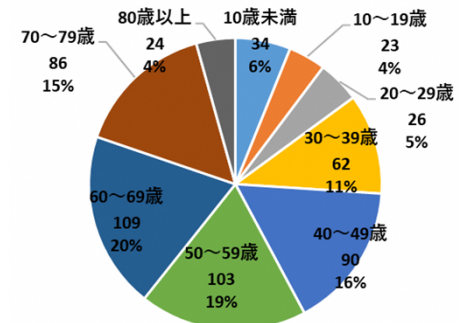
## 2 居住市町村

	令和2年度		令和3年度		前年度差	前年度比
	人数	構成比	人数	構成比		
帯広市	214	54.7%	304	54.6%	90	142.1%
音更町	36	9.2%	63	11.3%	27	175.0%
幕別町	37	9.5%	59	10.6%	22	159.5%
清水町	10	2.6%	21	3.8%	11	210.0%
芽室町	22	5.6%	21	3.8%	-1	95.5%
その他	72	18.4%	89	16.0%	17	123.6%
計	391	100.0%	557	100.0%	166	142.5%



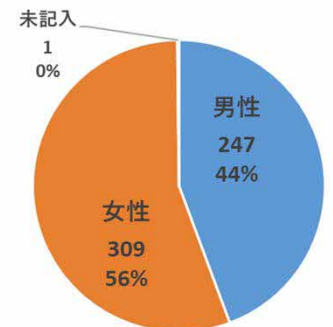
## 3 年齢

	令和2年度		令和3年度		前年度差	前年度比
	人数	構成比	人数	構成比		
10歳未満	16	4.1%	34	6.1%	18	212.5%
10～19歳	9	2.3%	23	4.1%	14	255.6%
20～29歳	31	7.9%	26	4.7%	-5	83.9%
30～39歳	54	13.8%	62	11.1%	8	114.8%
40～49歳	45	11.5%	90	16.2%	45	200.0%
50～59歳	75	19.2%	103	18.5%	28	137.3%
60～69歳	79	20.2%	109	19.6%	30	138.0%
70～79歳	66	16.9%	86	15.4%	20	130.3%
80歳以上	14	3.6%	24	4.3%	10	171.4%
未記入	2	0.5%	0	0.0%	-2	0.0%
計	391	100.0%	557	100.0%	166	142.5%



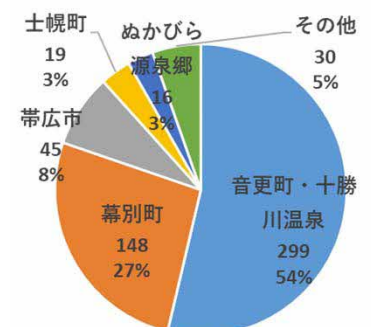
## 4 性別

	令和2年度		令和3年度		前年度差	前年度比
	人数	構成比	人数	構成比		
男性	161	41.2%	247	44.3%	86	153.4%
女性	230	58.8%	309	55.5%	79	134.3%
未記入	0	0.0%	1	0.2%	1	—
計	391	100.0%	557	100.0%	166	142.5%



## 5 宿泊地域

	令和2年度		令和3年度		前年度差	前年度比
	人数	構成比	人数	構成比		
音更町・十勝川温泉	214	54.7%	299	53.7%	85	139.7%
幕別町	48	12.3%	148	26.6%	100	308.3%
帯広市	58	14.8%	45	8.1%	-13	77.6%
士幌町	6	1.5%	19	3.4%	13	316.7%
ぬかびら源泉郷	11	2.8%	16	2.9%	5	145.5%
その他	54	13.8%	30	5.4%	-24	55.6%
計	391	100.0%	557	100.0%	166	142.5%

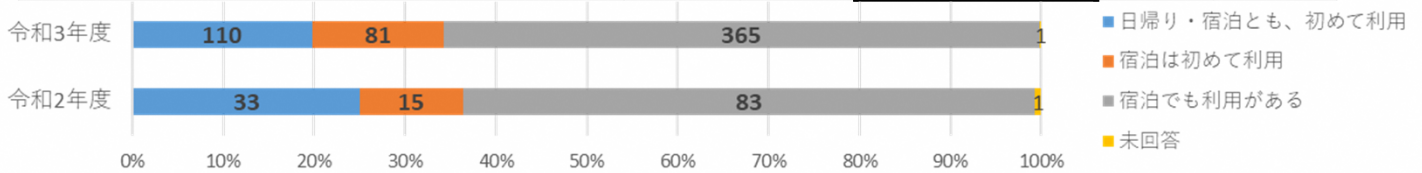


## 【アンケート回答】

	令和2年度		令和3年度		前年度差	前年度比
	回答数	構成比	回答数	構成比		
回答数	132	33.8%	556	99.8%	424	421.2%
未回答	7	1.8%	1	0.2%	-6	14.3%
計	139	35.5%	557	100.0%	418	400.7%

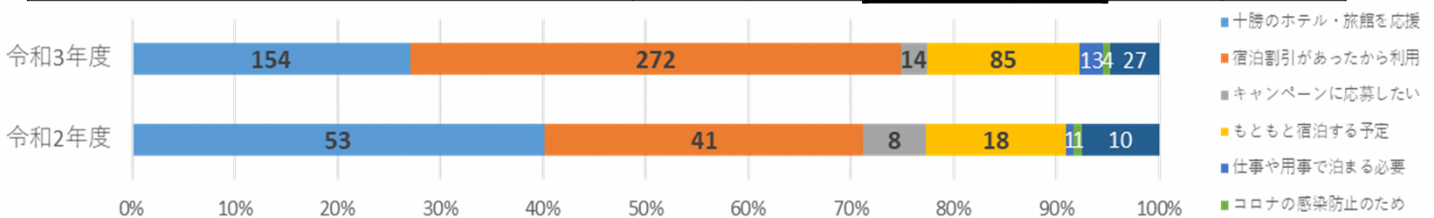
### Q1.今回、宿泊した施設をこれまで利用したことはありますか？

	令和2年度		令和3年度		前年度差	前年度比
	回答数	構成比	回答数	構成比		
(1) 日帰り・宿泊とも、初めて利用した	33	25.0%	110	19.7%	77	333.3%
(2) 日帰り利用したことはあるが、宿泊は初めて利用した	15	11.4%	81	14.5%	66	540.0%
(3) 宿泊でも利用したことがある	83	62.9%	365	65.5%	282	439.8%
未回答	1	0.8%	1	0.2%	0	100.0%
計	132	100.0%	557	100.0%	425	422.0%



### Q2.今回、宿泊利用したきっかけはどのようなことですか。

	令和2年度		令和3年度		前年度差	前年度比
	回答数	構成比	回答数	構成比		
(1) 十勝のホテル・旅館を応援したかった	53	40.2%	154	27.1%	101	290.6%
(2) R2: 管内住民向け宿泊特典の内容が気に入った R3: 宿泊割引があったから利用した	41	31.1%	272	47.8%	231	663.4%
(3) とかちお泊りキャンペーンに応募したかった	8	6.1%	14	2.5%	6	175.0%
(4) R2: 特典に限らず、もともと宿泊する予定があった R3: もともと宿泊する予定があった	18	13.6%	85	14.9%	67	472.2%
(5) 仕事や用事で泊まる必要があった	1	0.8%	13	2.3%	12	1300.0%
(6) コロナの感染防止のため、ほかに行くところがなかった	1	0.8%	4	0.7%	3	400.0%
(7) その他	10	7.6%	27	4.7%	17	270.0%
計	132	100.0%	569	100.0%	437	431.1%



### Q3.ふだん十勝管内のホテル・旅館に宿泊することはありますか？

	令和2年度		令和3年度		前年度差	前年度比
	回答数	構成比	回答数	構成比		
(1) よくある (年6回以上)	16	12.1%	73	13.1%	57	456.3%
(2) たまにある (年4～5回程度)	28	21.2%	111	20.0%	83	396.4%
(3) あまりない (年2～3回程度)	40	30.3%	240	43.2%	200	600.0%
(4) ほとんどない (年0～1回程度)	48	36.4%	132	23.7%	84	275.0%
計	132	100.0%	556	100.0%	424	421.2%

