

平成29年度(年間)観光入込客数等について

北海道十勝総合振興局産業振興部商工労働観光課

十勝管内の平成29年度観光入込客数は、前年の台風等大雨被害で遮断されていた交通網の復旧などにより、順調に増加し、過去最高となった。また、訪日外国人宿泊者数も、堅調に回復した。

- ・前年度に大きく落ち込んだ道外客が前年度比13.6%増の約232万人となり、約27万7千人増。
- ・道内空港の国際定期便の就航や増便などにより、台湾、中国からの宿泊客数が回復。

1 管内観光入込客数について

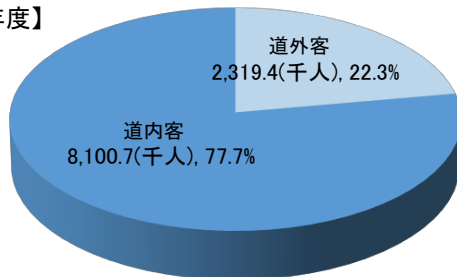
(1)概況

- ◆ 平成29年度の管内観光入込客数は、前年度比9%増の約1,042万人。
- ・ 道外客は前年度比13.6%増の約232万人、道内客は前年度比7.8%増の約810万人。
- ・ 日帰客は前年度比11.9%増の約876万人、宿泊客は前年度比3.9%減の約166万人。

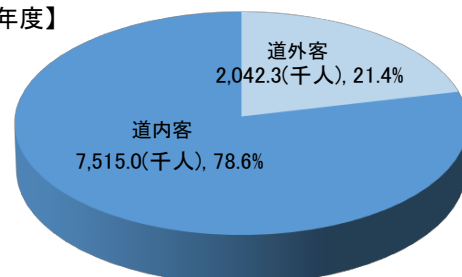
	平成29年度 観光入込客数 (千人)	平成28年度 観光入込客数 (千人)	対前年度差 (千人)	対前年度同期比
入込総数	10,420.1	9,557.3	862.8	109.0%
うち道外客	2,319.4	2,042.3	277.1	113.6%
うち道内客	8,100.7	7,515.0	585.7	107.8%
うち日帰客	8,762.2	7,831.8	930.4	111.9%
うち宿泊客	1,657.9	1,725.5	△ 67.6	96.1%
宿泊客延数	2,085.1	1,983.1	102.0	105.1%

■道外客・道内客内訳

【H29年度】

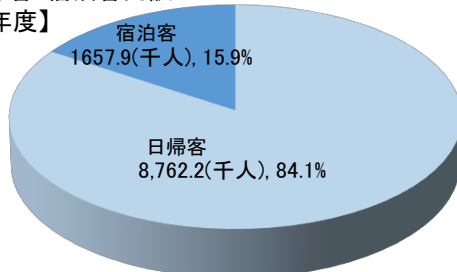


【H28年度】

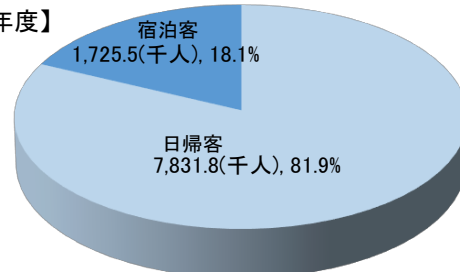


■日帰客・宿泊客内訳

【H29年度】



【H28年度】

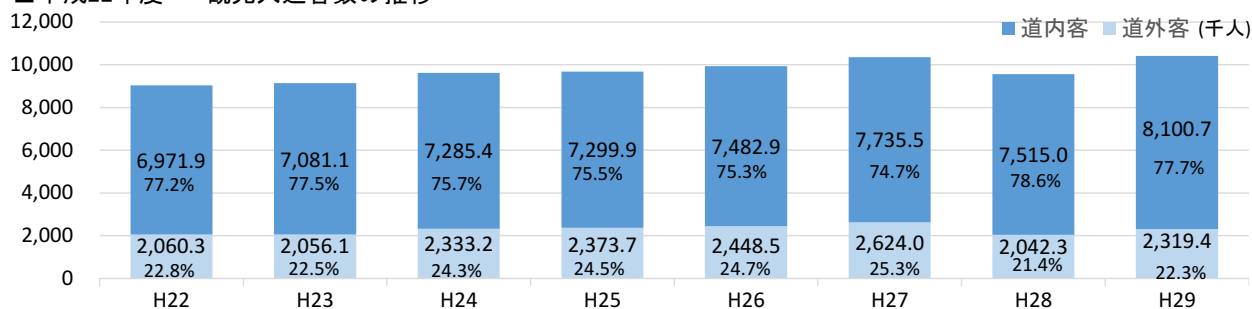


(2)動向分析

- ◆ 入込総数などが前年度を上回った要因(推測)
 - ・ 年間を通して好天に恵まれ、移転リニューアルした観光施設などの来場者数が好調だったことなどから日帰り客が大幅に増加したこと。
 - ・ 前年8月の台風等大雨被害で遮断されていた交通網が復旧し、さらに十勝オホーツク自動車道の陸別町小利別-訓子府間開通により管外・道外からの観光客が増加したこと。
- ※ 宿泊客数の減少については、台風等大雨被害対応関係者が対策工事等の終了により減少したためと思われる。

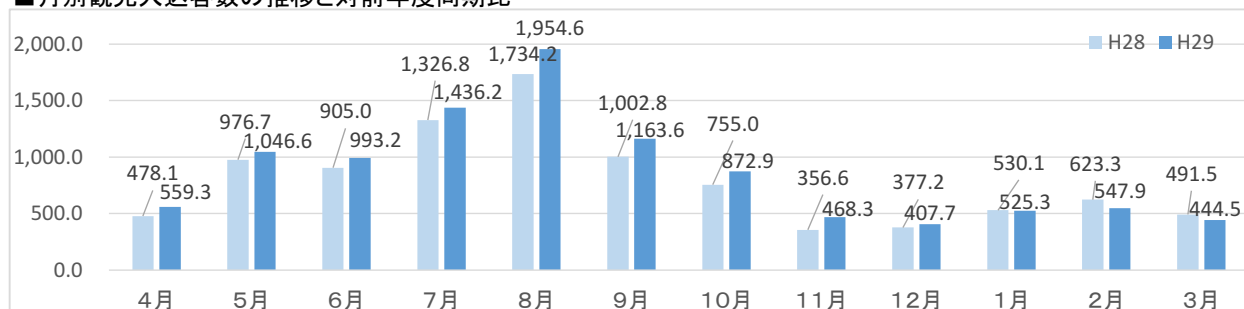
(3)参考

■平成22年度～ 観光入込客数の推移



	H22	H23	H24	H25	H26	H27	H28	H29
入込総数	9,032.2	9,137.2	9,618.6	9,673.6	9,931.4	10,359.5	9,557.3	10,420.1
うち道内容	6,971.9	7,081.1	7,285.4	7,299.9	7,482.9	7,735.5	7,515.0	8,100.7
うち道外客	2,060.3	2,056.1	2,333.2	2,373.7	2,448.5	2,624.0	2,042.3	2,319.4
入込総数前年度比	—	101.2%	105.3%	100.6%	102.7%	104.3%	92.3%	109.0%

■月別観光入込客数の推移と対前年度同期比



	4月	5月	6月	7月	8月	9月	10月	11月	12月	1月	2月	3月
平成28年度	478.1	976.7	905.0	1,326.8	1,734.2	1,002.8	755.0	356.6	377.2	530.1	623.3	491.5
平成29年度	559.3	1,046.6	993.2	1,436.2	1,954.6	1,163.6	872.9	468.3	407.7	525.3	547.9	444.5
前年度差	81.2	69.9	88.2	109.4	220.4	160.8	117.9	111.7	30.5	△ 4.8	△ 75.4	△ 47.0
前年度比	117.0%	107.2%	109.7%	108.2%	112.7%	116.0%	115.6%	131.3%	108.1%	99.1%	87.9%	90.4%

■観光入込客数管内上位5市町村

順位	市町村名	平成29年 入込総数(千人)	平成28年度 入込総数(千人)	対前年度差 (千人)	対前年度比
1	帯広市	2,704.2	2,481.9	222.3	109.0%
2	音更町	1,543.4	1,370.6	172.8	112.6%
3	中札内村	887.0	757.1	129.9	117.2%
4	新得町	859.2	933.4	△ 74.2	92.1%
5	鹿追町	716.2	744.9	△ 28.7	96.1%

■調査対象施設のうち観光入込客数の上位10箇所

順位	施設等名	平成29年度 入込総数(千人)	平成28年度 入込総数(千人)	対前年度差 (千人)	対前年度比
1	道の駅なかさつない	740.0	685.9	54.1	107.9%
2	十勝川温泉	631.2	588.8	42.4	107.2%
3	道の駅ピア21 しほろ	525.1	64.4	460.7	815.4%
4	道の駅「ステラ★ほんべつ」	343.5	314.2	29.3	109.3%
5	十勝エコロジーパーク	303.9	295.9	8.0	102.7%
6	帯広競馬場	279.2	268.0	11.2	104.2%
7	阿寒国立公園オンネトー地区	276.7	267.2	9.5	103.6%
8	然別湖	256.9	331.7	△ 74.8	77.4%
9	道の駅あしよる銀河ホール21	240.0	232.2	7.8	103.4%
10	幸福駅	236.5	201.1	35.4	117.6%

2 管内訪日外国人宿泊客数

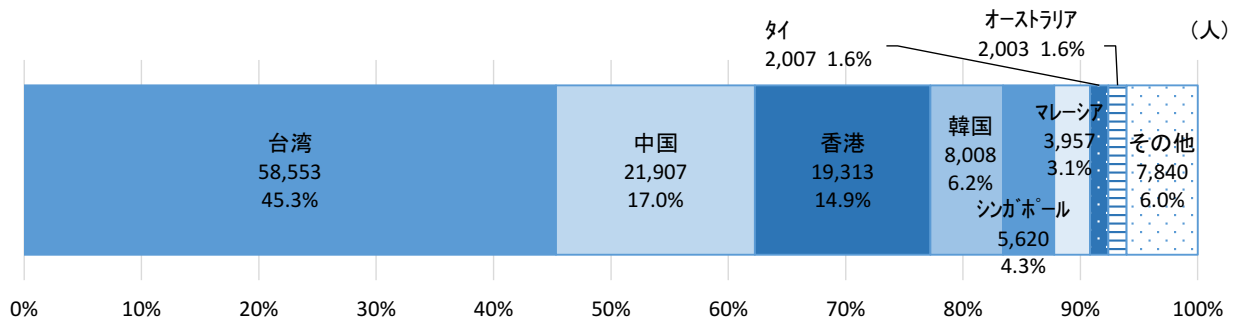
(1)概況

- ・ 訪日外国人宿泊客数は前年度比13.7%増、前年度差15,618人増の約12万9千人。
- ・ 訪日外国人宿泊客延数は前年度比11.5%増、前年度差18,524人増の約17万9千人。
- ・ 韓国からの宿泊客数が2倍近くに増加。また、構成比の大きい台湾、中国からの宿泊客数も増加した。

	平成29年度	平成28年度	対前年度差	対前年度比
訪日外国人宿泊客数(人)	129,208	113,590	15,618	113.7%
訪日外国人宿泊客延数(人泊)	179,045	160,521	18,524	111.5%

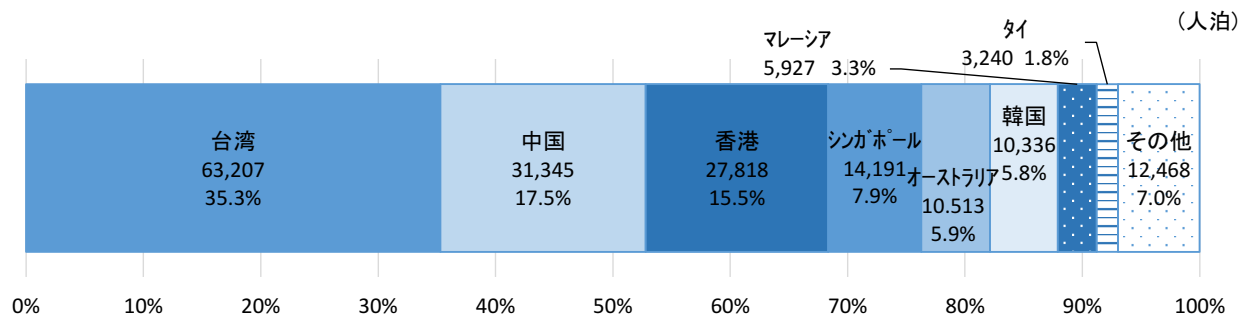
■訪日外国人宿泊客数内訳(上位8カ国)

順位	国名	平成29年度(人)	平成28年度(人)	対前年度比	構成比
1	台湾	58,553	50,230	116.6%	45.3%
2	中国	21,907	20,081	109.1%	17.0%
3	香港	19,313	18,416	104.9%	14.9%
4	韓国	8,008	4,080	196.3%	6.2%
5	シンガポール	5,620	7,274	77.3%	4.3%
6	マレーシア	3,957	3,732	106.0%	3.1%
7	タイ	2,007	1,844	108.8%	1.6%
8	オーストラリア	2,003	2,113	94.8%	1.6%



■訪日外国人宿泊客延数内訳(上位8カ国)

順位	国名	平成29年度(人泊)	平成28年度(人泊)	対前年度比	構成比
1	台湾	63,207	55,643	113.6%	35.3%
2	中国	31,345	25,604	122.4%	17.5%
3	香港	27,818	27,234	102.1%	15.5%
4	シンガポール	14,191	16,163	87.8%	7.9%
5	オーストラリア	10,513	12,197	86.2%	5.9%
6	韓国	10,336	5,464	189.2%	5.8%
7	マレーシア	5,927	6,174	96.0%	3.3%
8	タイ	3,240	2,866	113.0%	1.8%

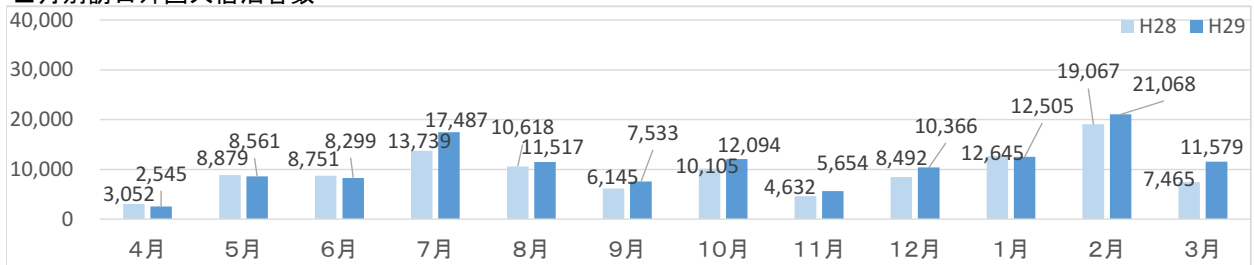


(2)動向分析

- ◆ 訪日外国人宿泊客数等が前年度を上回った要因(推測)
 - ・ 3月の道内空港の発着便拡大による国際定期便の新規就航や増便によって、道内を周遊する訪日外国人来道者が増加したこと。
 - ・ 前年の台風等大雨被害の影響により減少した宿泊客数が、管内への交通網の復旧とともに回復したこと。

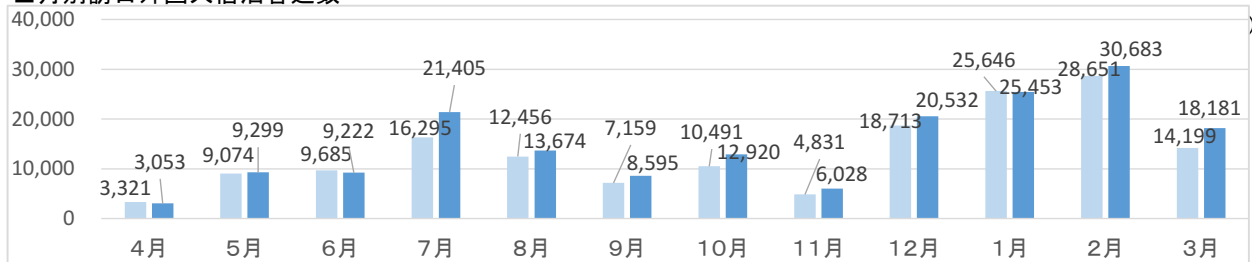
(3)参考

■月別訪日外国人宿泊客数



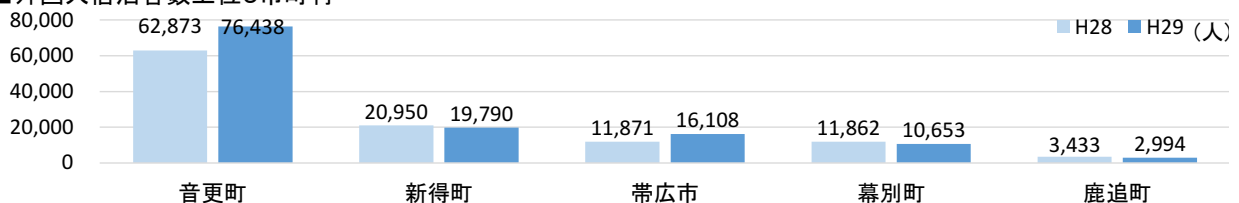
	4月	5月	6月	7月	8月	9月	10月	11月	12月	1月	2月	3月
平成28年度(人)	3,052	8,879	8,751	13,739	10,618	6,145	10,105	4,632	8,492	12,645	19,067	7,465
平成29年度(人)	2,545	8,561	8,299	17,487	11,517	7,533	12,094	5,654	10,366	12,505	21,068	11,579
前年度差(人)	△ 507	△ 318	△ 452	3,748	899	1,388	1,989	1,022	1,874	△ 140	2,001	4,114
前年度差	83.4%	96.4%	94.8%	127.3%	108.5%	122.6%	119.7%	122.1%	122.1%	98.9%	110.5%	155.1%

■月別訪日外国人宿泊客延数



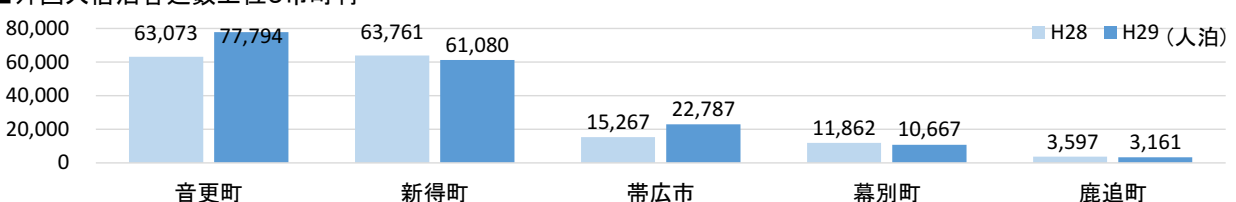
	4月	5月	6月	7月	8月	9月	10月	11月	12月	1月	2月	3月
平成28年度(人泊)	3,321	9,074	9,685	16,295	12,456	7,159	10,491	4,831	18,713	25,646	28,651	14,199
平成29年度(人泊)	3,053	9,299	9,222	21,405	13,674	8,595	12,920	6,028	20,532	25,453	30,683	18,181
前年度比(人泊)	△ 268	225	△ 463	5,110	1,218	1,436	2,429	1,197	1,819	△ 193	2,032	3,982
前年度差	91.9%	102.5%	95.2%	131.4%	109.8%	120.1%	123.2%	124.8%	109.7%	99.2%	107.1%	128.0%

■外国人宿泊客数上位5市町村



順位	市町村名	平成29年度(人)	平成28年度(人)	対前年度差(人)	対前年度比
1	音更町	76,438	62,873	13,565	121.6%
2	新得町	19,790	20,950	△ 1,160	94.5%
3	帯広市	16,108	11,871	4,237	135.7%
4	幕別町	10,653	11,862	△ 1,209	89.8%
5	鹿追町	2,994	3,433	△ 439	87.2%

■外国人宿泊客延数上位5市町村



順位	市町村名	平成29年度(人泊)	平成28年度(人泊)	対前年度差(人泊)	対前年度比
1	音更町	77,794	63,073	14,721	123.3%
2	新得町	61,080	63,761	△ 2,681	95.8%
3	帯広市	22,787	15,267	7,520	149.3%
4	幕別町	10,667	11,862	△ 1,195	89.9%
5	鹿追町	3,161	3,597	△ 436	87.9%