

# 平成28年度(年間)観光入込客数等について

北海道十勝総合振興局産業振興部商工労働観光課

十勝管内の平成28年度観光入込客数は、前年度入込客数と比べ減少。

- ・管内へ通じる交通網の遮断など、昨年夏の台風災害の影響は下期まで続いた。
- ・道外客は前年度比22.2%減。訪日外国人宿泊客数は前年度比15.6%減、訪日外国人宿泊客延数は14.3%減。

## 1 管内観光入込客数について

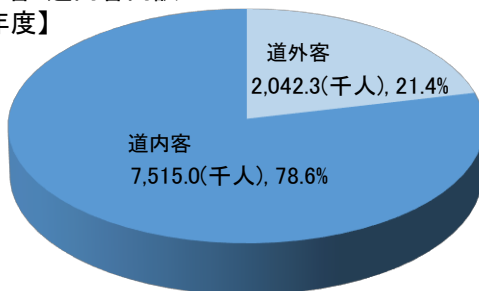
### (1) 概況

- ・平成28年度の管内観光入込客数は、前年度比7.7%減の約956万人。
- ・道外客は前年度比22.2%減の約204万人、道内客は前年度比2.9%減の約752万人。
- ・日帰客は前年度比9.6%減の約783万人、宿泊客は前年度比1.9%増の約173万人。

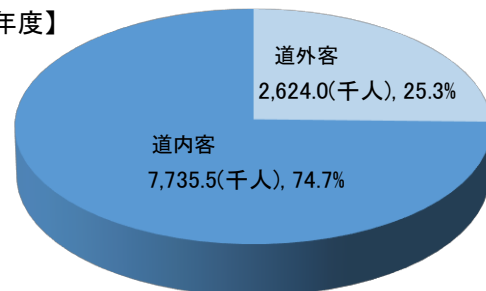
	平成28年度 観光入込客数 (千人)	平成27年度 観光入込客数 (千人)	対前年度差 (千人)	対前年度同期比
入込総数	9,557.3	10,359.5	△ 802.2	92.3%
うち道外客	2,042.3	2,624.0	△ 581.7	77.8%
うち道内客	7,515.0	7,735.5	△ 220.5	97.1%
うち日帰客	7,831.8	8,666.8	△ 835.0	90.4%
うち宿泊客	1,725.5	1,692.7	32.8	101.9%
宿泊客数延数	1,983.1	1,965.8	17.3	100.9%

### ■ 道外客・道内客内訳

【H28年度】

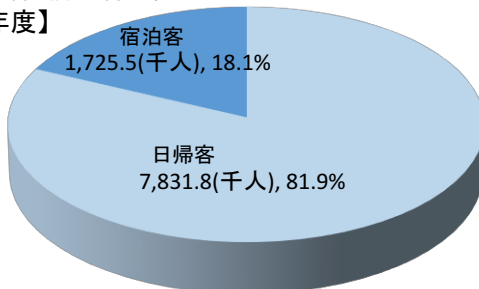


【H27年度】

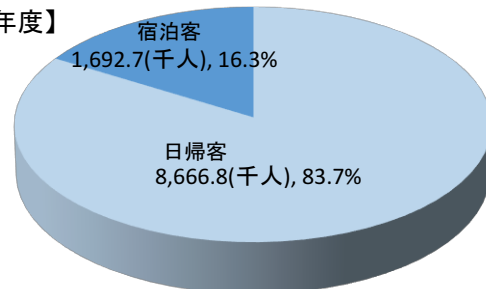


### ■ 日帰客・宿泊客内訳

【H28年度】



【H27年度】



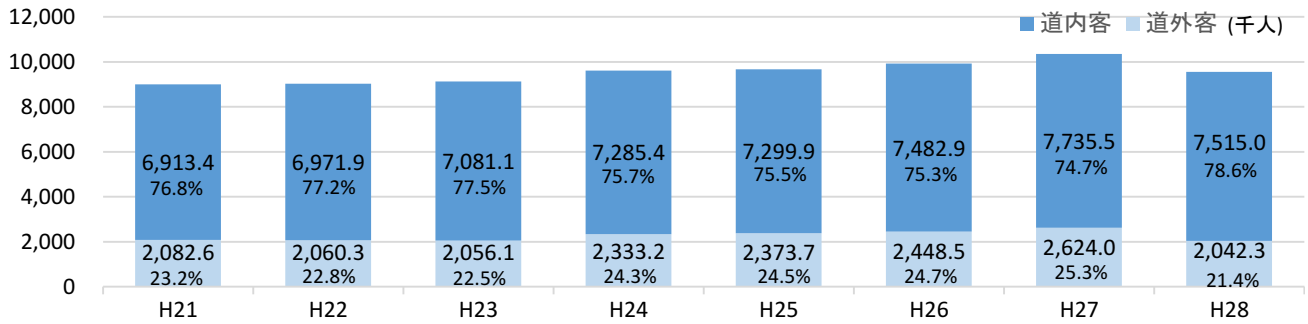
## (2) 動向分析

### ◆ 入込総数などが前年度を下回った要因(推測)

- ・上期に起きた台風災害の影響。
  - ・JR石勝線の長期運休(12月22日運行再開)や国道の通行止めなど、十勝へのアクセスに不便が生じたこと。
- ※宿泊客数については、台風被害対応関係者の宿泊が増加したと見られる。

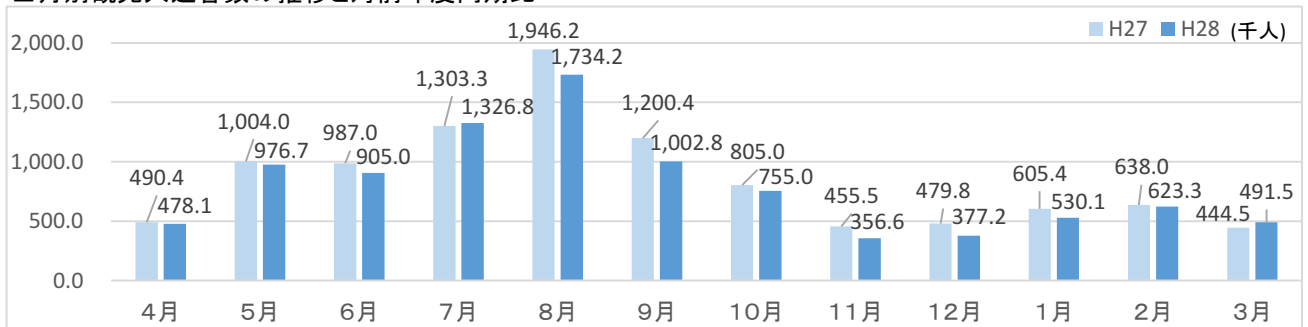
(3)参考

■平成21年度～ 観光入込客数の推移



	H21	H22	H23	H24	H25	H26	H27	H28
入込総数	8,996.0	9,032.2	9,137.2	9,618.6	9,673.6	9,931.4	10,359.5	9,557.3
うち道内客	6,913.4	6,971.9	7,081.1	7,285.4	7,299.9	7,482.9	7,735.5	7,515.0
うち道外客	2,082.6	2,060.3	2,056.1	2,333.2	2,373.7	2,448.5	2,624.0	2,042.3
入込総数前年度比	—	100.4%	101.2%	105.3%	100.6%	102.7%	104.3%	92.3%

■月別観光入込客数の推移と対前年度同期比



	4月	5月	6月	7月	8月	9月	10月	11月	12月	1月	2月	3月
平成27年度	490.4	1,004.0	987.0	1,303.3	1,946.2	1,200.4	805.0	455.5	479.8	605.4	638.0	444.5
平成28年度	478.1	976.7	905.0	1,326.8	1,734.2	1,002.8	755.0	356.6	377.2	530.1	623.3	491.5
前年度差	△ 12.3	△ 27.3	△ 82.0	23.5	△ 212.0	△ 197.6	△ 50.0	△ 98.9	△ 102.6	△ 75.3	△ 14.7	47.0
前年度比	97.5%	97.3%	91.7%	101.8%	89.1%	83.5%	93.8%	78.3%	78.6%	87.6%	97.7%	110.6%

■観光入込客数管内上位5市町村

順位	市町村名	平成28年 入込総数(千人)	平成27年度 入込総数(千人)	対前年度差 (千人)	対前年度比
1	帯広市	2,481.9	2,704.5	△ 222.6	91.8%
2	音更町	1,370.6	1,403.9	△ 33.3	97.6%
3	新得町	933.4	1,124.3	△ 190.9	83.0%
4	中札内村	757.1	884.0	△ 126.9	85.6%
5	鹿追町	744.9	813.6	△ 68.7	91.6%

■調査対象施設のうち観光入込客数の上位10箇所

順位	施設等名	平成28年度 入込総数(千人)	平成27年度 入込総数(千人)	対前年度差 (千人)	対前年度比
1	道の駅なかさつない	685.9	759.7	△ 73.8	90.3%
2	十勝川温泉	588.8	621.3	△ 32.5	94.8%
3	道の駅「ステラ★ほんべつ」	343.6	314.1	29.5	109.4%
4	然別湖	331.7	448.4	△ 116.7	74.0%
5	十勝エコロジーパーク	295.9	317.5	△ 21.6	93.2%
6	帯広競馬場	268.0	277.8	△ 9.9	96.5%
7	阿寒国立公園オンネトー地区	267.2	320.0	△ 52.8	83.5%
8	道の駅あしよろ銀河ホール21	232.2	254.9	△ 22.7	91.1%
9	池田ワイン城	231.1	254.4	△ 23.3	90.8%
10	狩勝高原	216.7	249.0	△ 32.3	87.0%

## 2 管内訪日外国人宿泊客数

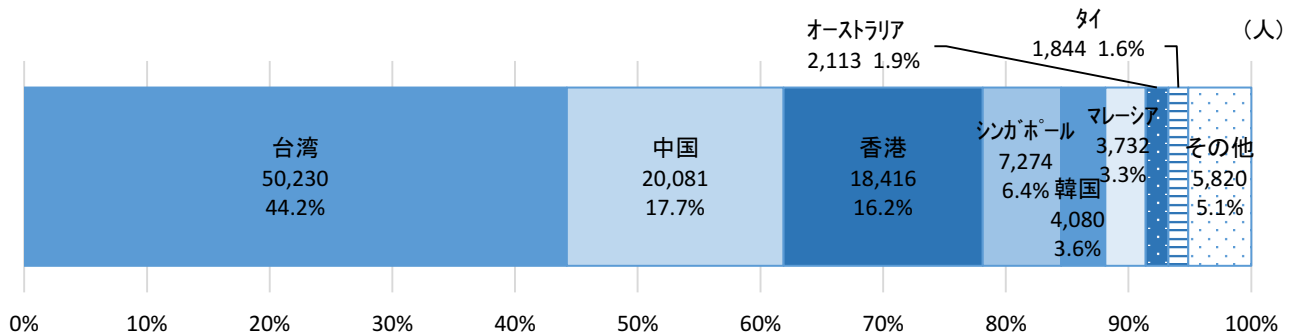
### (1) 概況

<ul style="list-style-type: none"> <li>訪日外国人宿泊客数は前年度比15.6%減、前年度差21,041人減の約11万4千人。</li> <li>訪日外国人宿泊客延数は前年度比14.3%減、前年度差26,689人減の約16万1千人。</li> </ul>
---

	平成28年度	平成27年度	対前年度差	対前年度比
訪日外国人宿泊客数(人)	113,590	134,631	△ 21,041	84.4%
訪日外国人宿泊客延数(人泊)	160,521	187,210	△ 26,689	85.7%

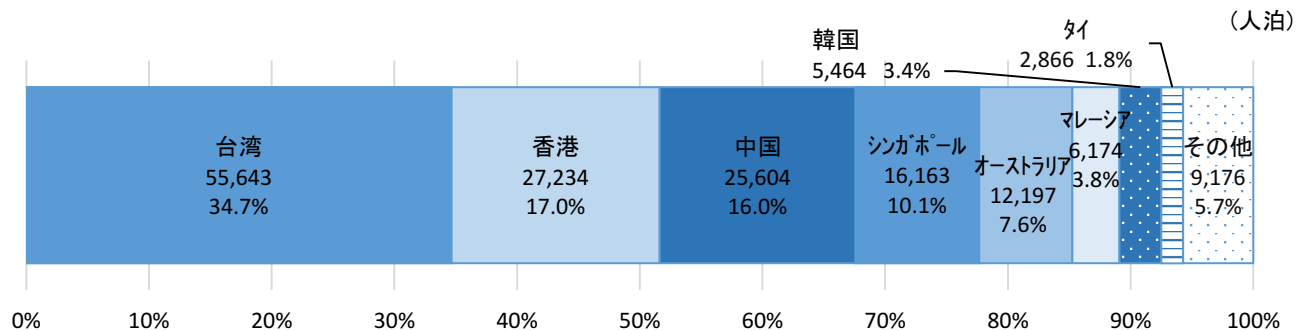
### ■ 訪日外国人宿泊客数内訳(上位8カ国)

順位	国名	平成28年度(人)	平成27年度(人)	対前年度比	構成比
1	台湾	50,230	63,213	79.5%	44.2%
2	中国	20,081	22,163	90.6%	17.7%
3	香港	18,416	20,593	89.4%	16.2%
4	シンガポール	7,274	7,236	100.5%	6.4%
5	韓国	4,080	3,180	128.3%	3.6%
6	マレーシア	3,732	3,041	122.7%	3.3%
7	オーストラリア	2,113	2,098	100.7%	1.9%
8	タイ	1,844	2,284	80.7%	1.6%



### ■ 訪日外国人宿泊客延数内訳(上位8カ国)

順位	国名	平成28年度(人泊)	平成27年度(人泊)	対前年度比	構成比
1	台湾	55,643	67,515	82.4%	34.7%
2	香港	27,234	29,023	93.8%	17.0%
3	中国	25,604	26,742	95.7%	16.0%
4	シンガポール	16,163	15,389	105.0%	10.1%
5	オーストラリア	12,197	13,183	92.5%	7.6%
6	マレーシア	6,174	5,268	117.2%	3.8%
7	韓国	5,464	4,345	125.8%	3.4%
8	タイ	2,866	3,006	95.3%	1.8%

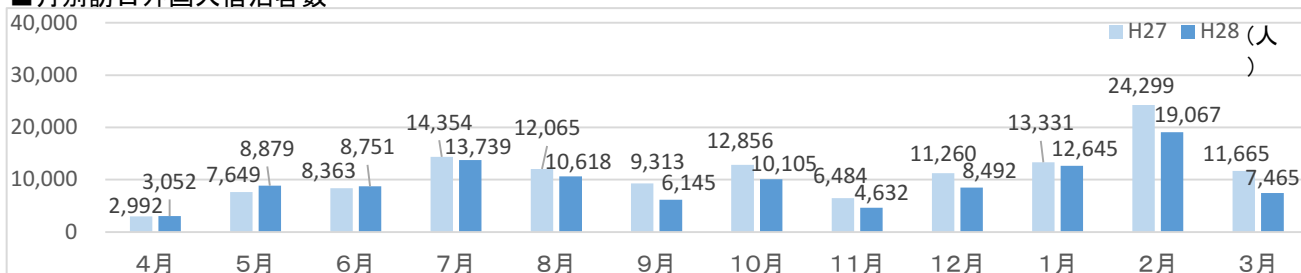


### (2) 動向分析

<p>◆ 訪日外国人宿泊客数等が前年度を下回った要因(推測)</p> <ul style="list-style-type: none"> <li>昨年夏の台風上陸後、宿泊施設等においてキャンセルが増加したこと。</li> <li>JR石勝線の長期運休などにより、旅行者の移動に不便が生じたこと。</li> </ul> <p>※なお、全体の4割以上を占める、台湾からの宿泊者数が大幅に減少。</p>
---

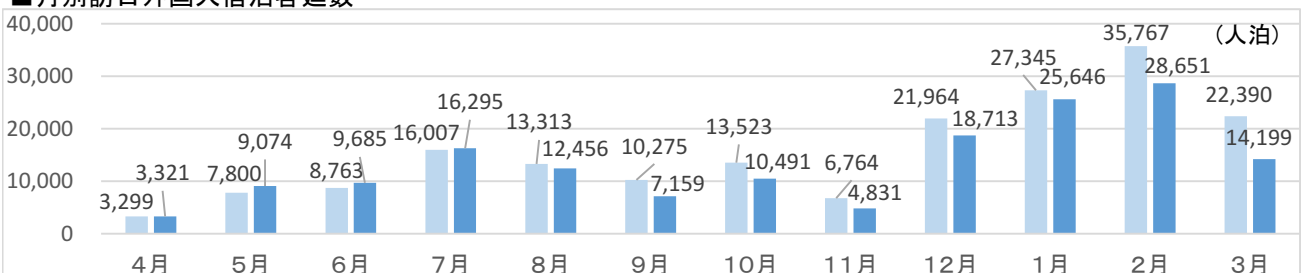
(3)参考

■月別訪日外国人宿泊客数



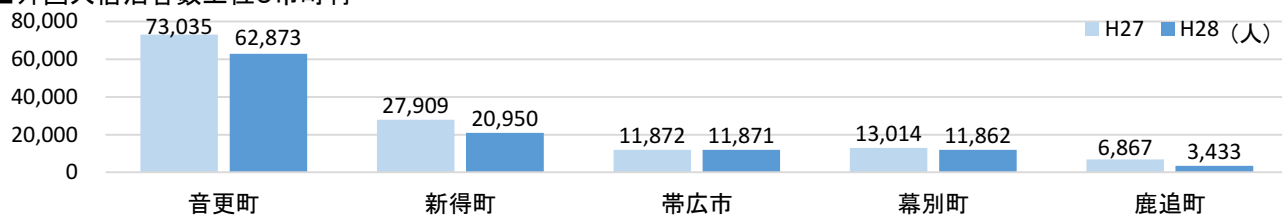
	4月	5月	6月	7月	8月	9月	10月	11月	12月	1月	2月	3月
平成27年度(人)	2,992	7,649	8,363	14,354	12,065	9,313	12,856	6,484	11,260	13,331	24,299	11,665
平成28年度(人)	3,052	8,879	8,751	13,739	10,618	6,145	10,105	4,632	8,492	12,645	19,067	7,465
前年度差(人)	60	1,230	388	△ 615	△ 1,447	△ 3,168	△ 2,751	△ 1,852	△ 2,768	△ 686	△ 5,232	△ 4,200
前年度差	102.0%	116.1%	104.6%	95.7%	88.0%	66.0%	78.6%	71.4%	75.4%	94.9%	78.5%	64.0%

■月別訪日外国人宿泊客延数



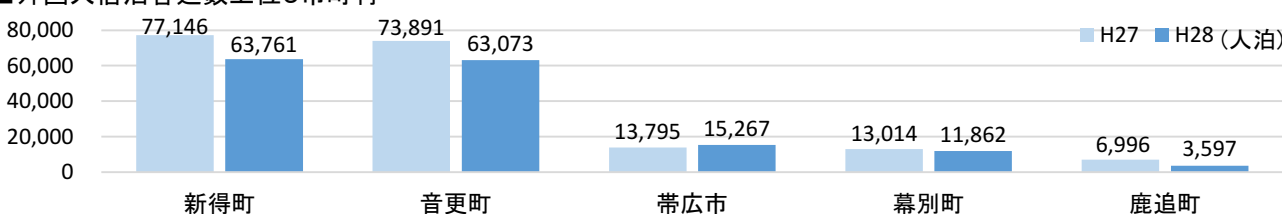
	4月	5月	6月	7月	8月	9月	10月	11月	12月	1月	2月	3月
平成27年度(人泊)	3,299	7,800	8,763	16,007	13,313	10,275	13,523	6,764	21,964	27,345	35,767	22,390
平成28年度(人泊)	3,321	9,074	9,685	16,295	12,456	7,159	10,491	4,831	18,713	25,646	28,651	14,199
前年度比(人泊)	22	1,274	922	288	△ 857	△ 3,116	△ 3,032	△ 1,933	△ 3,251	△ 1,699	△ 7,116	△ 8,191
前年度差	100.7%	116.3%	110.5%	101.8%	93.6%	69.7%	77.6%	71.4%	85.2%	93.8%	80.1%	63.4%

■外国人宿泊客数上位5市町村



順位	市町村名	平成28年度(人)	平成27年度(人)	対前年度差(人)	対前年度比
1	音更町	62,873	73,035	△ 10,162	86.1%
2	新得町	20,950	27,909	△ 6,959	75.1%
3	帯広市	11,871	11,872	△ 1	100.0%
4	幕別町	11,862	13,014	△ 1,152	91.1%
5	鹿追町	3,433	6,867	△ 3,434	50.0%

■外国人宿泊客延数上位5市町村



順位	市町村名	平成28年度(人泊)	平成27年度(人泊)	対前年度差(人泊)	対前年度比
1	新得町	63,761	77,146	△ 13,385	82.6%
2	音更町	63,073	73,891	△ 10,818	85.4%
3	帯広市	15,267	13,795	1,472	110.7%
4	幕別町	11,862	13,014	△ 1,152	91.1%
5	鹿追町	3,597	6,996	△ 3,399	51.4%