

平成27年度(年間)観光入込客数等について

北海道十勝総合振興局産業振興部商工労働観光課

- 十勝管内の平成27年度観光入込客数は、初めて1,000万人を超えた。
- ・ 訪日外国人観光客の宿泊客数は前年度比45.5%増、宿泊延数が47.7%増。
 - ・ 外国人観光客の増加を受けて、全体の入込客数は堅調に推移している。

1 管内観光入込客数について

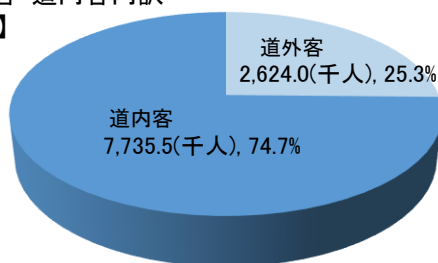
(1) 概況

- ・ 平成27年度の管内観光入込客数は、前年度より4.3%増の、約1,036万人。
- ・ 道外客は前年度比7.2%増の約262万人、道内客は前年度比3.2%増の約774万人。
- ・ 日帰客は前年度比5.0%増の約866万人、宿泊客は前年度比0.7%増の約170万人。

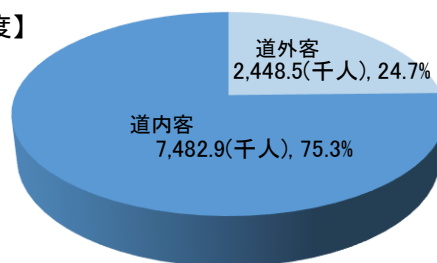
	平成27年度 観光入込客数 (千人)	平成26年度 観光入込客数 (千人)	対前年度差 (千人)	対前年度同期比 (%)
入込総数	10,359.5	9,931.4	428.1	104.3%
うち道外客	2,624.0	2,448.5	175.5	107.2%
うち道内客	7,735.5	7,482.9	252.6	103.2%
うち日帰客	8,662.4	8,246.5	415.9	105.0%
うち宿泊客	1,697.1	1,684.9	12.2	100.7%
宿泊客数延数	1,960.5	1,984.7	△ 24.2	98.8%

■ 道外客・道内客内訳

【H27年度】

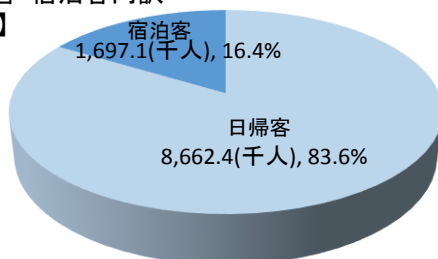


【H26年度】

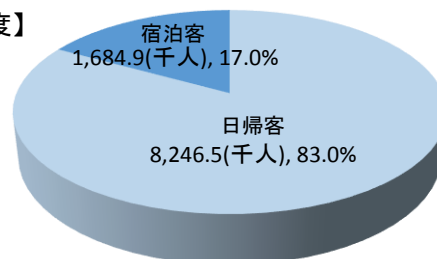


■ 日帰客・宿泊客内訳

【H27年度】



【H26年度】

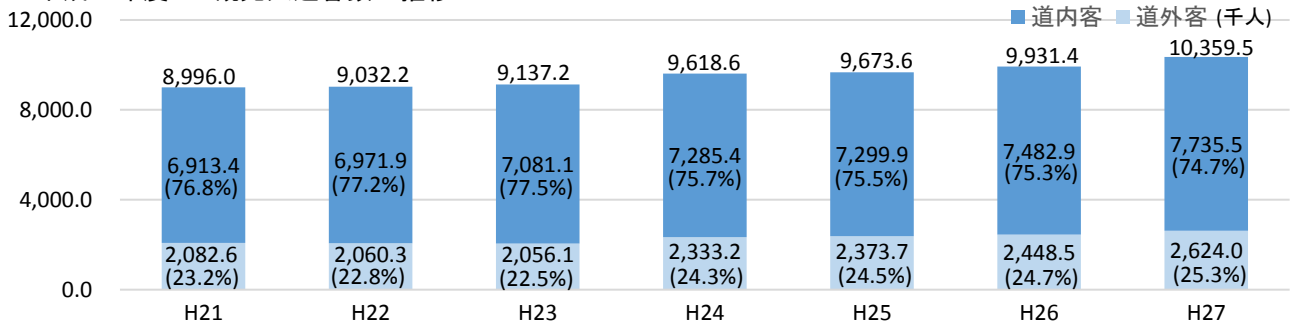


(2) 動向分析

- ◆ 入込総数などが前年度を上回った要因(推測)
 - ・ ゴールデンウィークやシルバーウィークなどで天候に恵まれたこともあり、管内イベント等の集客が好調だったこと。
 - ・ 円安やビザの緩和等により外国人観光客が増加したこと。
 - ・ 道東自動車道の白糠IC開通(H27.3.29)により釧路方面からのアクセスが向上したこと。
- ◆ 外国人観光客が増加しているにもかかわらず、宿泊客数延数が前年度を下回った。

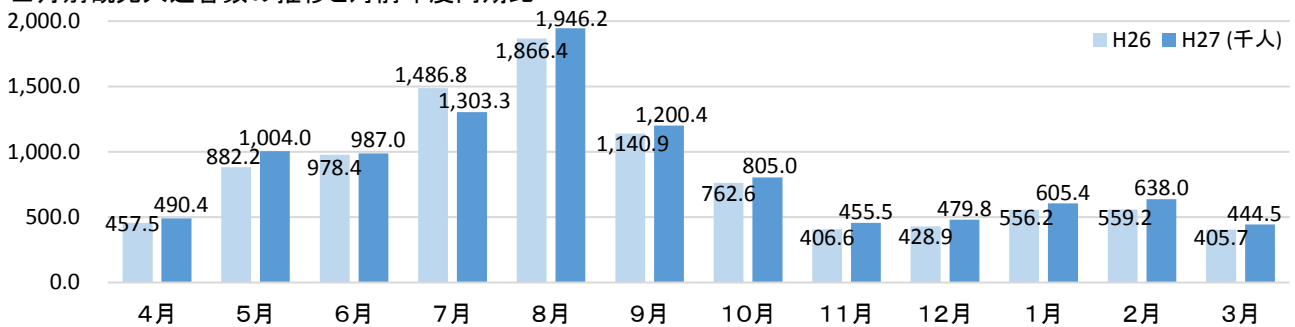
(3) 参考

■平成21年度～ 観光入込客数の推移



	平成21年度	平成22年度	平成23年度	平成24年度	平成25年度	平成26年度	平成27年度
入込総数(千人)	8,996.0	9,032.2	9,137.2	9,618.6	9,673.6	9,931.4	10,359.5
うち道内客(千人)	6,913.4	6,971.9	7,081.1	7,285.4	7,299.9	7,482.9	7,735.5
うち道外客(千人)	2,082.6	2,060.3	2,056.1	2,333.2	2,373.7	2,448.5	2,624.0
前年度比	—	100.4%	101.2%	105.3%	100.6%	102.7%	104.3%

■月別観光入込客数の推移と対前年度同期比



	4月	5月	6月	7月	8月	9月	10月	11月	12月	1月	2月	3月
平成26年度	457.5	882.2	978.4	1,486.8	1,866.4	1,140.9	762.6	406.6	428.9	556.2	559.2	405.7
平成27年度	490.4	1,004.0	987.0	1,303.3	1,946.2	1,200.4	805.0	455.5	479.8	605.4	638.0	444.5
対前年度差	32.9	121.8	8.6	△ 183.5	79.8	59.5	42.4	48.9	50.9	49.2	78.8	38.8
対前年度比	107.2%	113.8%	100.9%	87.7%	104.3%	105.2%	105.6%	112.0%	111.9%	108.8%	114.1%	109.6%

■観光入込客数管内上位5市町村

順位	市町村名	平成27年度入込総数(千人)	平成26年度入込総数(千人)	対前年度差(千人)	対前年度比(%)
1	帯広市	2,704.5	2,576.7	127.8	105.0%
2	音更町	1,403.9	1,402.5	1.4	100.1%
3	新得町	1,124.3	1,075.8	48.5	104.5%
4	中札内村	884.0	945.2	△ 61.2	93.5%
5	鹿追町	813.6	809.6	4.0	100.5%

■調査対象施設のうち観光入込客数の上位10箇所

順位	施設等名	平成27年度入込総数(千人)	平成26年度入込総数(千人)	対前年度差(千人)	対前年度比(%)
1	道の駅なかさつない	759.7	751.5	8.2	101.1%
2	十勝川温泉	621.3	626.0	△ 4.7	99.2%
3	然別湖	448.4	433.8	14.6	103.4%
4	阿寒国立公園オンネットー地区	320.0	359.6	△ 39.6	89.0%
5	十勝エコロジーパーク	317.5	316.4	1.1	100.3%
6	道の駅「ステラ★ほんべつ」	314.2	301.8	12.4	104.1%
7	帯広競馬場	277.8	194.8	83.0	142.6%
8	道の駅うらほろ	270.2	今年度から調査のため不明	—	—
9	幸福駅	258.1	107.0	151.1	241.2%
10	道の駅あしよろ銀河ホール21	254.9	245.9	9.0	103.7%

2 管内訪日外国人宿泊客数

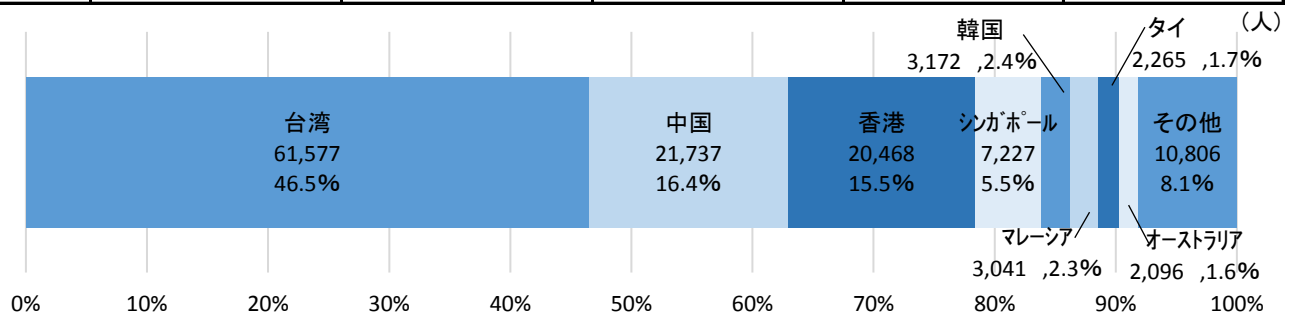
(1) 概況

- ・ 訪日外国人宿泊客数は前年度比45.5%増、前年度差約4万1千人増の約13万2千人。
- ・ 訪日外国人宿泊客延数は前年度比47.7%増、前年度差約6万人増の約18万5千人。

	平成27年度(人)	平成26年度(人)	対前年度差(人)	対前年度比(%)
訪日外国人宿泊客数	132,389	91,013	41,376	145.5%
訪日外国人宿泊客延数	184,938	125,229	59,709	147.7%

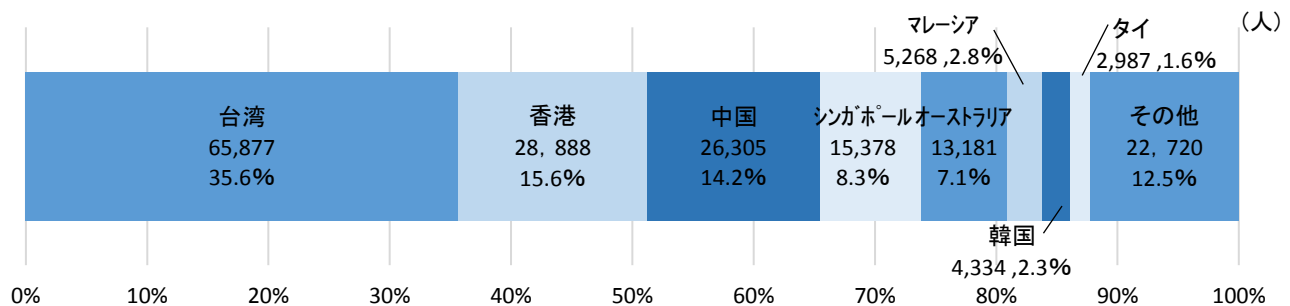
■ 訪日外国人宿泊客数内訳(上位8カ国)

順位	国名	平成27年度(人)	平成26年度(人)	対前年度比(%)	構成比(%)
1	台湾	61,577	44,821	137.4%	46.5%
2	中国	21,737	10,613	204.8%	16.4%
3	香港	20,468	15,892	128.8%	15.5%
4	シンガポール	7,227	6,326	114.2%	5.5%
5	韓国	3,172	2,468	128.5%	2.4%
6	マレーシア	3,041	1,811	167.9%	2.3%
7	タイ	2,265	1,762	128.5%	1.7%
8	オーストラリア	2,096	1,820	115.2%	1.6%



■ 訪日外国人宿泊客延数内訳(上位8カ国)

順位	国名	平成27年度(人)	平成26年度(人)	対前年度比(%)	構成比(%)
1	台湾	65,877	48,545	135.7%	35.6%
2	香港	28,888	23,069	125.2%	15.6%
3	中国	26,305	13,071	201.2%	14.2%
4	シンガポール	15,378	13,566	113.4%	8.3%
5	オーストラリア	13,181	11,200	117.7%	7.1%
6	マレーシア	5,268	3,375	156.1%	2.8%
7	韓国	4,334	3,501	123.8%	2.3%
8	タイ	2,987	2,102	142.1%	1.6%



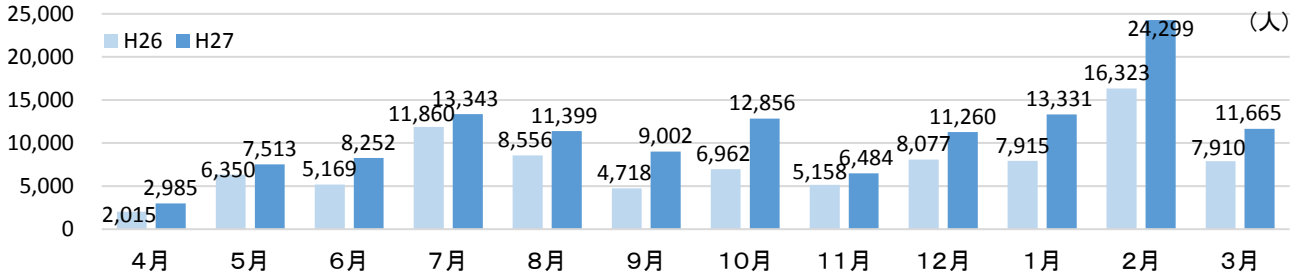
(2) 動向分析

◆ 訪日外国人宿泊客数等が前年度を上回った要因(推測)

- ・ 為替相場が円安傾向にあったこと。
- ・ アジア諸国に対するビザ発給要件の緩和。(中国、タイ、マレーシア、ベトナム、フィリピン、インドネシア)
- ・ 国際線チャーター便(上海一帯広線)が春節を含む1月～3月に就航したこと。

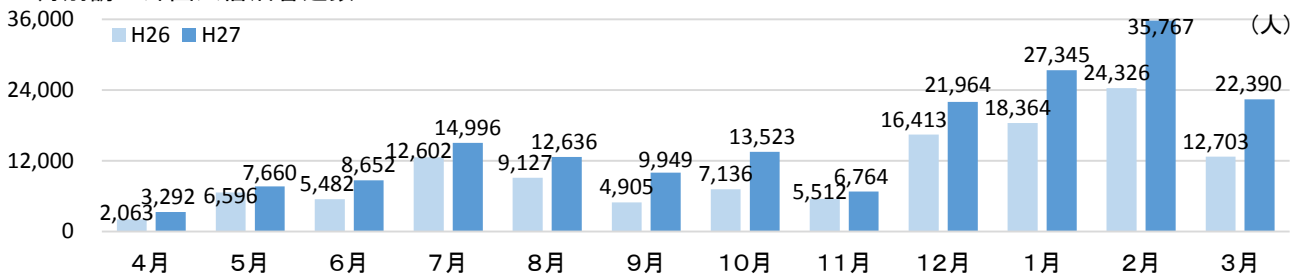
(3)参考

■月別訪日外国人宿泊客数



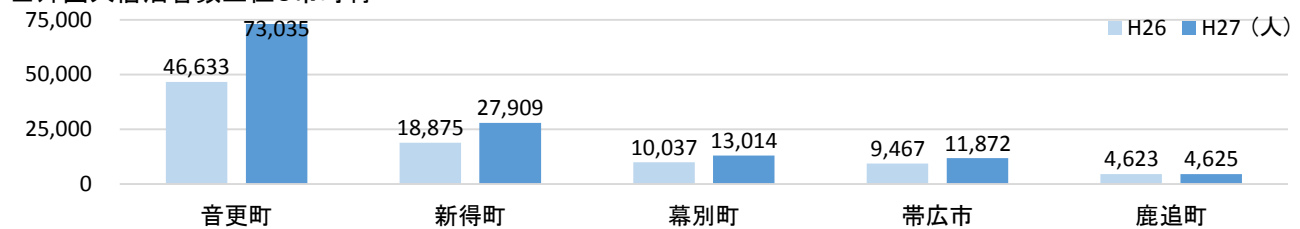
	4月	5月	6月	7月	8月	9月	10月	11月	12月	1月	2月	3月
平成26年度	2,015	6,350	5,169	11,860	8,556	4,718	6,962	5,158	8,077	7,915	16,323	7,910
平成27年度	2,985	7,513	8,252	13,343	11,399	9,002	12,856	6,484	11,260	13,331	24,299	11,665
対前年度比	148.1%	118.3%	159.6%	112.5%	133.2%	190.8%	184.7%	125.7%	139.4%	168.4%	148.9%	147.5%

■月別訪日外国人宿泊客延数



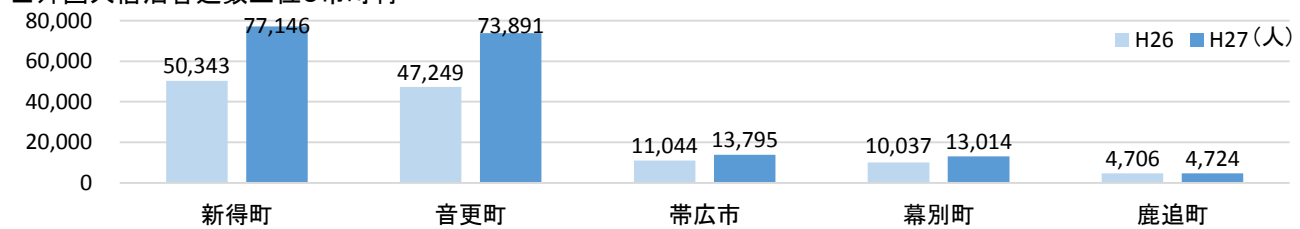
	4月	5月	6月	7月	8月	9月	10月	11月	12月	1月	2月	3月
平成26年度	2,063	6,596	5,482	12,602	9,127	4,905	7,136	5,512	16,413	18,364	24,326	12,703
平成27年度	3,292	7,660	8,652	14,996	12,636	9,949	13,523	6,764	21,964	27,345	35,767	22,390
対前年度比	159.6%	116.1%	157.8%	119.0%	138.4%	202.8%	189.5%	122.7%	133.8%	148.9%	147.0%	176.3%

■外国人宿泊客数上位5市町村



順位	市町村名	平成27年度(人)	平成26年度(人)	対前年度差(人)	対前年度比(%)
1	音更町	73,035	46,633	26,402	156.6%
2	新得町	27,909	18,875	9,034	147.9%
3	幕別町	13,014	10,037	2,977	129.7%
4	帯広市	11,872	9,467	2,405	125.4%
5	鹿追町	4,625	4,623	2	100.0%

■外国人宿泊客延数上位5市町村



順位	市町村名	平成27年度(人)	平成26年度(人)	対前年度差(人)	対前年度比(%)
1	新得町	77,146	50,343	26,803	153.2%
2	音更町	73,891	47,249	26,642	156.4%
3	帯広市	13,795	11,044	2,751	124.9%
4	幕別町	13,014	10,037	2,977	129.7%
5	鹿追町	4,724	4,706	18	100.4%