

令和5年度(年間)観光入込客数等について

北海道十勝総合振興局産業振興部商工労働観光課

十勝管内の令和5年度観光入込客数は、前年度比11.2%増の約1,145万人となり、過去最高値の約1,042万人(平成29年度)を上回った。これは、5月に新型コロナウイルスの感染症法上の位置付けが5類に移行し、国際農業機械展等の大型イベントが開催されたことが要因の一つとして考えられる。

また、訪日外国人宿泊客数については、前年度比169.4%増の約10万人となったが、過去最高値の約14万人(平成30年度)と比較すると約75%程度に留まった。

1 管内観光入込客数について

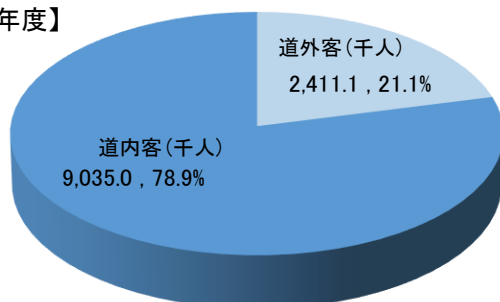
(1) 概況

- ◆ 令和5年度の管内観光入込客数は、前年度比11.2%増の約1,145万人。
- ・ 道外客は前年度比25.5%増の約241万人、道内客は前年度比8.0%増の約904万人。
- ・ 日帰客は前年度比13.0%増の約995万人、宿泊客は前年度比0.6%増の150万人。

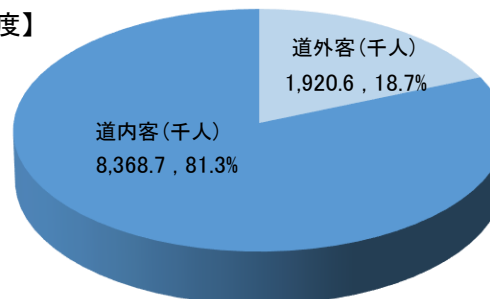
	令和5年度 観光入込客数 (千人)	令和4年度 観光入込客数 (千人)	対前年度差 (千人)	対前年度同期比 (%)
入込総数	11,446.1	10,289.3	1,156.8	111.2
うち道外客	2,411.1	1,920.6	490.5	125.5
うち道内客	9,035.0	8,368.7	666.3	108.0
うち日帰客	9,945.5	8,798.3	1,147.2	113.0
うち宿泊客	1,500.6	1,491.0	9.6	100.6
宿泊客延数	1,914.2	1,772.2	142.0	108.0

■ 道外客・道内客内訳

【令和5年度】

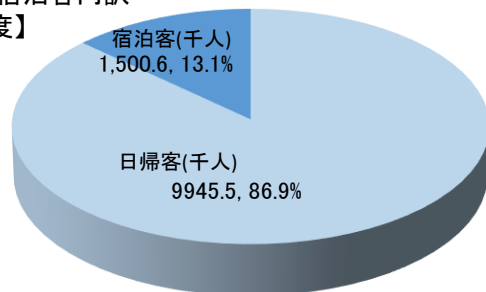


【令和4年度】

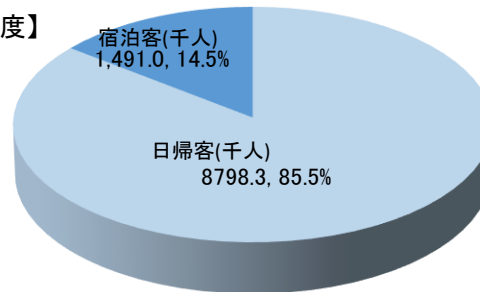


■ 日帰客・宿泊客内訳

【令和5年度】



【令和4年度】

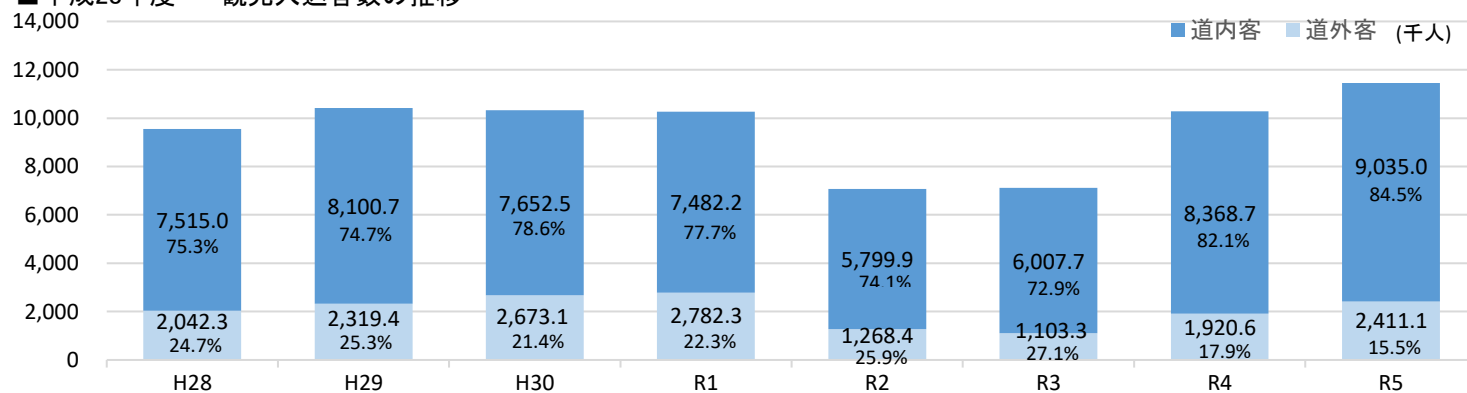


(2) 動向分析

- ◆ 観光入込客数増加の主な要因(推定)
- ・ 新型コロナウイルスの感染症法上の位置付けが5類へ移行されたこと。
- ・ 国際農業機械展や全国高等学校総合体育大会(インターハイ)等の大規模イベントが開催されたこと。
- ・ コロナ禍で縮小していたイベント等が通常開催されたこと。

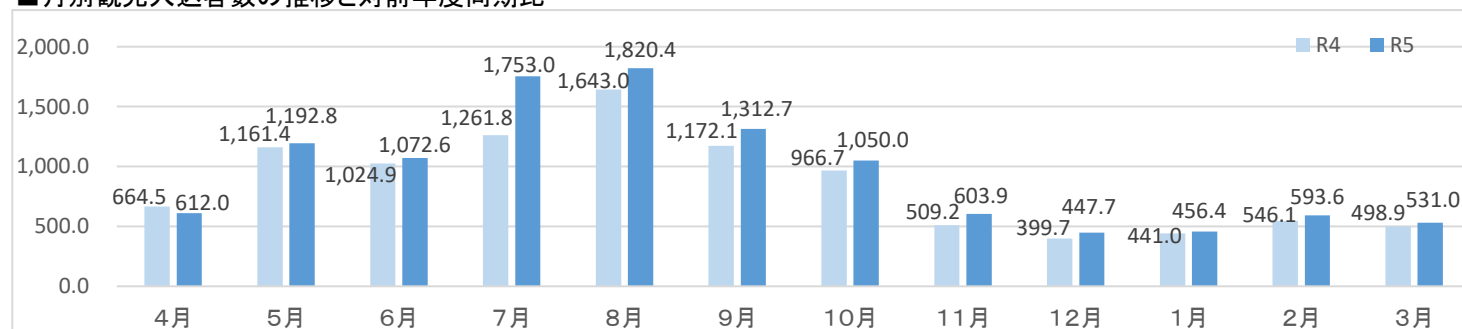
(3)参考

■平成28年度～ 観光入込客数の推移



	H28	H29	H30	R1	R2	R3	R4	R5
入込総数(千人)	9,557.3	10,420.1	10,325.6	10,264.5	7,068.3	7,111.0	10,289.3	11,446.1
うち道内容	7,515.0	8,100.7	7,652.5	7,482.2	5,799.9	6,007.7	8,368.7	9,035.0
うち道外客	2,042.3	2,319.4	2,673.1	2,782.3	1,268.4	1,103.3	1,920.6	2,411.1
入込総数前年度比	—	109.0	99.1	99.4	68.9	100.6	144.7	111.2

■月別観光入込客数の推移と対前年度同期比



	4月	5月	6月	7月	8月	9月	10月	11月	12月	1月	2月	3月
令和4年度(千人)	664.5	1,161.4	1,024.9	1,261.8	1,643.0	1,172.1	966.7	509.2	399.7	441.0	546.1	498.9
令和5年度(千人)	612.0	1,192.8	1,072.6	1,753.0	1,820.4	1,312.7	1,050.0	603.9	447.7	456.4	593.6	531.0
前年度差	△ 52.5	31.4	47.7	491.2	177.4	140.6	83.3	94.7	48.0	15.4	47.5	32.1
前年度比	92.1	102.7	104.7	138.9	110.8	112.0	108.6	118.6	112.0	103.5	108.7	106.4

■観光入込客数管内上位5市町村

順位	市町村名	令和5年度入込総数(千人)	令和4年度入込総数(千人)	対前年度差(千人)	対前年度比(%)
1	音更町	2,480.4	2,555.4	△ 75.0	97.1
2	帯広市	2,450.3	1,828.0	622.3	134.0
3	中札内村	891.7	828.5	63.2	107.6
4	上士幌町	857.7	781.5	76.2	109.8
5	幕別町	797.2	717.6	79.6	111.1

■調査対象施設のうち観光入込客数の上位10箇所

順位	施設等名	令和5年度入込総数(千人)	令和4年度入込総数(千人)	対前年度差(千人)	対前年度比(%)
1	道の駅おとふけ	1142.2	1320.7	△ 178.5	86.5
2	道の駅なかさつない	668.7	619.8	48.9	107.9
3	十勝川温泉	538.4	479.0	59.4	112.4
4	道の駅かみしほろ	514.6	481.4	33.2	106.9
5	道の駅ピア21しほろ	482.6	414.1	68.5	116.5
6	道の駅「ステラ★ほんべつ」	334.3	326.6	7.7	102.4
7	帯広競馬場	329.2	279.5	49.7	117.8
8	阿寒摩周国立公園オンネトー地区	308.0	276.0	32.0	111.6
9	池田ワイン城	260.7	235.4	25.3	110.7
10	道立十勝エコロジーパーク	234.5	216.2	18.3	108.5

※令和5年度から「十勝ワッカの森キャンプ場」、「キタラキャンプフィールド」、「さくら館」、「ホテル和さび」が観光地点として追加

2 管内訪日外国人宿泊客数

(1) 概況

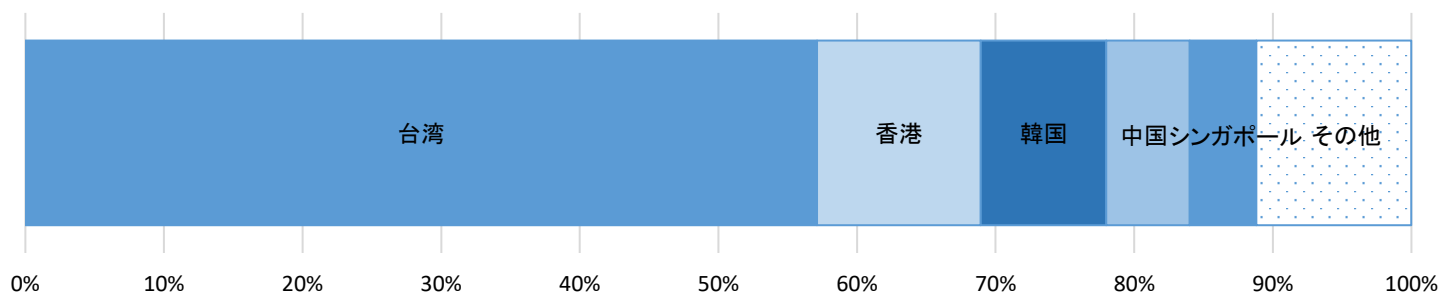
- ・ 訪日外国人宿泊客数は前年度差64,050人増の101,850人で、前年度比169.4%増。
- ・ 訪日外国人宿泊客延数は前年度差80,082人増の145,443人で、前年度比122.5%増。

	令和5年度	令和4年度	対前年度差	対前年度比(%)
訪日外国人宿泊客数(人)	101,850	37,800	64,050	269.4
訪日外国人宿泊客延数(人泊)	145,443	65,361	80,082	222.5

■ 訪日外国人宿泊客数内訳(上位5カ国)

順位	国名	令和5年度(人)	令和4年度(人)	対前年度比(%)	構成比
1	台湾	58,159	18,465	315.0	57.1%
2	香港	12,056	4,724	255.2	11.8%
3	韓国	9,202	4,371	210.5	9.0%
4	中国	6,134	824	744.4	6.0%
5	シンガポール	4,892	2,569	190.4	4.8%

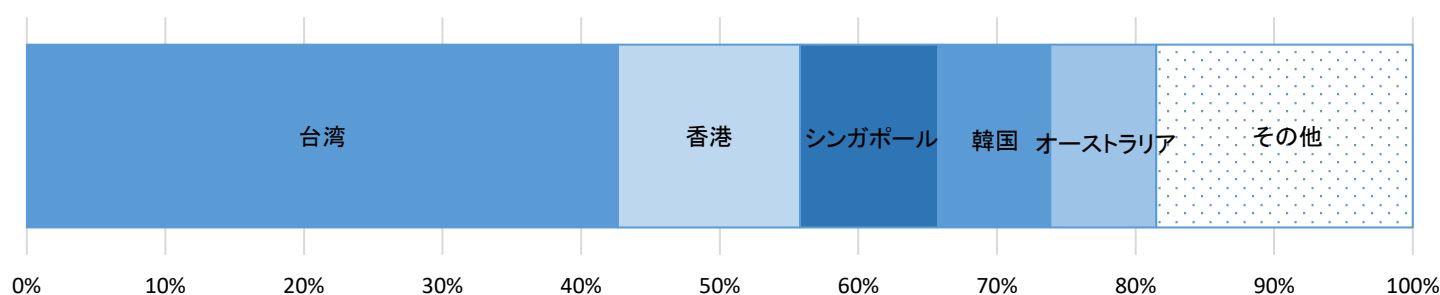
(人)



■ 訪日外国人宿泊客延数内訳(上位5カ国)

順位	国名	令和5年度(人泊)	令和4年度(人泊)	対前年度比	構成比
1	台湾	62,054	20,862	297.4	42.7%
2	香港	19,086	9,767	195.4	13.1%
3	シンガポール	14,505	10,477	138.4	10.0%
4	韓国	11,778	4,889	240.9	8.1%
5	オーストラリア	11,092	6,553	169.3	7.6%

(人泊)



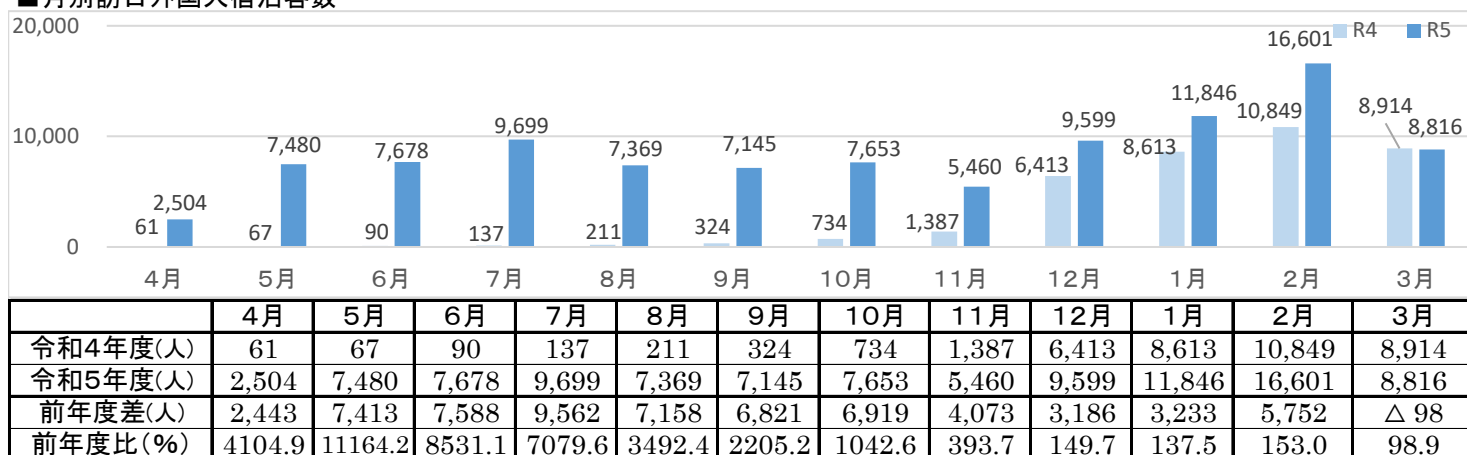
(2) 動向分析

◆ 海外からの宿泊客数が増加した要因

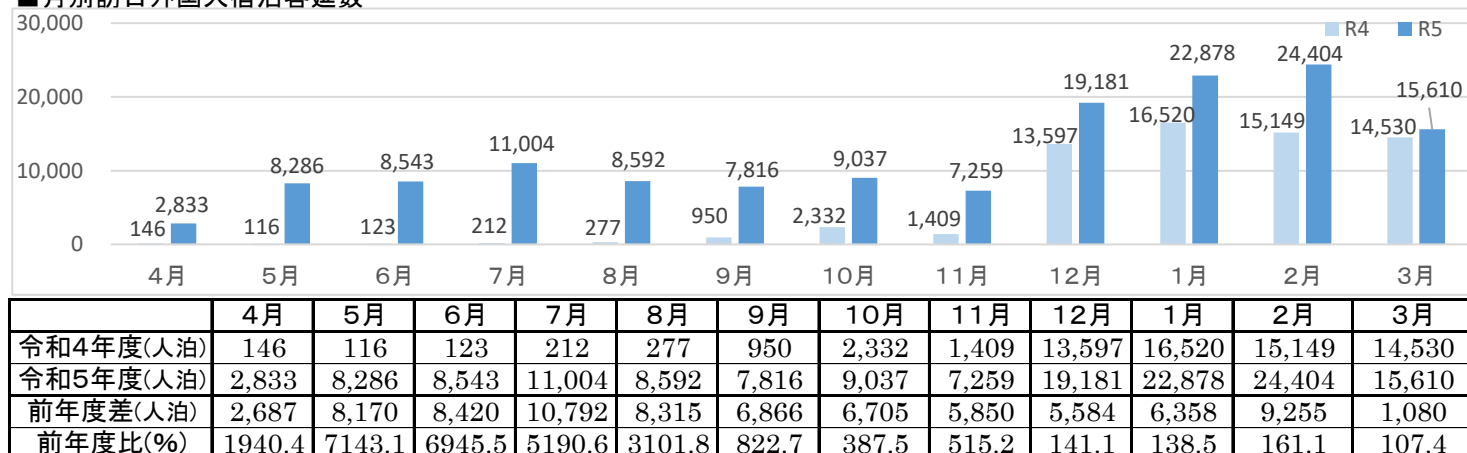
- ・ 令和4年10月に新型コロナウイルスへの水際措置が大幅に緩和されたことによって、通年で訪日客を受け入れられたこと。
- ・ 為替相場が円安傾向であり、訪日旅行の需要が高まったこと。

(3) 参考

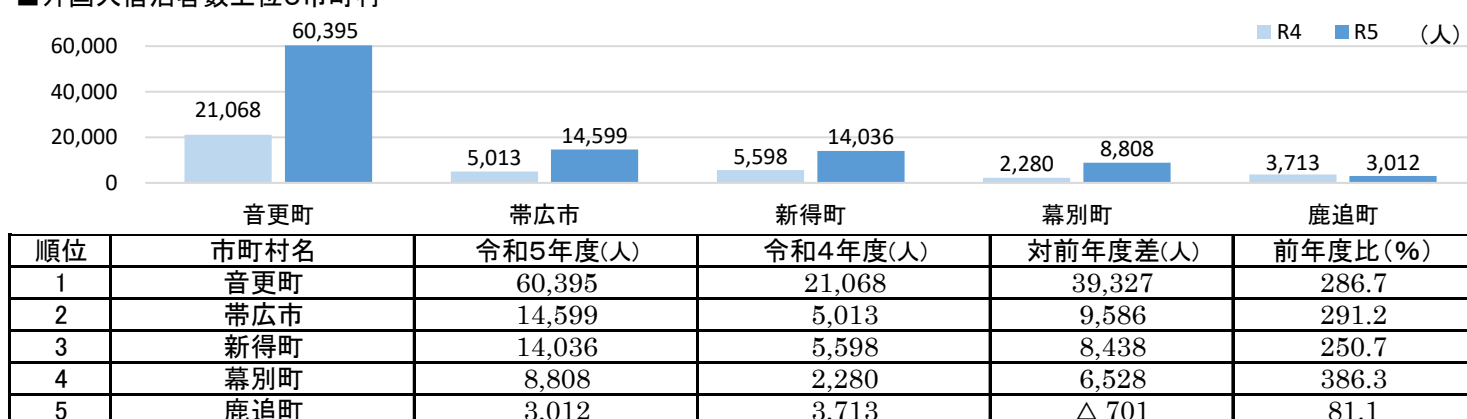
■ 月別訪日外国人宿泊客数



■ 月別訪日外国人宿泊客延数



■ 外国人宿泊客数上位5市町村



■ 外国人宿泊客延数上位5市町村

