

平成29年度上期(4月～9月)観光入込客数等について

北海道十勝総合振興局産業振興部商工労働観光課

- 十勝管内の平成29年度上期観光入込客数は、前年度同期と比べ大幅に増加。
 ・昨年8月の台風災害から復興し、観光入込客数・訪日外国人宿泊客数ともに増加した。
 ・道外客は前年度比16.7%増加した。
 ・宿泊客数は前年度比4.7%減少したが、宿泊客延数は前年度比9.2%増加となった。

1 管内観光入込客数について

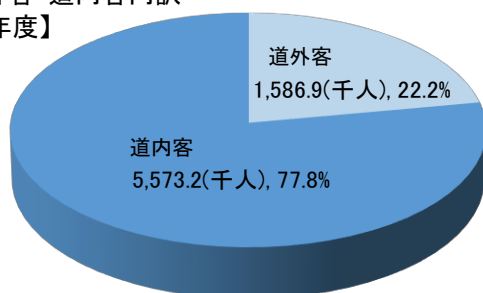
(1)概況

- ・平成29年度上期の管内観光入込客数は、前年度比11.5%増の約716万人。
 ・道外客は前年度比16.7%増の約159万人、道内客は前年度比10.1%増の約557万人。
 ・日帰客は前年度比14.3%増の約625万人、宿泊客は前年度比4.7%減の約91万人。

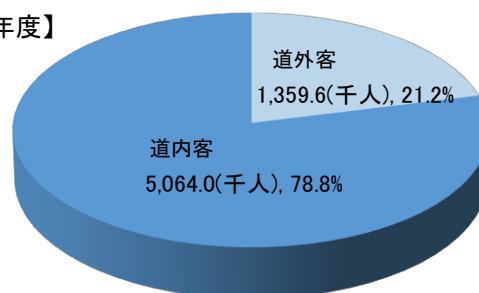
	平成29年度上期 観光入込客数 (千人)	平成28年度上期 観光入込客数 (千人)	対前年度差 (千人)	対前年度同期比
入込総数	7,160.1	6,423.6	736.5	111.5%
うち道外客	1,586.9	1,359.6	227.3	116.7%
うち道内客	5,573.2	5,064.0	509.2	110.1%
うち日帰客	6,252.9	5,471.4	781.5	114.3%
うち宿泊客	907.2	952.2	△ 45.0	95.3%
宿泊客延数	1,125.2	1,030.4	94.8	109.2%

■道外客・道内客内訳

【H29年度】

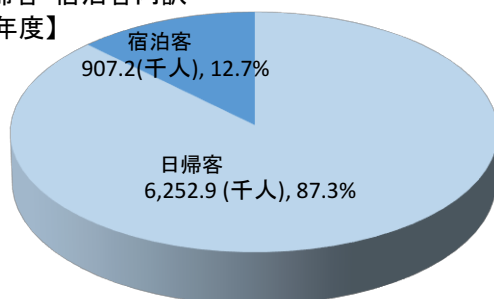


【H28年度】

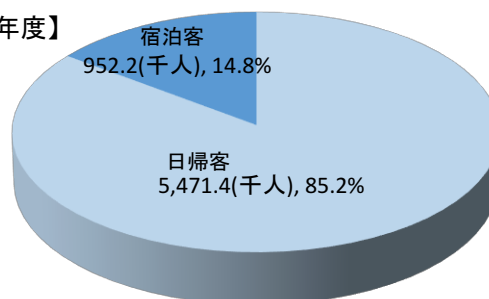


■日帰客・宿泊客内訳

【H29年度】



【H28年度】

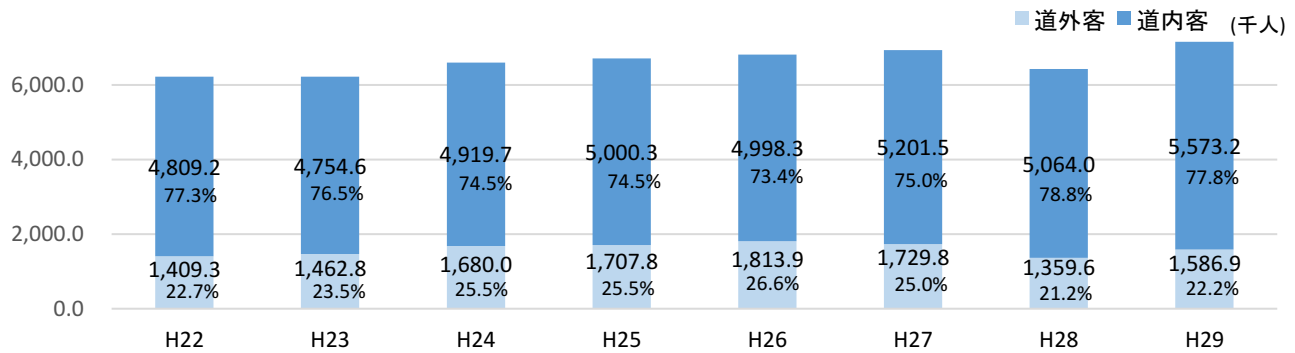


(2)動向分析

- ◆ 入込総数などが前年度を上回った要因(推測)
 ・昨年8月の台風等大雨被害により落ち込んだ前年度入込総数から回復した。
 ・5月の大型連休をはじめ、全体を通して好天に恵まれたため、リニューアルオープンした観光施設やイベント等の来場者数が好調だった。

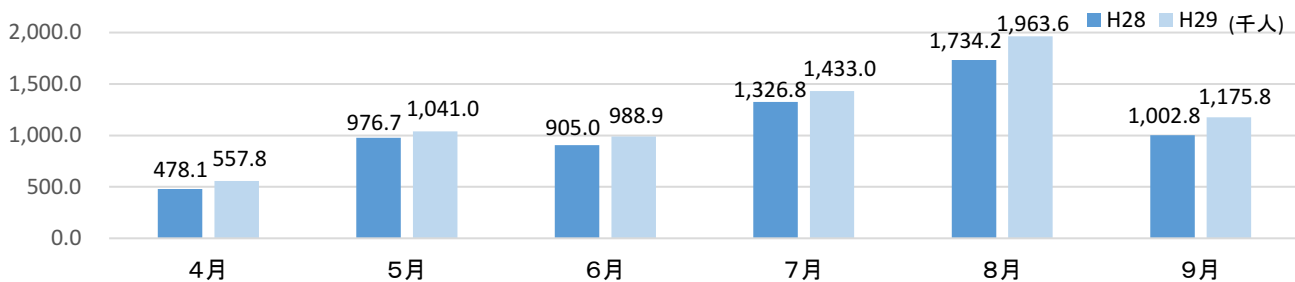
(3)参考

■平成22年度～ 観光入込客数の推移



	H22	H23	H24	H25	H26	H27	H28	H29
入込総数	6,218.5	6,217.4	6,599.7	6,708.1	6,812.2	6,931.3	6,423.6	7,160.1
うち道内客	4,809.2	4,754.6	4,919.7	5,000.3	4,998.3	5,201.5	5,064.0	5,573.2
うち道外客	1,409.3	1,462.8	1,680.0	1,707.8	1,813.9	1,729.8	1,359.6	1,586.9
入込総数前年度比	-	100.0%	106.1%	101.6%	101.6%	101.7%	92.7%	111.5%

■月別観光入込客数の推移と対前年度同期比



	4月	5月	6月	7月	8月	9月
平成29年度	557.8	1,041.0	988.9	1,433.0	1,963.6	1,175.8
平成28年度	478.1	976.7	905.0	1,326.8	1,734.2	1,002.8
前年度差	79.7	64.3	83.9	106.2	229.4	173.0
前年度比	116.7%	106.6%	109.3%	108.0%	113.2%	117.3%

■観光入込客数管内上位5市町村

順位	市町村名	平成29年上期入込総数(千人)	平成28年度上期入込総数(千人)	対前年度差(千人)	対前年度比
1	帯広市	2,118.4	1,936.9	181.5	109.4%
2	音更町	942.9	784.9	158.0	120.1%
3	中札内村	691.0	614.6	76.4	112.4%
4	鹿追町	523.1	536.1	△ 13.0	97.6%
5	足寄町	480.7	399.3	81.4	120.4%

■調査対象施設のうち観光入込客数の上位10箇所

順位	施設等名	平成29年度上期入込総数(千人)	平成28年度上期入込総数(千人)	対前年度差(千人)	対前年度比
1	道の駅なかさつない	604.0	548.0	56.0	110.2%
2	道の駅ピア21しほろ	378.4	50.7	327.7	746.4%
3	十勝川温泉	321.4	294.0	27.4	109.3%
4	阿寒国立公園オンネットー地区	252.9	249.8	3.1	101.2%
5	道の駅「ステラ★ほんべつ」	223.0	221.4	1.6	100.7%
6	十勝エコロジーパーク	211.1	196.0	15.1	107.7%
7	道の駅あしよる銀河ホール21	170.5	166.7	3.8	102.3%
8	帯広競馬場	155.2	141.4	13.8	109.8%
9	池田ワイン城	141.7	135.1	6.6	104.9%
10	道の駅うらほろ	133.1	141.4	△ 8.3	94.1%

2 管内訪日外国人宿泊客数

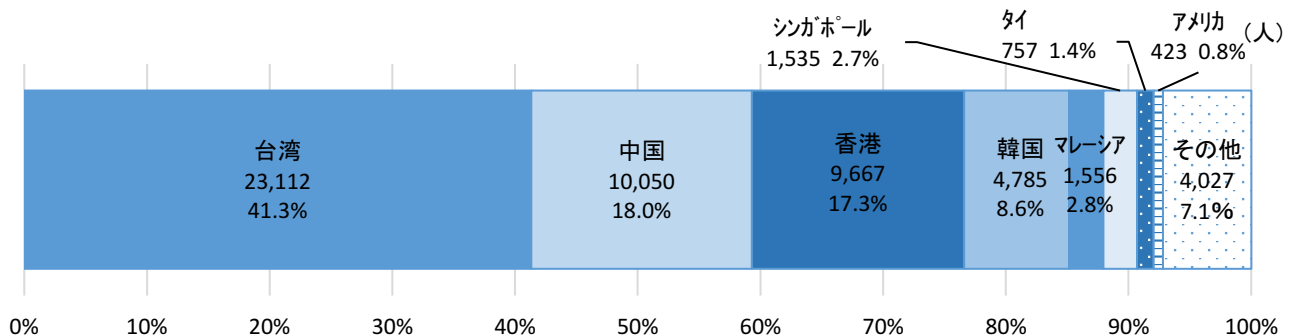
(1)概況

- ・ 訪日外国人宿泊客数は前年度比9.2%増、前年度差4,728人増の約5万6千人。
- ・ 訪日外国人宿泊客延数は前年度比12.5%増、前年度差7,222人増の約6万5千人。

	平成29年度上期	平成28年度上期	対前年度差	対前年度比
訪日外国人宿泊客数(人)	55,912	51,184	4,728	109.2%
訪日外国人宿泊客延数(人泊)	65,212	57,990	7,222	112.5%

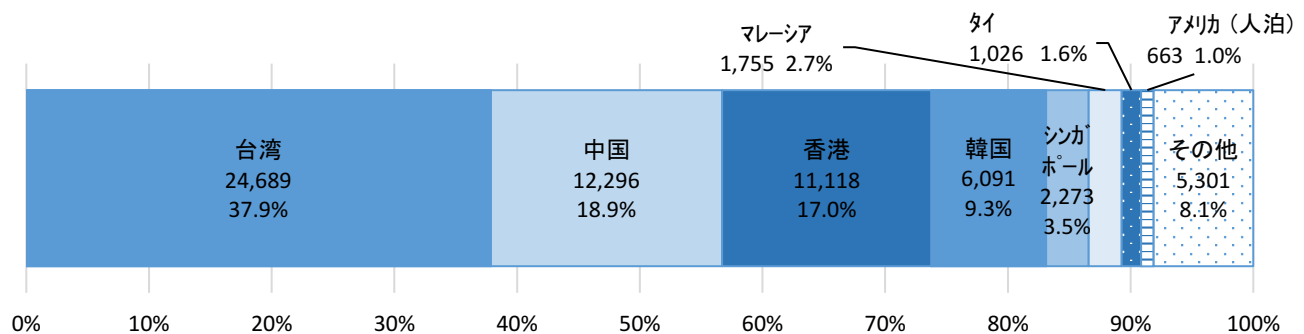
■訪日外国人宿泊客数内訳(上位8カ国)

順位	国名	平成29年度上期(人)	平成28年度上期(人)	対前年度比	構成比
1	台湾	23,112	20,774	111.3%	41.3%
2	中国	10,050	10,747	93.5%	18.0%
3	香港	9,667	8,130	118.9%	17.3%
4	韓国	4,785	2,622	182.5%	8.6%
5	マレーシア	1,556	1,918	81.1%	2.8%
6	シンガポール	1,535	2,666	57.6%	2.7%
7	タイ	757	863	87.7%	1.4%
8	アメリカ	423	736	57.5%	0.8%



■訪日外国人宿泊客延数内訳(上位8カ国)

順位	国名	平成29年度上期(人泊)	平成28年度上期(人泊)	対前年度比	構成比
1	台湾	24,689	21,773	113.4%	37.9%
2	中国	12,296	12,934	95.1%	18.9%
3	香港	11,118	9,019	123.3%	17.0%
4	韓国	6,091	3,233	188.4%	9.3%
5	シンガポール	2,273	3,001	75.7%	3.5%
6	マレーシア	1,755	2,095	83.8%	2.7%
7	タイ	1,026	1,123	91.4%	1.6%
8	アメリカ	663	862	76.9%	1.0%

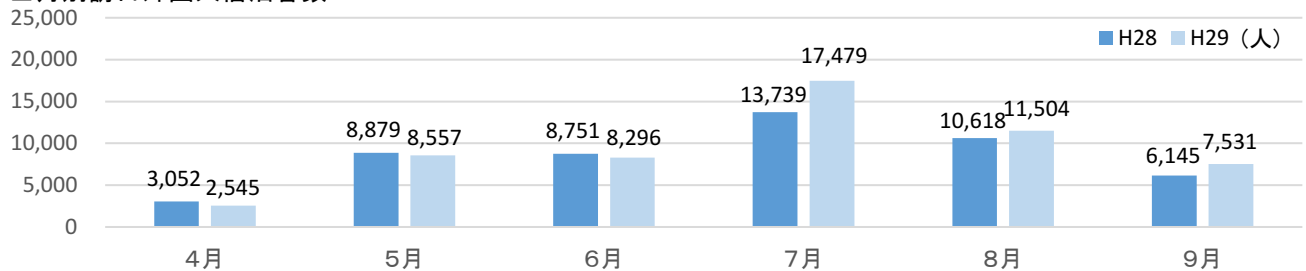


(2)動向分析

- ◆ 訪日外国人宿泊客数等が前年度を上回った要因(推測)
 - ・ 昨年は宿泊キャンセルの増加により宿泊客数が減少したが、今年度は観光入込客数同様回復した。
 - ・ 韓国からの宿泊客数が大幅に増加。また、構成比の大きい台湾・香港の宿泊客数も増加した。

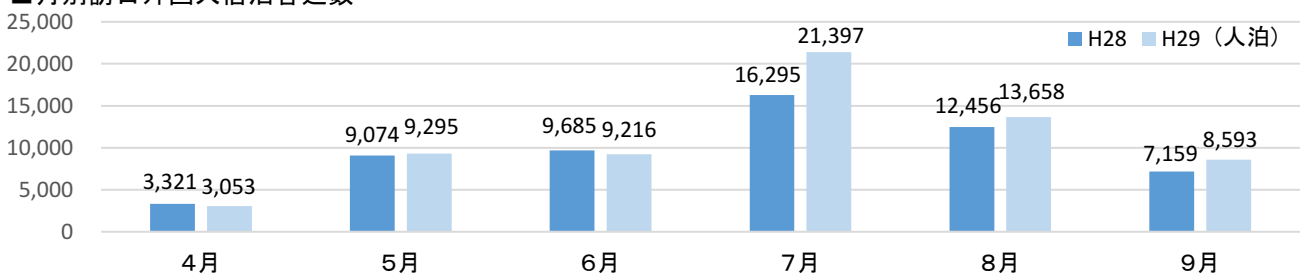
(3)参考

■月別訪日外国人宿泊客数



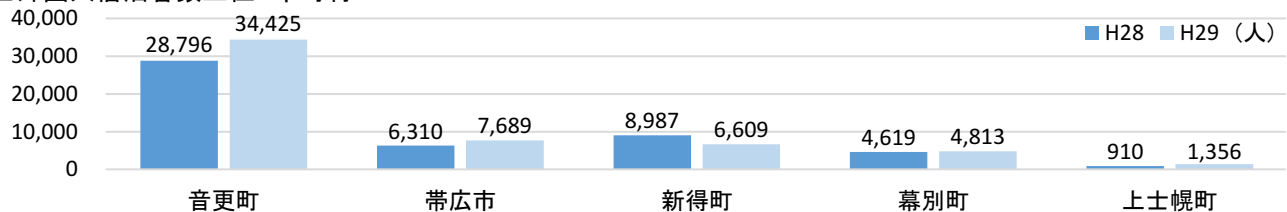
	4月	5月	6月	7月	8月	9月
平成28年度(人)	3,052	8,879	8,751	13,739	10,618	6,145
平成29年度(人)	2,545	8,557	8,296	17,479	11,504	7,531
前年度差(人)	△ 507	△ 322	△ 455	3,740	886	1,386
前年度差	83.4%	96.4%	94.8%	127.2%	108.3%	122.6%

■月別訪日外国人宿泊客延数



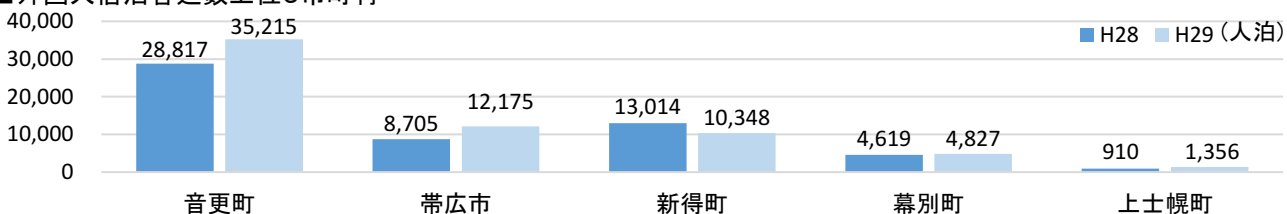
	4月	5月	6月	7月	8月	9月
平成28年度(人泊)	3,321	9,074	9,685	16,295	12,456	7,159
平成29年度(人泊)	3,053	9,295	9,216	21,397	13,658	8,593
前年度比(人泊)	△ 268	221	△ 469	5,102	1,202	1,434
前年度差	91.9%	102.4%	95.2%	131.3%	109.6%	120.0%

■外国人宿泊客数上位5市町村



順位	市町村名	平成29年度上期(人)	平成28年度上期(人)	対前年度差(人)	対前年度比
1	音更町	34,425	28,796	5,629	119.5%
2	帯広市	7,689	6,310	1,379	121.9%
3	新得町	6,609	8,987	△ 2,378	73.5%
4	幕別町	4,813	4,619	194	104.2%
5	上士幌町	1,356	910	446	149.0%

■外国人宿泊客延数上位5市町村



順位	市町村名	平成29年度上期(人泊)	平成28年度上期(人泊)	対前年度差(人泊)	対前年度比
1	音更町	35,215	28,817	6,398	122.2%
2	帯広市	12,175	8,705	3,470	139.9%
3	新得町	10,348	13,014	△ 2,666	79.5%
4	幕別町	4,827	4,619	208	104.5%
5	上士幌町	1,356	910	446	149.0%