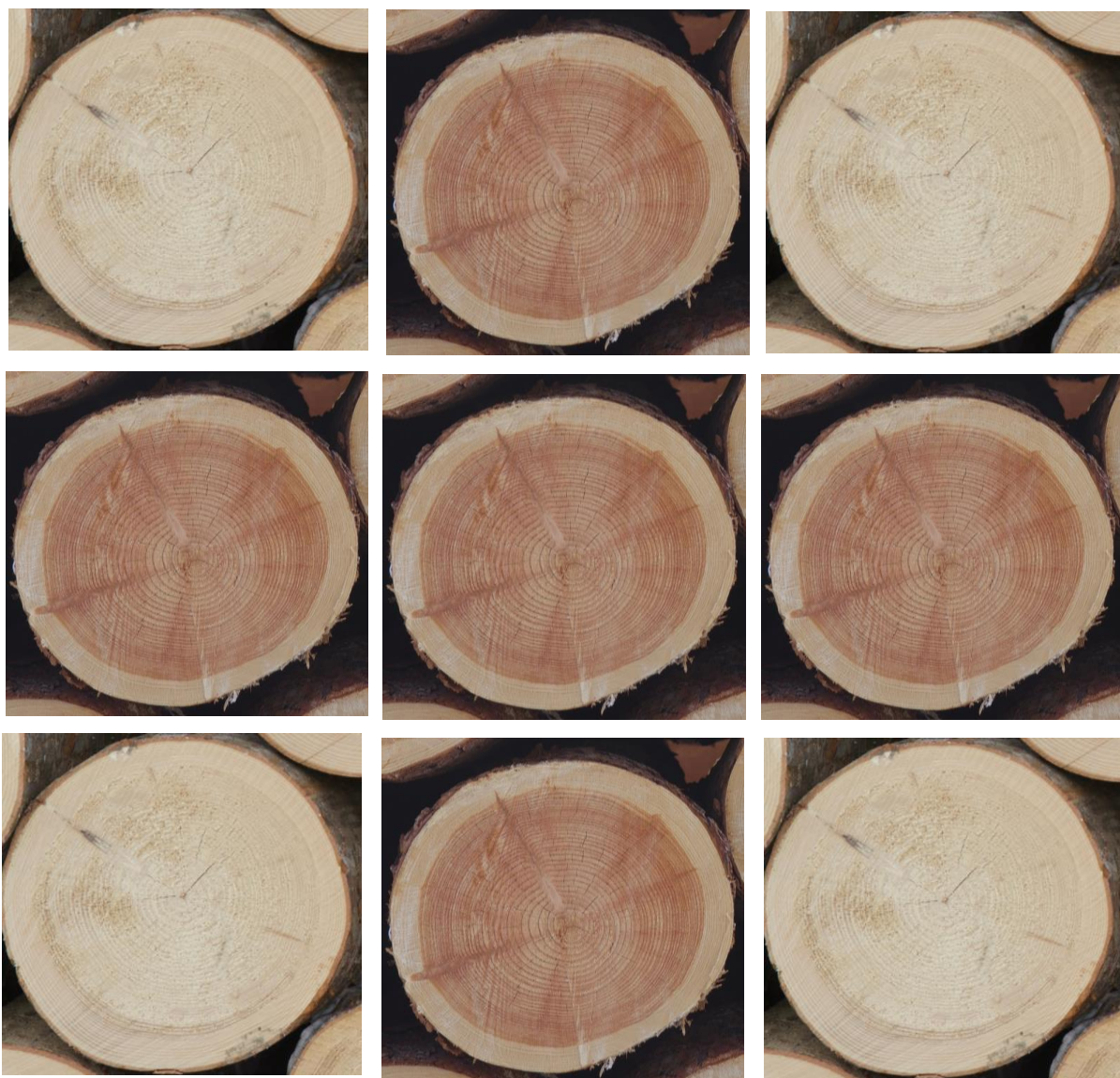


平成29年度実績

十勝の林産



北海道十勝総合振興局
産業振興部林務課

目 次

	ページ
十勝の林産業の概要	1
1 平成29年度市町村別素材生産量	2
2 製材・チップ工場動態年度別推移	
(1) 製材	3
(2) チップ	4
3 カラマツ類の流通量年度別推移	
(1) 素材の用途別出荷量	5
(2) 製材の用途別出荷量	6
4 トド・エゾ類の流通量年度別推移	
(1) 素材の用途別出荷量	7
(2) 製材の用途別出荷量	8
5 建築用人工乾燥材生産量年度別推移	9
6 市町村別林産関係工場数	10
7 しいたけ・木炭生産量年次別推移	11

十勝の林産業の概要

1 素材生産について

管内の平成29年度の素材生産量は717千 m^3 で、前年度比94%となっています。

樹種別でみると91%が針葉樹で、カラマツ類が全体の63%、トドマツ・エゾマツ類（カラマツ以外の針葉樹）が28%を占めています。
カラマツ類は92%が民有林から生産されています。

所管別生産量の内訳は、民有林が66%、国有林が22%、道有林が13%となっています。

カラマツ類の素材の用途別出荷量は、57%が製材用、次いでパルプ・チップ用、合板用となっています。

トドマツ・エゾマツ類の素材の用途別出荷量は、43%が製材用、次いでパルプ・チップ用となっています。

2 製材生産について

管内で稼働している製材工場数は22工場です。

平成29年度の針葉樹の原木消費量は474千 m^3 です。
そのうちカラマツ類が369千 m^3 で、全体の78%を占めています。

平成29年度の製材生産量は216千 m^3 です。
そのうちカラマツ類が173千 m^3 となっています。

前年度比は原木消費量が102%、製材生産量が100%となっています。

カラマツ類の製材の用途別出荷量は、47%がパレット材、40%が梱包材・仕組材となっています。

トドマツ・エゾマツ類の製材の用途別出荷量は、37%が建築用、27%が梱包材・仕組材となっています。

3 チップ生産について

管内で稼働しているチップ工場数は28工場です。

平成29年度のチップ生産量は404千 m^3 で、前年度比104%となっています。
そのうちカラマツ類が245千 m^3 で、全体の61%を占めています。

原料は山棒が全体の51%に当たる208千 m^3 を消費し、前年度比101%となっています。

4 特用林産物生産について

管内のきのこ生産は生しいたけが主な品目です。
平成29年の生産量は164 t、前年比112%となっており、そのうち90%が菌床栽培です。

なめこやきくらげも生産されていますが、特定の生産者の実績が推測されるおそれがあるため非公表としています。なお、マッシュルームは農産物の扱いです。

平成29年の木炭の生産量は282tで、前年比79%となっています。

1 平成29年度市町村別素材生産量（所管別・樹種別）

（単位：千m³）

所管区分 市町村	合 計				国 有 林				道 有 林				民 有 林			
	針葉樹		広葉樹		針葉樹		広葉樹		針葉樹		広葉樹		針葉樹		広葉樹	
		カマツ類				カマツ類				カマツ類				カマツ類		
音更町	8	5	5	3									8	5	5	3
土幌町	7	7	7	0									7	7	7	0
上土幌町	36	34	24	2	12	10		2					24	24	24	0
鹿追町	5	4	2	1	3	2		0					2	2	2	0
新得町	20	19	11	2	10	9	3	1					10	10	9	1
清水町	7	6	6	1									7	6	6	1
芽室町	19	19	18	1									19	19	18	1
中札内村	3	2	2	0									3	2	2	0
更別村	15	14	9	1	5	5		1					10	9	9	0
大樹町	76	71	44	6	14	9	0	5	17	17	3	0	45	45	40	0
広尾町	44	41	27	2	14	13	0	2					29	29	27	1
幕別町	53	52	28	1					24	23	1	1	29	29	28	0
池田町	24	24	24	0									24	24	24	0
豊頃町	83	81	49	2					39	37	7	2	44	43	42	0
本別町	56	46	40	10	13	11	5	2					43	35	35	8
足寄町	125	107	74	19	53	45	14	8					72	62	61	10
陸別町	64	49	21	15	31	25	3	6					33	24	18	9
浦幌町	65	64	52	1					10	9	1	1	56	55	52	0
帯広市	6	5	5	0									6	5	5	0
管内計	717	651	450	66	155	129	25	27	90	86	11	4	471	437	414	35

（参考）過去5年の素材生産量（管内計）

H24	682	612	464	70	113	96	12	17	46	44	7	2	523	472	445	51
H25	659	609	446	50	123	108	17	15	56	54	7	2	480	447	421	33
H26	633	580	419	53	132	110	26	22	58	56	5	2	442	414	388	29
H27	865	768	600	97	134	111	22	23	59	57	2	2	671	599	575	72
H28	762	720	567	42	134	114	36	20	52	49	3	3	576	557	528	19

注1 十勝総合振興局産業振興部林務課調べによる推定値です。

注2 0は生産量が500m³に満たないことを示します。四捨五入により計が一致しない場合があります。

2 製材・チップ工場動態年度別推移

(1) 製材（針葉樹のみ）

(単位：m³)

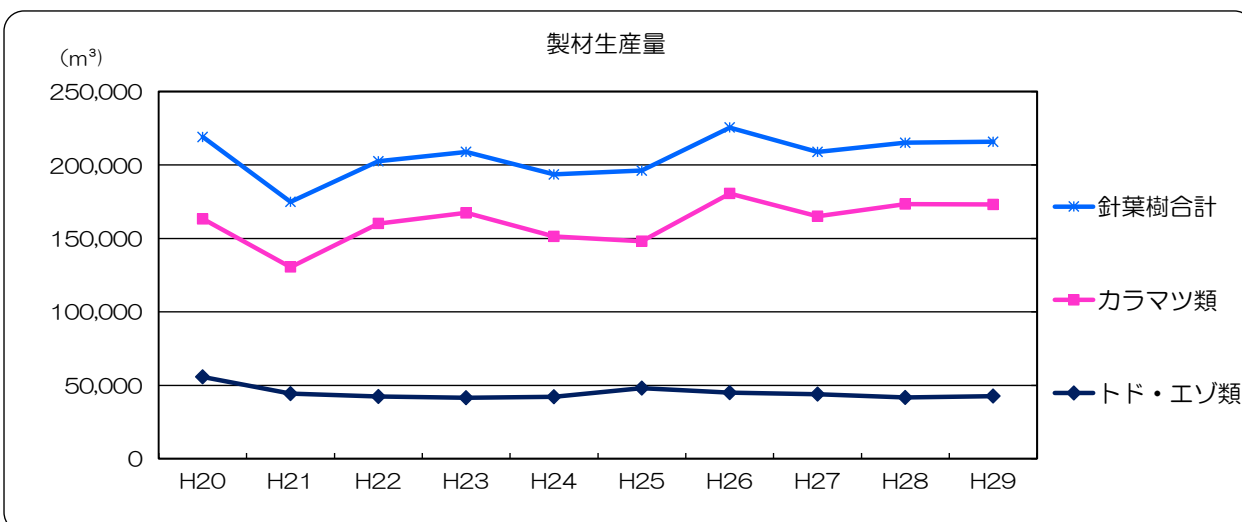
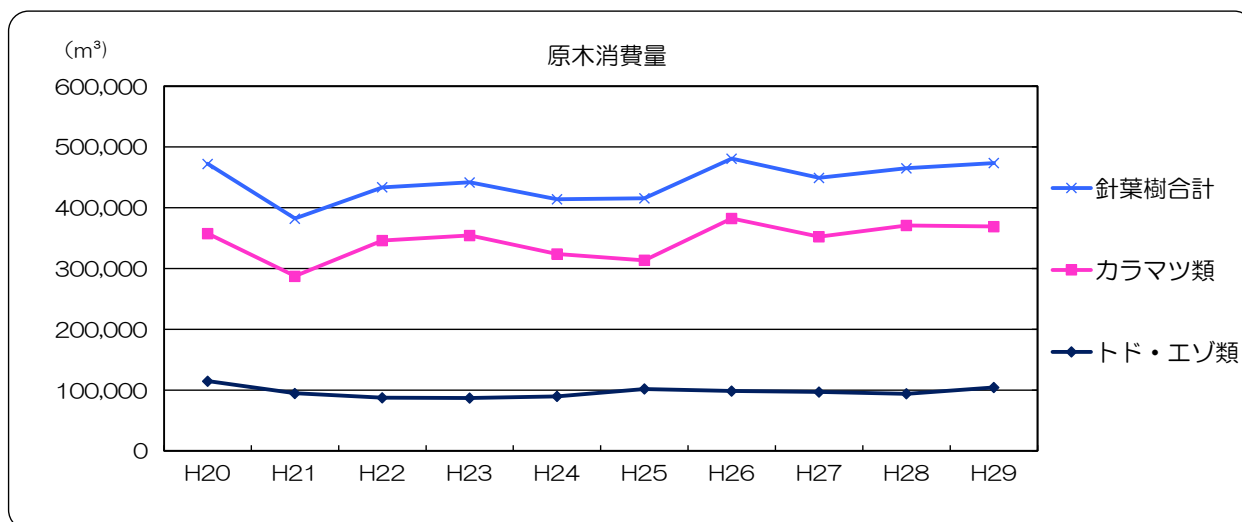
年度	原木消費量			製材生産量		
	計	トド・エゾ類	カラマツ類	計	トド・エゾ類	カラマツ類
H20	472,206	114,735	357,471	219,102	55,772	163,330
H21	382,202	94,748	287,454	174,859	44,343	130,516
H22	433,650	87,593	346,057	202,494	42,312	160,182
H23	441,663	87,270	354,393	208,915	41,470	167,445
H24	413,977	89,905	324,072	193,605	42,183	151,422
H25	415,684	102,094	313,590	196,230	48,118	148,112
H26	480,874	98,420	382,454	225,567	44,921	180,646
H27	449,237	96,853	352,384	208,936	43,897	165,039
H28	464,918	94,058	370,860	215,193	41,722	173,471
H29	473,501	104,486	369,015	215,782	42,648	173,134

注1 製材・チップ工場動態調査による確報値です。

注2 広葉樹は特定の工場の実績が推測されるおそれがあるため非公表としています。

注3 トド・エゾ類にはカラマツ類以外の針葉樹が含まれます。

注4 カラマツ類にはグイマツ・F1等が含まれます。



(2) チップ

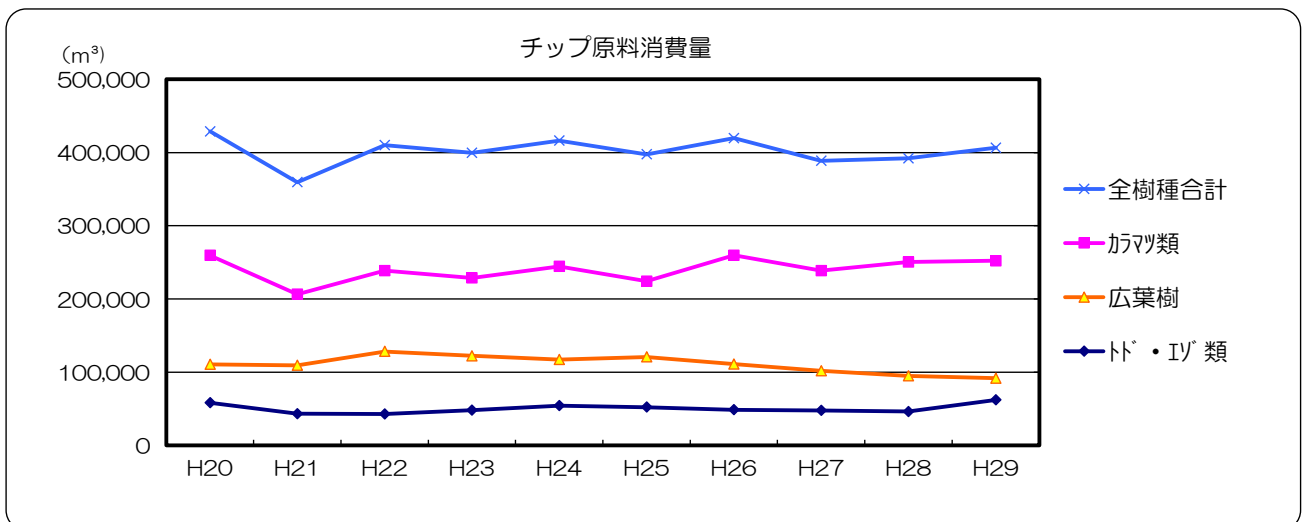
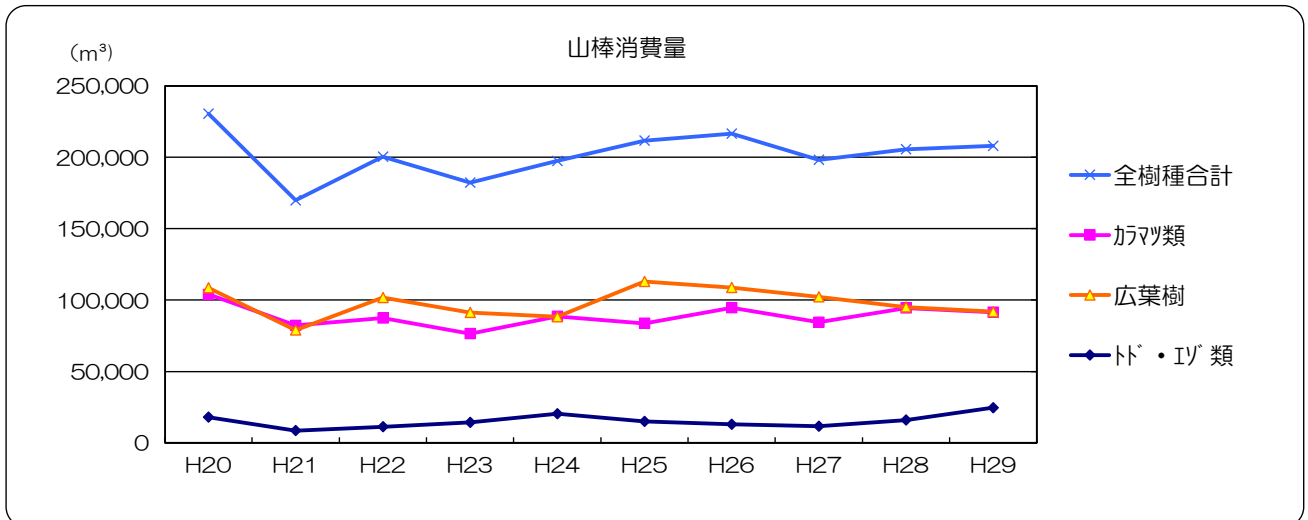
(単位：m³)

年度	原料消費量				山棒消費量				チップ生産量			
	計	トド・IV類	カラマツ類	広葉樹	計	トド・IV類	カラマツ類	広葉樹	計	トド・IV類	カラマツ類	広葉樹
H20	428,778	58,482	259,543	110,753	230,470	17,991	103,914	108,565	422,953	57,552	254,705	110,696
H21	359,525	43,395	206,613	109,517	169,861	8,659	82,197	79,005	354,778	42,626	202,637	109,515
H22	410,216	43,036	238,741	128,439	200,431	11,317	87,412	101,702	404,789	42,392	233,958	128,439
H23	399,602	48,396	228,863	122,343	182,207	14,391	76,539	91,277	398,426	47,766	224,911	125,749
H24	416,456	54,457	244,606	117,393	197,382	20,405	88,670	88,307	419,080	54,038	240,194	124,848
H25	397,516	52,369	224,177	120,970	211,694	15,051	83,671	112,972	397,245	51,926	220,659	124,660
H26	419,749	48,807	259,698	111,244	216,501	13,032	94,633	108,836	418,874	48,356	254,487	116,031
H27	388,918	48,002	238,761	102,155	198,185	11,594	84,436	102,155	388,453	47,638	232,450	108,365
H28	392,191	46,434	250,623	95,134	205,595	16,022	94,439	95,134	389,382	46,193	243,428	99,761
H29	406,605	62,424	252,288	91,893	207,934	24,632	91,409	91,893	403,805	62,257	245,302	96,246

注1 製材・チップ工場動態調査による確報値です。

注2 トド・エゾ類にはカラマツ類以外の針葉樹が含まれます。

注3 カラマツ類にはグイマツ・F1等が含まれます。



3 カラマツ類の流通量年度別推移

(1) 素材の用途別出荷量

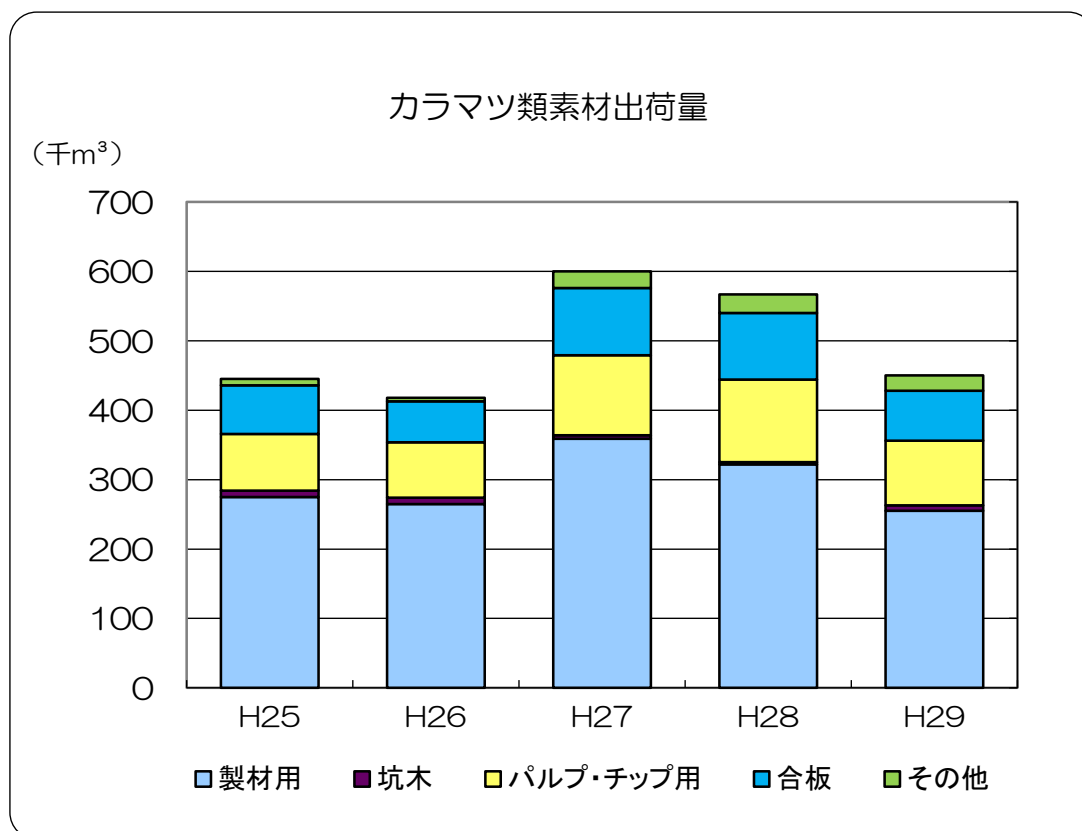
(単位：千m³)

区分 年度	カラマツ類用途別出荷量					
	合計	製材用	坑木 杭丸太	パルプ・ チップ用	合板	その他
H25	446	275	9	82	70	9
H26	419	265	9	80	59	5
H27	600	359	5	115	97	24
H28	567	322	3	119	96	27
H29	450	255	8	93	72	22

注1 十勝総合振興局産業振興部林務課調べによる推定値です。

注2 四捨五入により計が一致しない場合があります。

注3 カラマツ類にはグイマツ・F1等が含まれます。



(2) 製材の用途別出荷量

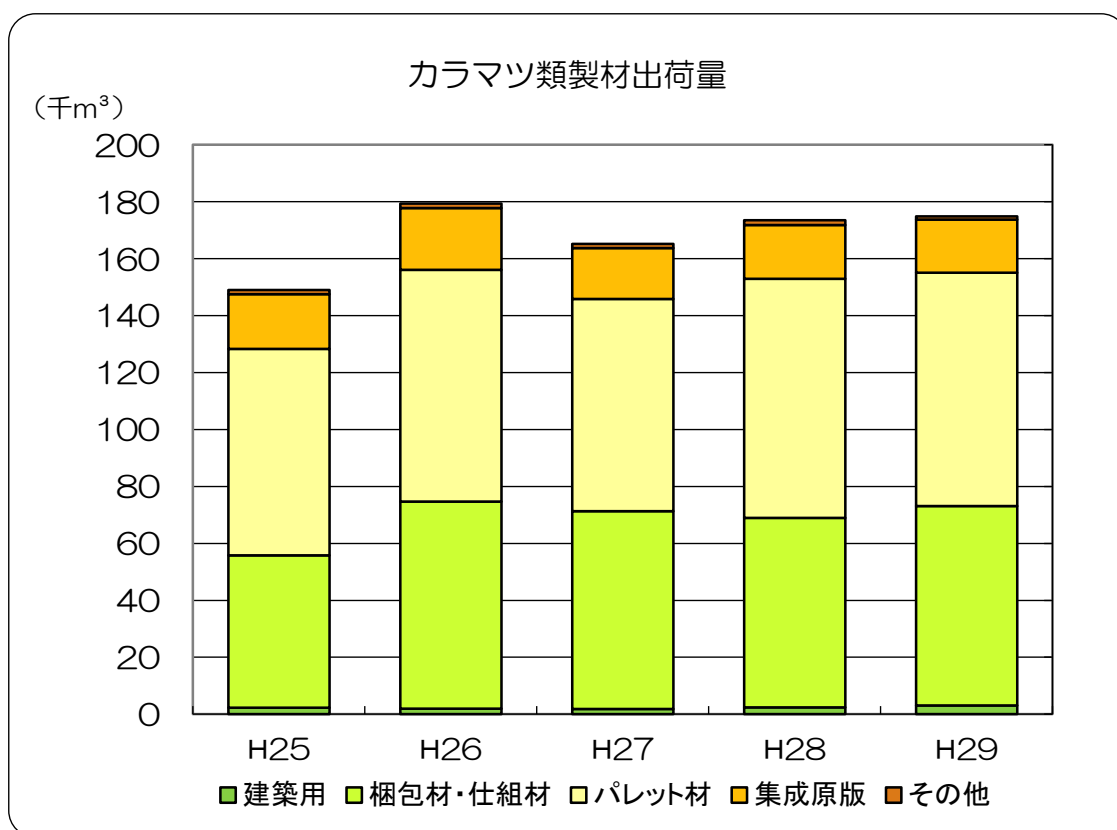
(単位：千m³)

区分 年度	カラマツ類用途別出荷量					
	合計	建築用	梱包材 仕組材	パレット材	集成原版	その他
H25	149.0	2.3	53.4	72.6	19.2	1.4
H26	179.4	1.9	72.8	81.4	21.6	1.6
H27	165.2	1.8	69.5	74.5	17.8	1.5
H28	173.5	2.4	66.6	83.9	18.9	1.7
H29	174.9	3.1	70.0	82.0	18.6	1.2

注1 製材工場動態調査の集計値です。

注2 四捨五入により計が一致しない場合があります。

注3 カラマツ類にはグイマツ・F1等が含まれます。



4 トド・エゾ類の流通量年度別推移

(1) 素材の用途別出荷量

(単位：千m³)

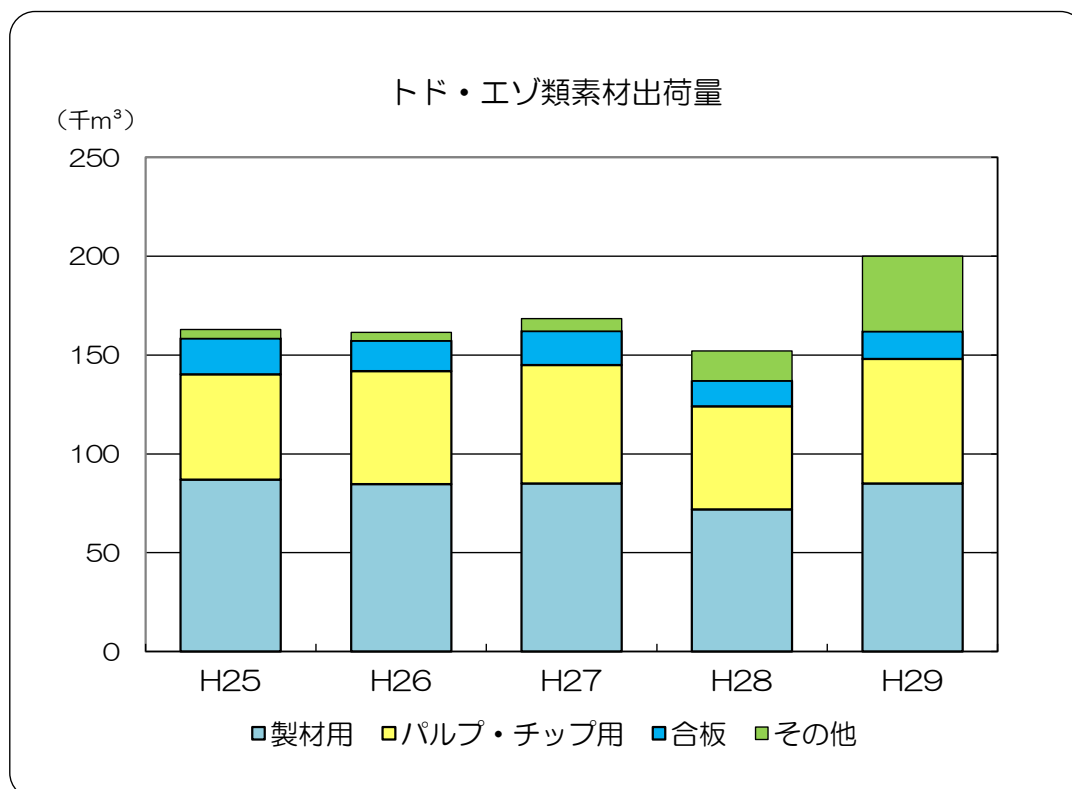
区分 年度	トド・エゾ類用途別出荷量				
	合計	製材用	パルプ・チップ用	合板	その他
H25	163	87	53	18	5
H26	162	85	57	15	4
H27	168	85	60	17	6
H28	152	72	52	13	15
H29	201	85	63	14	38

注1 十勝総合振興局産業振興部林務課調べによる推定値です。

注2 トド・エゾ類にはカラマツ以外の針葉樹が含まれています。

注3 四捨五入により計が一致しない場合があります。

注4 その他には、坑木・杭丸太や燃料用が含まれています。



(2) 製材の用途別出荷量

(単位：千m³)

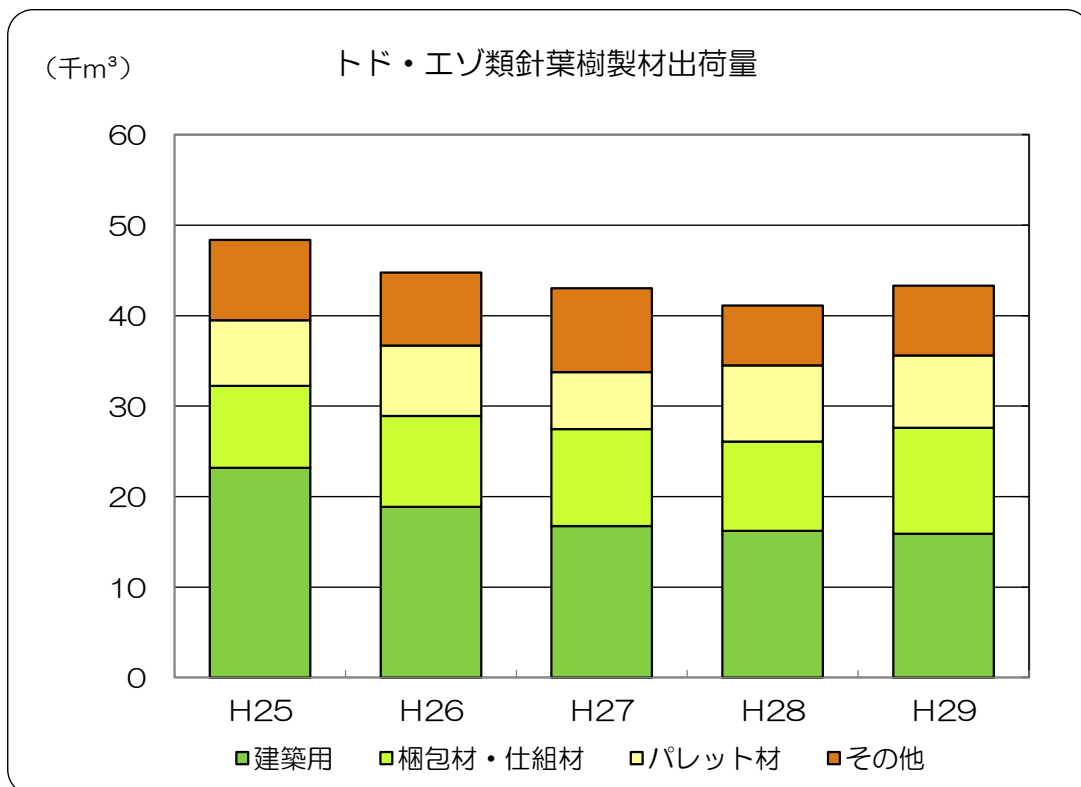
区分 年度	トド・エゾ類用途別出荷量				
	合計	建築用	梱包材 仕組材	パレット材	その他
H25	48.4	23.2	9.1	7.3	8.9
H26	44.7	18.9	10.1	7.8	8.0
H27	43.1	16.8	10.7	6.3	9.3
H28	41.1	16.2	9.9	8.4	6.6
H29	43.2	15.9	11.7	8.0	7.7

注1 製材工場動態調査の集計値です。

注2 トド・エゾ類にはカラマツ以外の針葉樹が含まれます。

注3 四捨五入により計が一致しない場合があります。

注4 その他には、集成原板・魚箱・家具建具材・栈木などが含まれます。



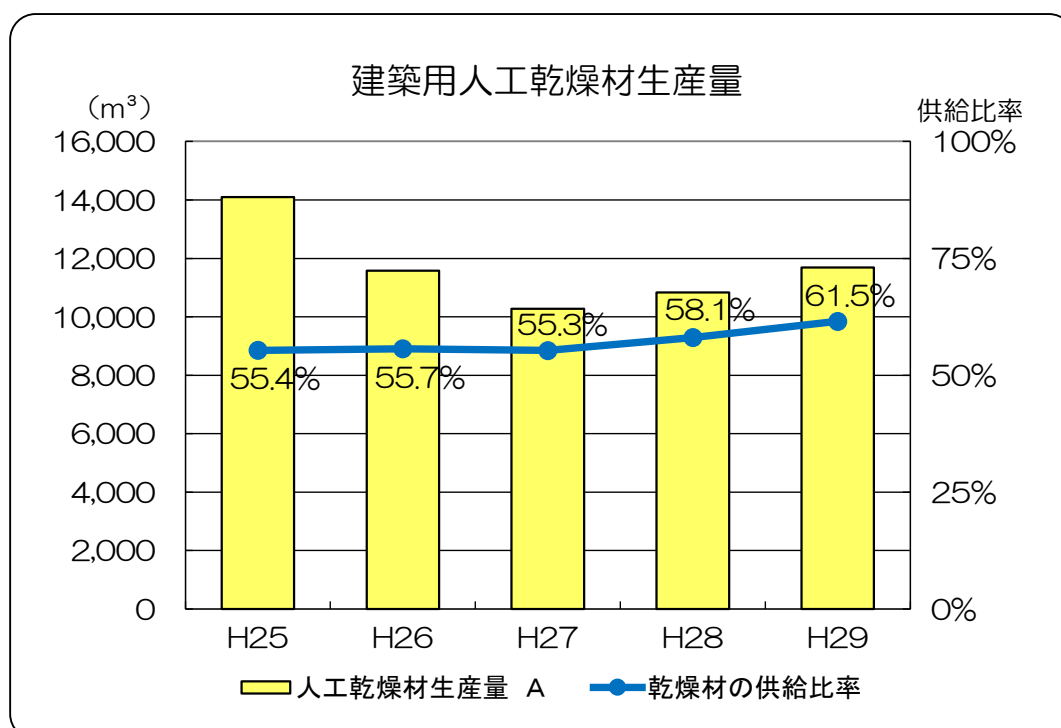
5 建築用人工乾燥材生産量年度別推移

(単位：m³)

年度	合計	構造用材	造作材等
H25	14,104 (867)	14,056 (867)	48 (0)
H26	11,580 (766)	10,270 (460)	1,310 (306)
H27	10,273 (835)	9,096 (264)	1,177 (571)
H28	10,834 (544)	9,292 (196)	1,542 (348)
H29	11,692 (1,110)	7,233 (314)	4,459 (796)

注1 下段()内はカラマツで内数です。

注2 人工乾燥材生産実態調査の集計値です。



6 市町村別林産関係工場数

平成30年3月現在

工場区分	製材	チップ	合単板	バット材	集成材	円柱加工	木炭	木質ペレット
市町村								
音更町	2	2					1	
土幌町								
上土幌町	2	2						
鹿追町								
新得町	3	3						
清水町		1						
芽室町	3	3						1
中札内村								
更別村								
大樹町	1	2						
広尾町	2	2						
幕別町	2	3	1					
池田町	1	1					2	
豊頃町		1						
本別町	1	1		1				
足寄町	2	2				1		1
陸別町	1	2						
浦幌町	1	1					1	1
帯広市	1	2						2
合計	22	28	1	1	0	1	4	5

注1 複数市町村に工場を持っている企業等もあるため、合計は管内企業数ではありません。

注2 調査で把握している工場について計上しています。

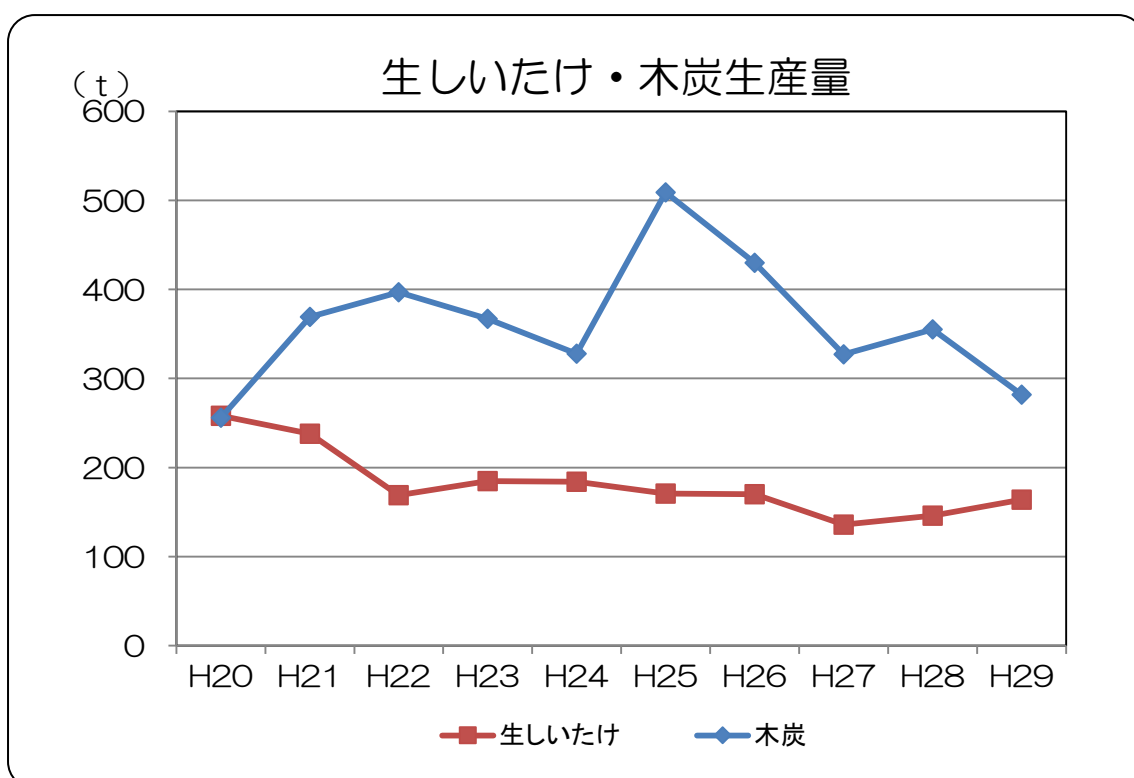
注3 休業中の工場は含めていません。

7 ししいたけ・木炭生産量年次別推移

(単位：t)

年次	乾しいたけ	生しいたけ		木炭
			うち菌床栽培	
H20	0.5	258	218	256
H21	0.5	238	199	369
H22	0.7	169	140	397
H23	0.7	185	157	367
H24	0.4	184	157	328
H25	0.4	171	145	509
H26	0.4	170	148	430
H27	0.8	136	112	327
H28	0.8	146	130	355
H29	0.5	164	147	282

注 十勝総合振興局産業振興部林務課調べ



地産地消



カラマツ五国とから
アイドルキャラクター
カラまっちゃん

十勝の林産(平成29年度実績)

平成31年3月発行

◇編集・発行◇

北海道十勝総合振興局産業振興部林務課
〒080-8588 帯広市東3条南3丁目

TEL:0155-26-9054

<http://www.tokachi.pref.hokkaido.lg.jp/ss/rnm/>