# 令和5年度上期（4月～9月）観光入込客数等について

北海道十勝総合振興局産業振興部商工労働観光課

令和5年度上期の十勝管内の観光入込客数は、本年5月に新型コロナウイルス感染症が5類感染症に位置づけられ、前年度比11.3%増の約771万人となった。うち、道外客が同34.6%増の約170万人、宿泊客が同5.2%増の約83万人となった。（入込総数は令和元年度比2.3%増、道外客は同17.6%減、宿泊客は同20.9%減）
また、令和4年10月に新型コロナウイルス感染症に係る水際対策が大幅に緩和され、訪日外国人宿泊客数も4,510.7%増の約4万人と大幅に増加したが、新型コロナウイルス感染症流行前の令和元年度上期（約6万人）と比較すると7割程度となった。

## 1　管内観光入込客数について

### （1）概況

◆ 令和5年度上期の管内観光入込客数は、前年度比11.3%増の約771万人
・ 道外客は前年度比34.6%増の約170万人、道内客は前年度比6.1%増の約601万人
・ 日帰客は前年度比12.1%増の約688万人、宿泊客は前年度比5.2%増の約83万人

| | 令和5年度上期<br>観光入込客数<br>（千人） | 令和4年度上期<br>観光入込客数<br>（千人） | 対前年度差<br>（千人） | 対前年度同期比 |
|---|---|---|---|---|
| 入込総数 | 7,709.0 | 6,927.7 | 781.3 | 111.3% |
| うち道外客 | 1,700.3 | 1,263.4 | 436.9 | 134.6% |
| うち道内客 | 6,008.7 | 5,664.3 | 344.4 | 106.1% |
| うち日帰客 | 6,883.6 | 6,143.3 | 740.3 | 112.1% |
| うち宿泊客 | 825.4 | 784.4 | 41.0 | 105.2% |
| 宿泊客延数 | 1,046.3 | 918.0 | 128.3 | 114.0% |

■道外客・道内客内訳

【R05年度】

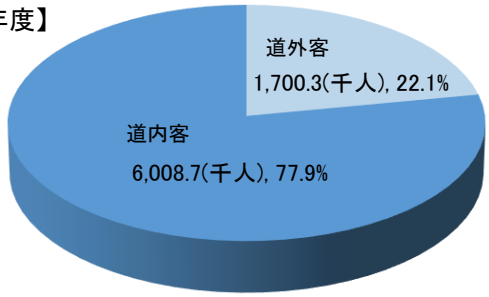


【R04年度】

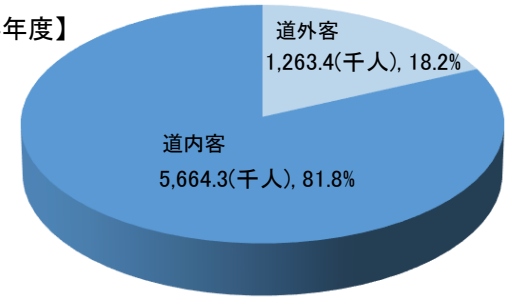


■日帰客・宿泊客内訳

【R05年度】

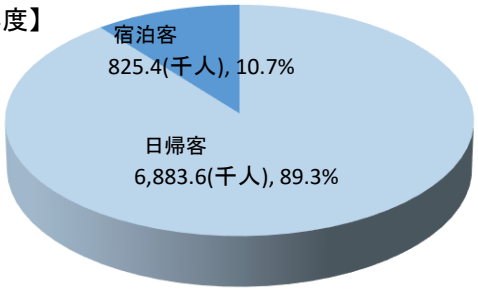


【R04年度】

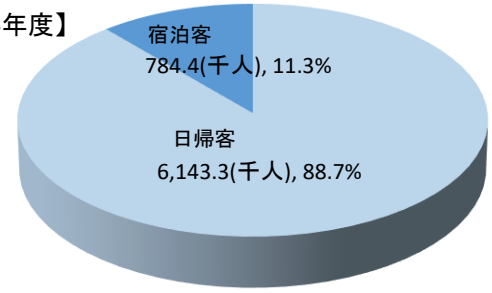


### （2）動向分析

◆観光入込客数増加の主な要因（推定）
・令和5年度上期の観光総入込客数は令和元年度上期（約753万人）に比べ、2.3%増加しているが、その内、道外客は令和元年度上期（約206万人）に比べ、82.4%の回復。宿泊客数についても令和元年度上期（約104万人）に比べ、79.1%の回復にとどまっている。
・7月に「国際農業機械展」、7月から8月にかけて「全国高等学校総合体育大会」（インターハイ）が開催されたことにより、開催月の入込客数が増加。

（3）参考

■平成28年度～　観光入込客数の推移(上期)

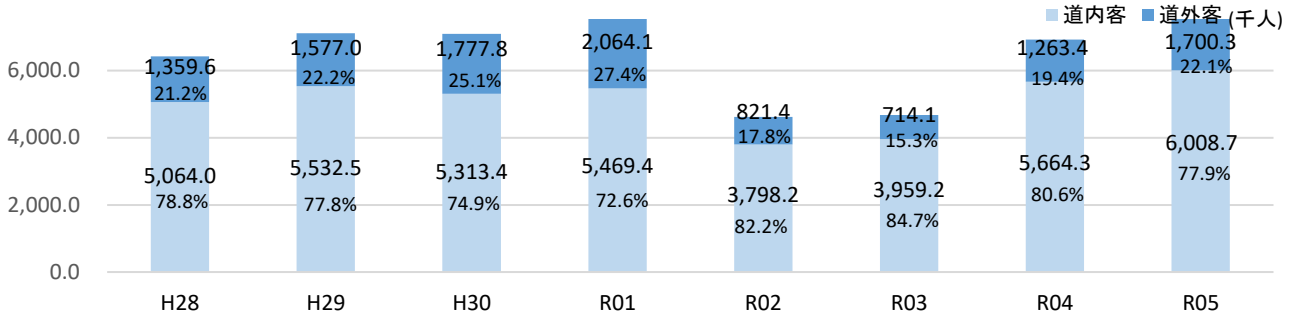


| | H28 | H29 | H30 | R01 | R02 | R03 | R04 | R05 |
|---|---|---|---|---|---|---|---|---|
| 入込総数 | 6,423.6 | 7,109.5 | 7,091.2 | 7,533.5 | 4,619.6 | 4,673.3 | 6,927.7 | 7,709.0 |
| うち道外客 | 1,359.6 | 1,577.0 | 1,777.8 | 2,064.1 | 821.4 | 714.1 | 1,263.4 | 1,700.3 |
| うち道内客 | 5,064.0 | 5,532.5 | 5,313.4 | 5,469.4 | 3,798.2 | 3,959.2 | 5,664.3 | 6,008.7 |
| 入込総数前年度比 | － | 110.7% | 99.7% | 106.2% | 61.3% | 101.2% | 148.2% | 111.3% |

■月別観光入込客数の推移と対前年度同期比(上期)

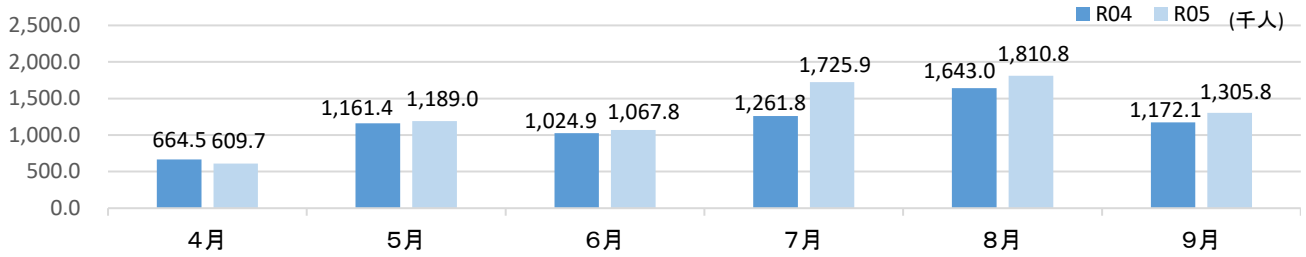


| | 4月 | 5月 | 6月 | 7月 | 8月 | 9月 |
|---|---|---|---|---|---|---|
| 令和4年度 | 664.5 | 1,161.4 | 1,024.9 | 1,261.8 | 1,643.0 | 1,172.1 |
| 令和5年度 | 609.7 | 1,189.0 | 1,067.8 | 1,725.9 | 1,810.8 | 1,305.8 |
| 前年度差 | △ 54.8 | 27.6 | 42.9 | 464.1 | 167.8 | 133.7 |
| 前年度比 | 91.8% | 102.4% | 104.2% | 136.8% | 110.2% | 111.4% |

■観光入込客数管内上位5市町村(上期)

| 順位 | 市町村名 | 令和5年度上期<br>入込総数(千人) | 令和4年度上期<br>入込総数(千人) | 対前年度差<br>(千人) | 対前年度比 |
|---|---|---|---|---|---|
| 1 | 帯広市 | 1,748.7 | 1,374.8 | 373.9 | 127.2% |
| 2 | 音更町 | 1,547.7 | 1,638.9 | △ 91.2 | 94.4% |
| 3 | 中札内村 | 690.6 | 642.6 | 48.0 | 107.5% |
| 4 | 上士幌町 | 576.6 | 520.2 | 56.4 | 110.8% |
| 5 | 幕別町 | 534.6 | 473.5 | 61.1 | 112.9% |

■調査対象施設のうち観光入込客数の上位10箇所(上期)

| 順位 | 施設等名 | 令和5年度上期<br>入込総数(千人) | 令和4年度上期<br>入込総数(千人) | 対前年度差<br>(千人) | 対前年度比 |
|---|---|---|---|---|---|
| 1 | 道の駅おとふけ | 758.2 | 907.7 | △ 149.5 | 83.5% |
| 2 | 道の駅なかさつない | 514.8 | 478.0 | 36.8 | 107.7% |
| 3 | 道の駅かみしほろ | 333.9 | 311.5 | 22.4 | 107.2% |
| 4 | 道の駅ピア21しほろ | 288.5 | 261.2 | 27.3 | 110.5% |
| 5 | 十勝川温泉 | 259.4 | 226.9 | 32.5 | 114.3% |
| 6 | 阿寒摩周国立公園オンネトー地区 | 243.7 | 217.6 | 26.1 | 112.0% |
| 7 | 道の駅「ステラ★ほんべつ」 | 215.2 | 208.5 | 6.7 | 103.2% |
| 8 | 帯広競馬場 | 182.7 | 146.5 | 36.2 | 124.7% |
| 9 | 十勝が丘公園 | 169.6 | 148.3 | 21.3 | 114.4% |
| 10 | 道立十勝エコロジーパーク | 157.0 | 147.0 | 10.0 | 106.8% |

※令和5年度から「十勝ワッカの森キャンプ場」「キタラキャンプフィールド」「さくら館」「ホテル和さび」が観光地点として新たに追加になりました。

## 2　管内訪日外国人宿泊客数

### (1)概況

- 訪日外国人宿泊客数は前年度比4,510.7%増の41,035人
- 訪日外国人宿泊客延数は前年度比2,434.2%増の46,224人
- 水際対策が大幅に緩和されたことから訪日外国人の宿泊客数は令和4年度上期に比べ大きく増加しているものの、令和元年度上期(59,777人)に比べ68.6%の回復にとどまっている。

| | 令和5年度上期 | 令和4年度上期 | 対前年度差 | 対前年度比 |
|---|---|---|---|---|
| 訪日外国人宿泊客数(人) | 41,035 | 890 | 40,145 | 4610.7% |
| 訪日外国人宿泊客延数(人泊) | 46,224 | 1,824 | 44,400 | 2534.2% |

■訪日外国人宿泊客数内訳(上位8カ国)

| 順位 | 国名 | 令和5年度上期(人) | 令和4年度上期(人) | 対前年度比 | 構成比 | (参考)昨年度順位(上期) |
|---|---|---|---|---|---|---|
| 1 | 台湾 | 21,364 | 27 | 79125.9% | 52.1% | アメリカ |
| 2 | 香港 | 6,134 | 64 | 9584.4% | 14.9% | 韓国 |
| 3 | 韓国 | 4,669 | 118 | 3956.8% | 11.4% | 中国 |
| 4 | 中国 | 2,616 | 79 | 3311.4% | 6.4% | 香港 |
| 5 | シンガポール | 1,540 | 11 | 14000.0% | 3.8% | ドイツ |
| 6 | アメリカ | 1,215 | 166 | 731.9% | 3.0% | オーストラリア |
| 7 | マレーシア | 717 | 46 | 1558.7% | 1.7% | マレーシア |
| 8 | タイ | 320 | 40 | 800.0% | 0.8% | タイ |

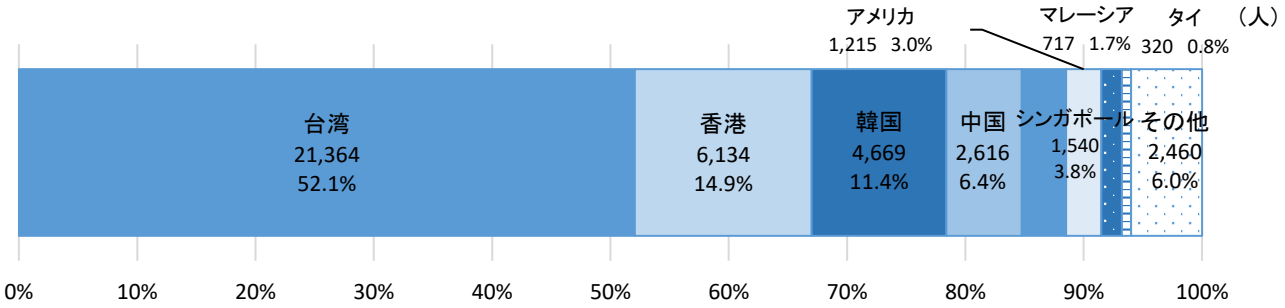


■訪日外国人宿泊客延数内訳(上位8カ国)

| 順位 | 国名 | 令和5年度上期(人泊) | 令和4年度上期(人泊) | 対前年度比 | 構成比 | (参考)昨年度順位(上期) |
|---|---|---|---|---|---|---|
| 1 | 台湾 | 21,980 | 45 | 48844.4% | 47.6% | アメリカ |
| 2 | 香港 | 7,406 | 78 | 9494.9% | 16.0% | 韓国 |
| 3 | 韓国 | 5,845 | 189 | 3092.6% | 12.6% | 中国 |
| 4 | 中国 | 3,107 | 136 | 2284.6% | 6.7% | ドイツ |
| 5 | シンガポール | 1,780 | 17 | 10470.6% | 3.9% | 香港 |
| 6 | アメリカ | 1,520 | 796 | 191.0% | 3.3% | タイ |
| 7 | マレーシア | 767 | 51 | 1503.9% | 1.7% | マレーシア |
| 8 | ベトナム | 464 | 38 | 1221.1% | 1.0% | オーストラリア |

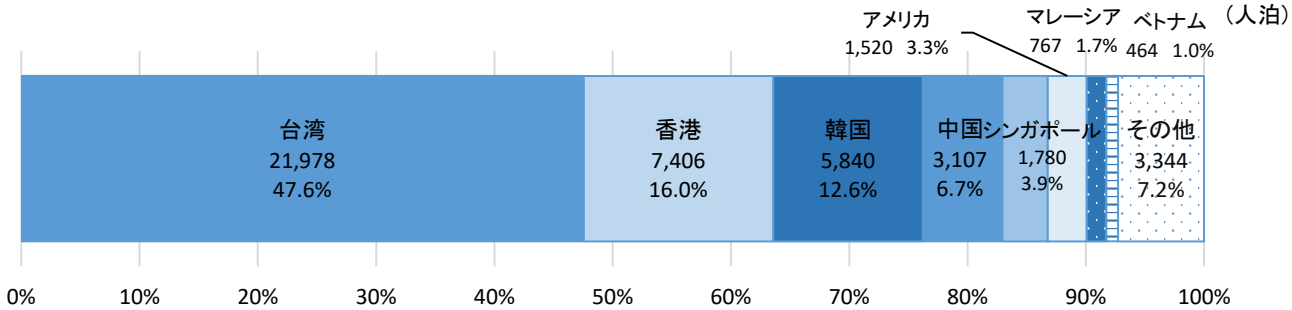


### (2)動向分析

◆海外からの宿泊客数が増減した要因(推定)

- 訪日外国人宿泊客数の国籍は、台湾が21,364人で令和元年度上期(21,693人)に比べ、98.5%まで回復しているが、中国は2,616人で令和元年度上期(8,920人)に比べ、29.3%となった。

（3）参考

■月別訪日外国人宿泊客数(上期)

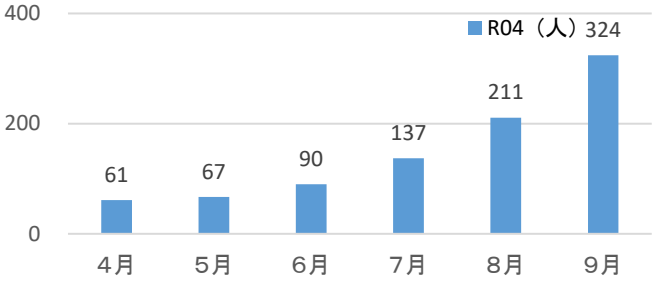


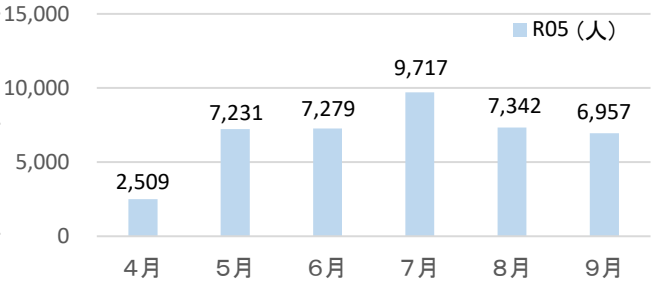


| | 4月 | 5月 | 6月 | 7月 | 8月 | 9月 |
|---|---|---|---|---|---|---|
| 令和4年度(人) | 61 | 67 | 90 | 137 | 211 | 324 |
| 令和5年度(人) | 2,509 | 7,231 | 7,279 | 9,717 | 7,342 | 6,957 |
| 前年度差(人) | 2,448 | 7,164 | 7,189 | 9,580 | 7,131 | 6,633 |
| 対前年度比 | 4113.1% | 10792.5% | 8087.8% | 7092.7% | 3479.6% | 2147.2% |

■月別訪日外国人宿泊客延数(上期)

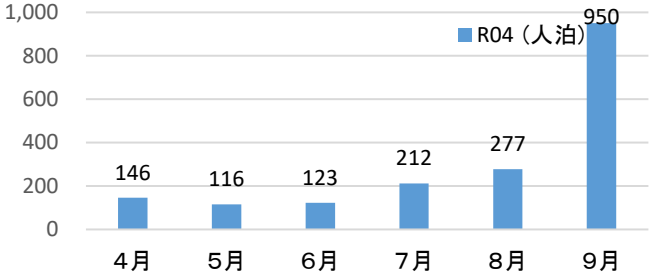

| | 4月 | 5月 | 6月 | 7月 | 8月 | 9月 |
|---|---|---|---|---|---|---|
| 令和4年度(人泊) | 146 | 116 | 123 | 212 | 277 | 950 |
| 令和5年度(人泊) | 2,838 | 8,037 | 8,144 | 11,012 | 8,565 | 7,628 |
| 前年度比(人泊) | 2,692 | 7,921 | 8,021 | 10,800 | 8,288 | 6,678 |
| 対前年度比 | 1943.8% | 6928.4% | 6621.1% | 5194.3% | 3092.1% | 802.9% |

■外国人宿泊客数上位5市町村(上期)

（参考）

| 順位 | 市町村名 | 令和5年度上期(人) | 令和4年度上期(人) | 対前年度差(人) | 対前年度比 | 昨年度順位(上期) |
|---|---|---|---|---|---|---|
| 1 | 音更町 | 24,092 | 133 | 23,959 | 18114.3% | 帯広市 |
| 2 | 帯広市 | 8,972 | 718 | 8,254 | 1249.6% | 音更町 |
| 3 | 新得町 | 3,722 | 0 | 3,722 | － | 鹿追町 |
| 4 | 幕別町 | 2,302 | 2 | 2,300 | 115100.0% | 大樹町 |
| 5 | 鹿追町 | 1,126 | 9 | 1,117 | 12511.1% | 広尾町 |

■外国人宿泊客延数上位5市町村(上期)

（参考）

| 順位 | 市町村名 | 令和5年度上期(人泊) | 令和4年度上期(人泊) | 対前年度差(人泊) | 対前年度比 | 昨年度順位(上期) |
|---|---|---|---|---|---|---|
| 1 | 音更町 | 25,326 | 142 | 25,184 | 17835.2% | 帯広市 |
| 2 | 帯広市 | 11,727 | 1,616 | 10,111 | 725.7% | 音更町 |
| 3 | 新得町 | 4,713 | 0 | 4,713 | － | 大樹町 |
| 4 | 幕別町 | 2,302 | 2 | 2,300 | 115100.0% | 鹿追町 |
| 5 | 鹿追町 | 1,221 | 13 | 1,208 | 9392.3% | 広尾町 |