北海道

２０２０ 年 度 版

事　業　概　要

（令和元年度（2019年度）実績）

北海道帯広食肉衛生検査所

目　　次

２０２０年度版事業概要（令和元年度(２０１９年度)実績）

第１章　食肉衛生検査所の概要
　１　沿　　革　・・・・・・・・・・・・・・・・・・・・・・・・・・・・・　1
　２　組　　織　・・・・・・・・・・・・・・・・・・・・・・・・・・・・・　1
　３　分掌事務　・・・・・・・・・・・・・・・・・・・・・・・・・・・・・　1
　４　施設の概要
　　（１）位　置　図　・・・・・・・・・・・・・・・・・・・・・・・・・・　２
　　（２）建物の平面図　・・・・・・・・・・・・・・・・・・・・・・・・・　２
　５　所管施設　・・・・・・・・・・・・・・・・・・・・・・・・・・・・・　２
第２章　と畜検査業務の概要
　１　年度別検査頭数　・・・・・・・・・・・・・・・・・・・・・・・・・・　３
　２　月別検査頭数
　　（１）十勝総合食肉流通センター　・・・・・・・・・・・・・・・・・・　４
　　（２）池田町食肉センター　・・・・・・・・・・・・・・・・・・・・・　５
　３　産地別検査頭数割合
　　（１）十勝総合食肉流通センター　・・・・・・・・・・・・・・・・・・　６～９
　　（２）池田町食肉センター　・・・・・・・・・・・・・・・・・・・・・　１０～１２
　４　検査結果及び措置状況
　　（１）全部廃棄及びとさつ解体禁止　・・・・・・・・・・・・・・・・・　１３
　　（２）一部廃棄　・・・・・・・・・・・・・・・・・・・・・・・・・・・　１４～１９
　５　病畜検査頭数
　　（１）月別病畜検査頭数　・・・・・・・・・・・・・・・・・・・・・・　２０
　　（２）病畜と室における検査措置　・・・・・・・・・・・・・・・・・・　２０
第３章　食鳥検査業務の概要
　１　年度別検査羽数　・・・・・・・・・・・・・・・・・・・・・・・・・・　２１
　２　年度別措置状況　・・・・・・・・・・・・・・・・・・・・・・・・・・　２１
　３　検査結果及び措置状況　・・・・・・・・・・・・・・・・・・・・・・・　２２
第４章　試験検査業務の概要
　１　と畜検査関係
　　（１）精密検査　・・・・・・・・・・・・・・・・・・・・・・・・・・・　２３
　　（２）抗菌性物質の検査　・・・・・・・・・・・・・・・・・・・・・・・２３
　　（３）衛生管理に関する検査　・・・・・・・・・・・・・・・・・・・・　２４
　　（４）ＴＳＥスクリーニング検査頭数　・・・・・・・・・・・・・・・・　２４
　２　食鳥検査関係
　　（１）抗菌性物質の検査　・・・・・・・・・・・・・・・・・・・・・・・２４
　　（２）衛生管理に関する検査　・・・・・・・・・・・・・・・・・・・・　２４

第５章　食肉衛生対策業務の概要
１　衛生監視指導状況
（１）と畜場及び付帯施設等　・・・・・・・・・・・・・・・・・・・・・・・・　２５
（２）食鳥処理場及び付帯施設等　・・・・・・・・・・・・・・・・・・・・・・　２５
２　食肉衛生対策会議等の開催
（１）十勝総合食肉流通センター　・・・・・・・・・・・・・・・・・・・・・・　２５
（２）池田町食肉センター　・・・・・・・・・・・・・・・・・・・・・・・・・　２５
３　衛生教育と啓発
衛生講習会への講師派遣　・・・・・・・・・・・・・・・・・・・・・・・・・　２５
第６章　食肉検査データの還元状況　・・・・・・・・・・・・・・・・・・・・・・２６
第７章　その他の業務
１　研修視察・実習の受け入れ状況　・・・・・・・・・・・・・・・・・・・・・　２６
２　職員研修会及び技術研修会
（１）職員研修会の開催　・・・・・・・・・・・・・・・・・・・・・・・・・・　２６
（２）各種技術研修会等の出席状況　・・・・・・・・・・・・・・・・・・・・・　２７
３　検体採取依頼状況
（１）器官別　・・・・・・・・・・・・・・・・・・・・・・・・・・・・・・・　２８
（２）依頼者別　・・・・・・・・・・・・・・・・・・・・・・・・・・・・・・　２８
４　照会・相談、苦情処理の状況　・・・・・・・・・・・・・・・・・・・・・・　２８
第８章　調査研究資料
（１）北海道胆振東部地震におけると畜場の災害対応と今後の課題　・・・　２９
第９章　十勝総合振興局管内の概要
１　全道、管内における家畜飼養頭数の現況　・・・・・・・・・・・・・・・・　３０
２　家畜飼養頭数の推移　・・・・・・・・・・・・・・・・・・・・・・・・・・　３０
３　と畜場及び食鳥処理場の位置図　・・・・・・・・・・・・・・・・・・・・　３１
４　と畜場調べ　・・・・・・・・・・・・・・・・・・・・・・・・・・・・・・　３２
５　と畜検査頭数　・・・・・・・・・・・・・・・・・・・・・・・・・・・・・　３２
６　産地別検査頭数　・・・・・・・・・・・・・・・・・・・・・・・・・・・・　３３
７　と畜場・食鳥処理場の概要　・・・・・・・・・・・・・・・・・・・・・・・　３４

第１章　食肉衛生検査所の概要

１ 沿　革

昭和 35 年 11 月 18 日 （ 1960 年）	帯広市家畜処理場（後の帯広市食肉センター）開設。 北海道帯広保健所衛生課がと畜検査業務所管。
昭和 54 年 9 月 1 日 （ 1979 年）	道の「と畜場に関する近代化方針」に基づき、十勝総合食肉流通センターの建設、稼働対応のため、北海道帯広食肉検査事務所として設置される。 （北海道帯広保健所の地方機関）
昭和 54 年 11 月 1 日 （ 1979 年）	帯広市食肉センターが廃止され、十勝総合食肉流通センターに統合。 北海道帯広食肉検査事務所が本格的に検査業務開始。
昭和 63 年 3 月 10 日 （ 1988 年）	十勝総合食肉流通センターに２号館牛処理施設(処理能力９０頭／日）が完成し、牛は１号館、２号館２ラインで処理。
平成 4 年 4 月 1 日 （ 1992 年）	食鳥検査制度開始。対象施設２施設［(有)藤田ブロイラー(音更町)、中札内村農業協同組合食鶏処理場(中札内村)］
平成 10 年 4 月 1 日 （ 1998 年）	道立保健所再編整備に伴う機構改正により、北海道帯広食肉衛生検査所に改組、機能強化。（北海道帯広保健所の出先機関）
平成 13 年 4 月 1 日	北海道帯広保健所池田支所廃止に伴い、池田町食肉センターを所管する。
平成 13 年 10 月 18 日 （ 2001 年）	同年９月に国内で初めて牛海綿状脳症が発生。国の方針に基づき、全国一斉に牛の全頭ＢＳＥスクリーニング検査（エライザ法）開始。
平成 16 年 4 月 1 日 （ 2004 年）	道の組織機構改正に伴い、北海道十勝保健福祉事務所長の所管に属する出先機関となる。
平成 17 年 10 月 1 日 （ 2005 年）	全国一斉に１２ヵ月齢以上のめん羊・山羊のＴＳＥスクリーニング検査開始。
平成 22 年 4 月 1 日 （ 2010 年）	道の組織機構改正に伴い、北海道十勝総合振興局長の所管に属する出先機関となる。
平成 25 年 7 月 1 日 （ 2013 年）	ＢＳＥスクリーニング検査（エライザ法）の対象月齢を４８か月齢超の牛に変更。
平成 28 年 3 月 22 日 （ 2016 年）	十勝総合食肉流通センターに３号館牛処理施設(処理能力１００頭／日）が完成し、牛は１号館、２号館、３号館３ラインで処理。
平成 28 年 4 月 1 日 （ 2016 年）	対米輸出に向けての組織機構改正により、輸出食肉対策室、輸出食肉検査係を創設。
平成 29 年 4 月 1 日 （ 2017 年）	健康牛のＢＳＥ検査廃止。

２ 組　織

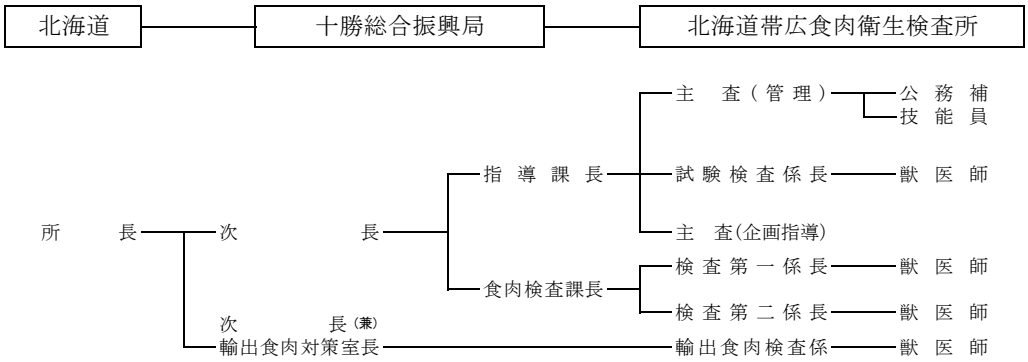

３ 分掌事務

指導課		
	主 査（ 管 理 ）	庁舎の管理運営及び庶務会計に関すること
	試 験 検 査 係	試験検査及び試験検査の精度管理に関すること 調査研究に関すること
	主査(企画指導)	とちく場及び食鳥処理場の衛生管理に関すること 食肉衛生に係る情報の収集、分析及び提供に関すること 関係機関・団体との連携調整に関すること 職員等の研修に関すること
食肉検査課		
	検 査 第 一 係	とちく場の許可事務等に関すること 大動物及び病畜のと畜検査に関すること 使用水、汚水、汚物処理施設の監視指導に関すること 化製場等の衛生に関すること
	検 査 第 二 係	小動物のと畜検査に関すること 食鳥検査に関すること 食鳥処理施設の許可事務等に関すること 食品・水の衛生に関すること エキノコックス症に関すること
輸出食肉対策室		
	輸出食肉検査係	輸出食肉取扱い施設に係る認定事務等に関すること。 輸出食肉の検査に関すること。 食品衛生に関すること（輸出食肉取扱い施設に関するものに限る）

4 施設の概要

所　在　地　北海道帯広市西25条北2丁目1番地の1
設置年月日　昭和54年(1979年) 9月 1日
敷地面積　1,498.85 ㎡
建物面積　553.51 ㎡

(1)位置図

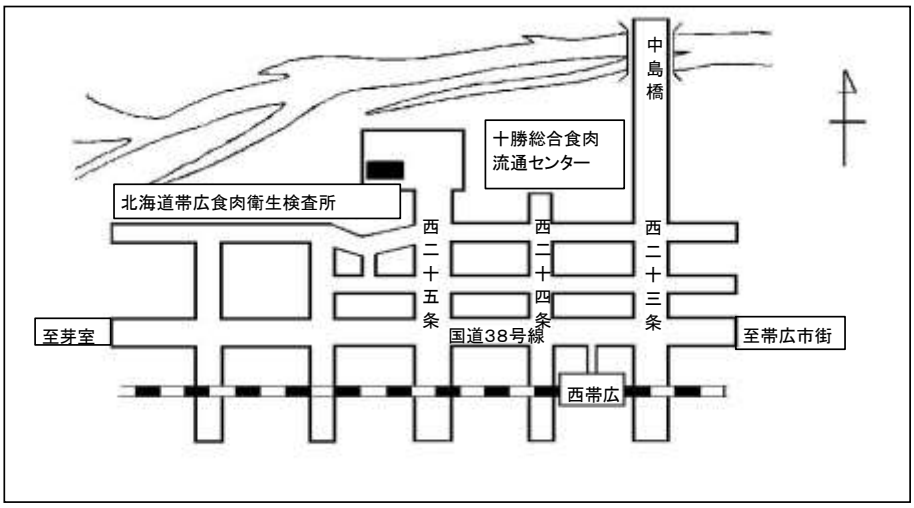

(2) 建物の平面図

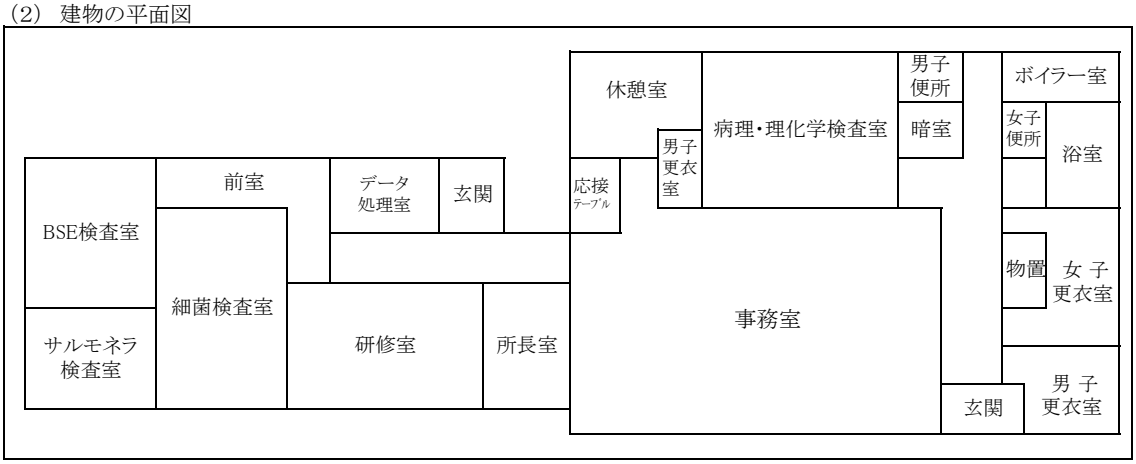

5 所管施設

(1) と畜場
①(株)北海道畜産公社十勝工場十勝総合食肉流通センター
(北海道帯広市西24条北2丁目1番地)
②池田町食肉センター
(北海道中川郡池田町字西2条11丁目)

(2) 食鳥処理場
①(有)藤田ブロイラー
(北海道河東郡音更町東和西4線45番地)
②(株)中札内若どり
(北海道河西郡中札内村元札内東2線51番地)

第２章　と畜検査業務の概要

１　年度別検査頭数

畜種／年度	牛			子　牛（１年未満）		馬		豚	めん羊	山　羊	計	小動物換算頭数
	肉用種	乳用種										
		肥　育	その他	１月以上	１月未満	１年以上	１年未満					
27 [2015]	17,432	60,435	21,400	1,111	0	1	0	49,530 (73)	830	16	150,755 (73)	351,513 (73)
28 [2016]	19,214	58,889	27,865	1,087	0	2	0	55,821 (71)	1,423	4	164,305 (71)	378,419 (71)
29 [2017]	21,943	58,020	26,876	928	1	2	0	53,004 (69)	1,462	1	162,237 (69)	377,775 (69)
30 [2018]	23,373	57,510	27,506	889 (2)	0	4	0	51,134 (45)	1,383	0	161,799 (47)	380,363 (51)
R1 [2019]	24,087	55,584	29,326	851 (2)	2	3	0	54,595 (55)	1,404	8	165,860 (57)	385,562 (61)

※　( )はと畜場外と殺（政令第３条第１項第２号）頭数再掲
※　小動物換算：牛、子牛（１月以上１年未満)、馬を３頭として換算

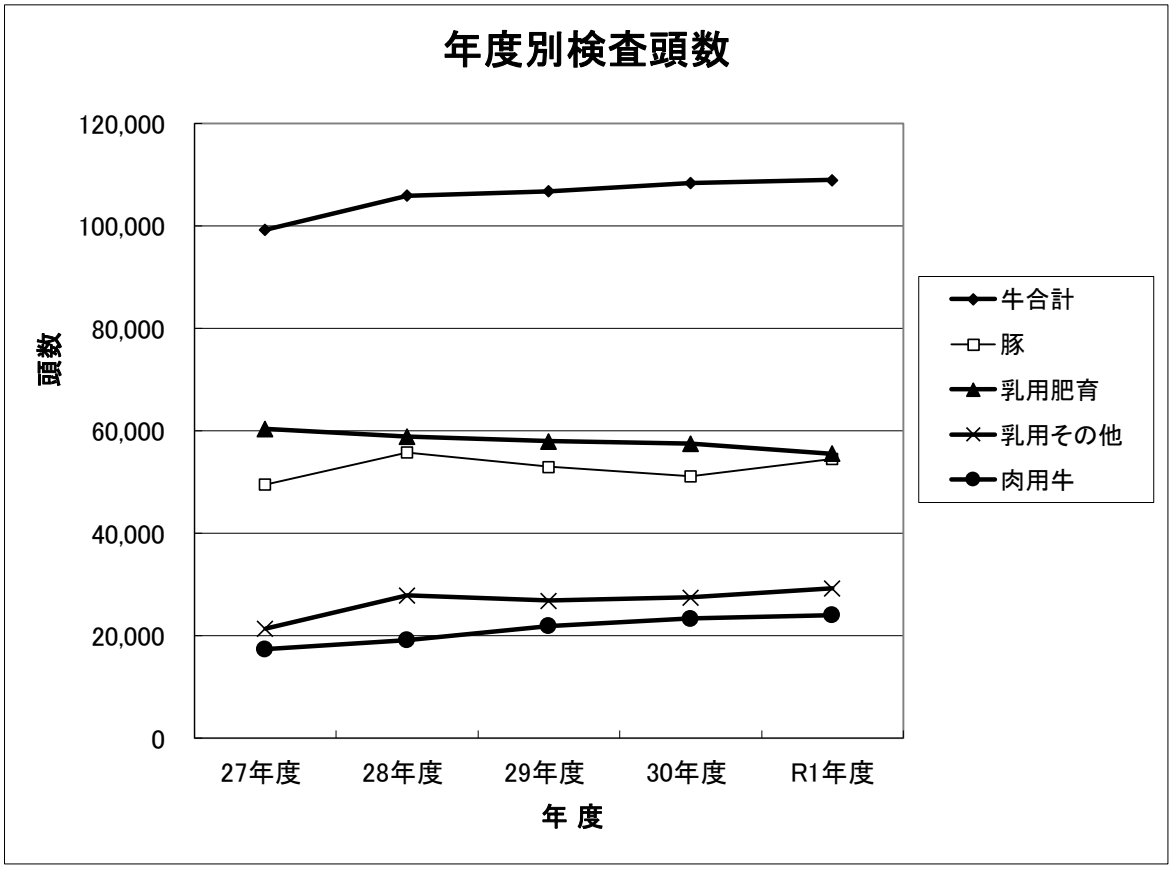

２　月別検査頭数

（１）十勝総合食肉流通センター

畜種／月	牛			子　牛（１年未満）		馬		豚	めん羊	山 羊	計	小 動 物換算頭数	開場日数
	肉用種	乳用種											
		肥育	その他	１月以上	１月未満	１年以上	１年未満						
4	1,691	3,934	1,883	56	1			4,531	147		12,243	27,371	21
5	1,536	3,960	1,965	67				4,482	124		12,134	27,190	19
6	1,500	3,869	1,655	60	1			3,978	100	1	11,164	25,332	19
7	1,926	4,017	2,128	66		1		4,461	129	1	12,729	29,005	21
8	1,539	3,778	2,244	49				4,225	109	1	11,945	27,165	19
9	1,640	3,752	2,332	96				4,399	115		12,334	27,974	19
10	1,887	4,050	2,596	83				4,914	121		13,651	30,883	21
11	1,989	3,907	2,482	58		1		4,822	110	1	13,370	30,244	21
12	1,949	3,814	2,424	55				5,040	109	4	13,395	29,879	23
1	1,602	3,715	2,292	43				4,687	99		12,438	27,742	20
2	1,509	3,673	1,883	62				4,388	96		11,611	25,865	18
3	1,547	3,832	2,316	59		1		4,613	112		12,480	27,990	21
計	20,315	46,301	26,200	754	2	3	0	54,540	1,371	8	149,494	336,640	242

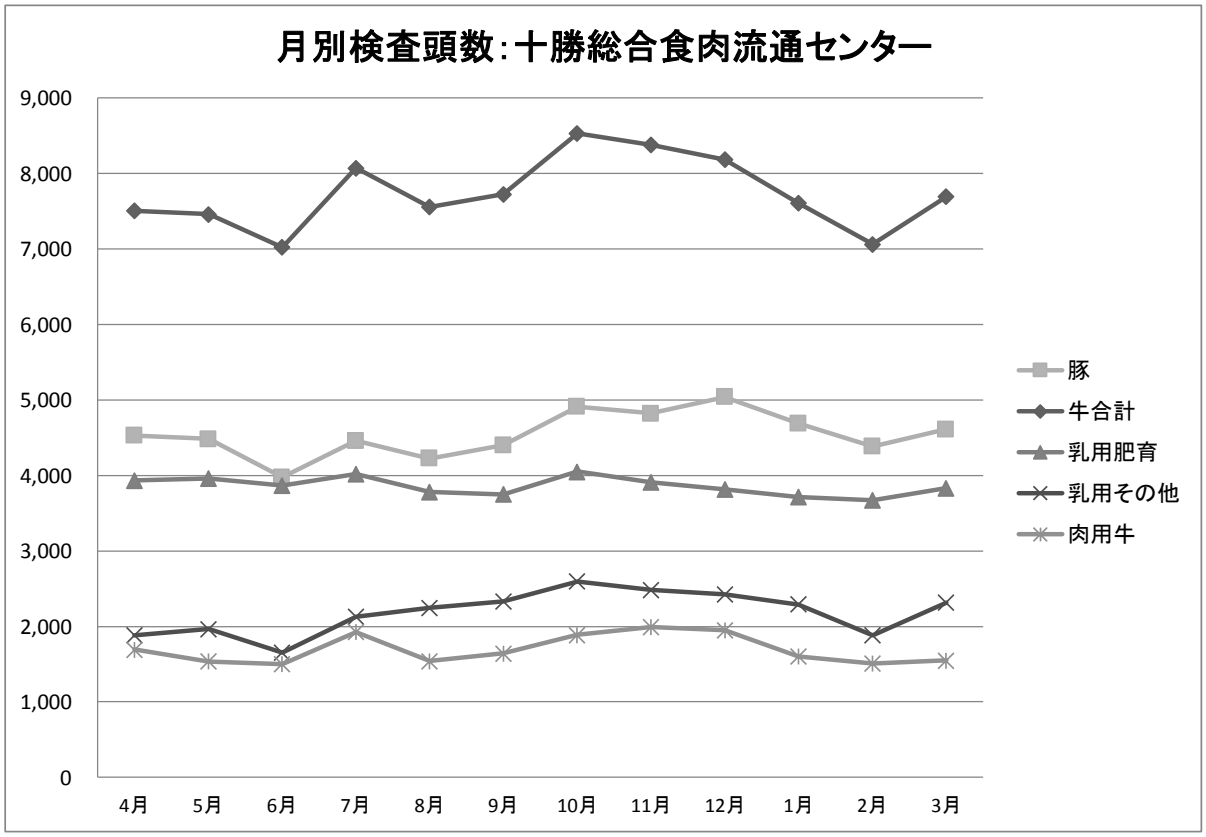

（２）池田町食肉センター

畜種／月	牛			子　牛（１年未満）		馬		豚	めん羊	山 羊	計	小 動 物換算頭数	開場日数
	肉用種	乳用種											
		肥育	その他	１月以上	１月未満	１年以上	１年未満						
4	343	797	247	7					5		1,399	4,187	21
5	338	763	204	8					7		1,320	3,946	20
6	318	747	209	5					16		1,295	3,853	20
7	320	774	280	8					2		1,384	4,148	22
8	328	741	223	7							1,299	3,897	19
9	307	743	255	16							1,321	3,963	19
10	304	818	283	13					1		1,419	4,255	21
11	379	870	265	5					1		1,520	4,558	22
12	215	748	242	5							1,210	3,630	18
1	308	783	324	11					1		1,427	4,279	21
2	311	762	276	3							1,352	4,056	20
3	301	737	318	7							1,363	4,089	20
計	3,772	9,283	3,126	95	0	0	0	0	33	0	16,309	48,861	243

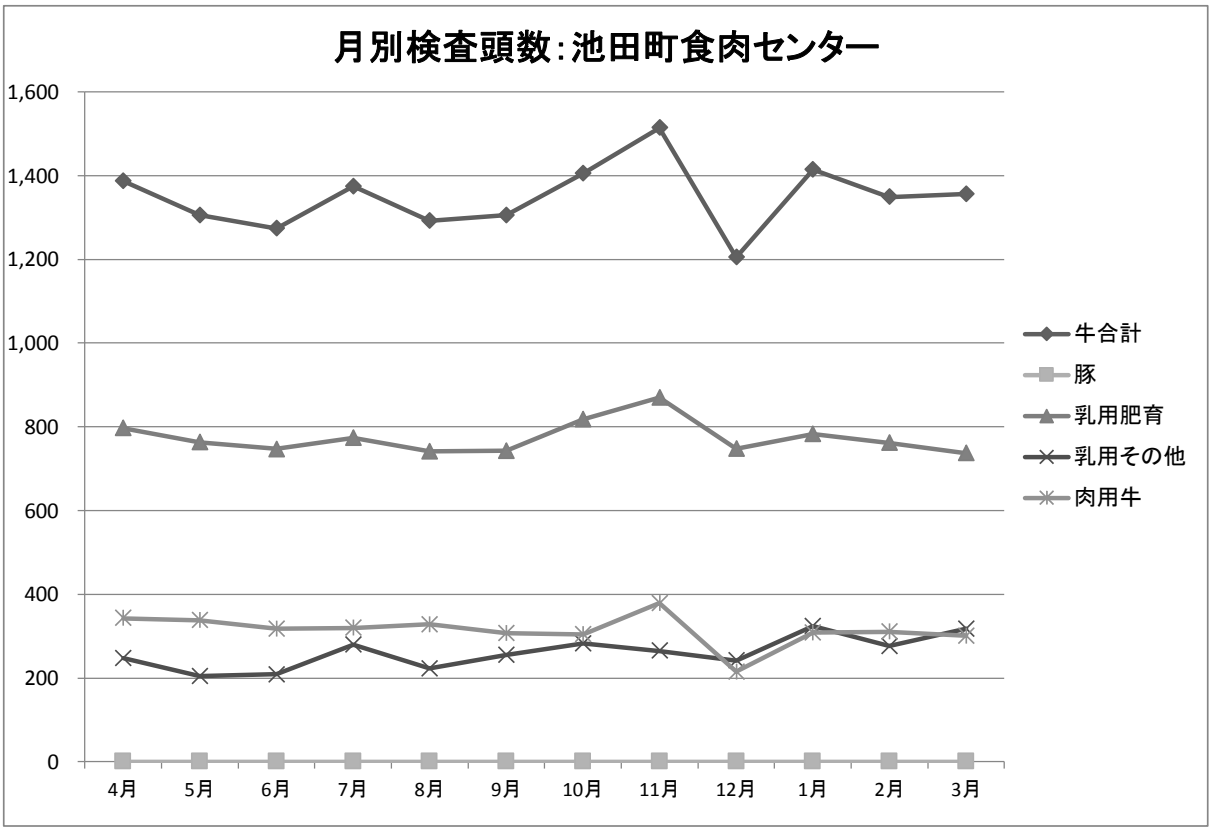

3　産地別検査頭数割合

(1)十勝総合食肉流通センター／牛・豚

畜種 ＼ 産地	牛						豚	
	肉用種		乳用種					
			肥育		その他			
	頭数	%	頭数	%	頭数	%	頭数	%
帯広市	1,299	6.4	4,255	9.2	727	2.8	6,832	12.5
音更町	539	2.7	60	0.1	470	1.8	0	0.0
士幌町	5,203	25.6	21,454	46.3	1,556	5.9	0	0.0
上士幌町	347	1.7	144	0.3	625	2.4	580	1.1
鹿追町	1,600	7.9	4,378	9.5	2,219	8.5	8,800	16.1
新得町	3,681	18.1	3,103	6.7	833	3.2	186	0.3
清水町	825	4.1	6,514	14.1	2,207	8.4	14,165	26.0
芽室町	1,599	7.9	2,217	4.8	507	1.9	2,815	5.2
中札内村	8	0.0	40	0.1	524	2.0	7,809	14.3
更別村	165	0.8	24	0.1	182	0.7	0	0.0
大樹町	204	1.0	539	1.2	1,585	6.0	671	1.2
広尾町	75	0.4	32	0.1	438	1.7	13	0.0
幕別町	937	4.6	345	0.7	270	1.0	1,857	3.4
池田町	53	0.3	8	0.0	23	0.1	474	0.9
豊頃町	228	1.1	40	0.1	462	1.8	48	0.1
本別町	317	1.6	84	0.2	338	1.3	219	0.4
足寄町	298	1.5	38	0.1	41	0.2	5	0.0
陸別町	14	0.1	34	0.1	437	1.7	0	0.0
浦幌町	271	1.3	40	0.1	51	0.2	0	0.0
小計（十勝総合振興局）	17,663	86.9	43,349	93.6	13,495	51.5	44,474	81.5
管外	2,652	13.1	2,952	6.4	12,705	48.5	10,066	18.5
合計	20,315	100.0	46,301	100.0	26,200	100.0	54,540	100.0

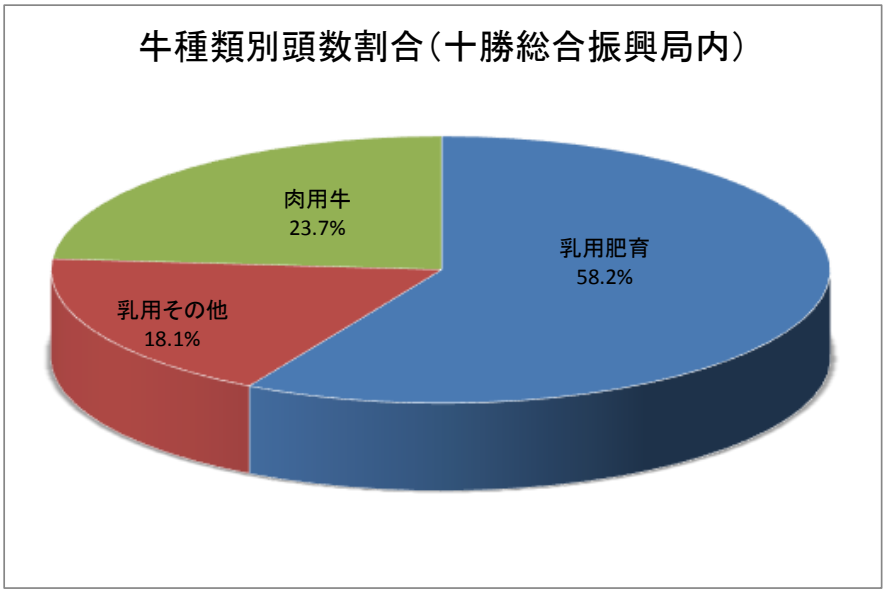

畜種 / 産地	牛						豚	
	肉用種		乳用種					
			肥育		その他			
	頭数	%	頭数	%	頭数	%	頭数	%
北広島市	5	0.0	1	0.0	7	0.0	0	0.0
石狩市	3	0.0	0	0.0	1	0.0	0	0.0
江別市	3	0.0	8	0.0	55	0.2	0	0.0
千歳市	157	0.8	8	0.0	23	0.1	0	0.0
恵庭市	0	0.0	3	0.0	5	0.0	0	0.0
小計(石狩振興局)	168	0.8	20	0.0	91	0.3	0	0.0
福島町	25	0.1	15	0.1	12	0.0	14	0.0
函館市	0	0.0	1	0.0	3	0.0	0	0.0
松前町	3	0.0	0	0.0	0	0.0	0	0.0
北斗市	0	0.0	0	0.0	1	0.0	0	0.0
長万部町	3	0.0	0	0.0	3	0.0	0	0.0
七飯町	1	0.0	2	0.0	10	0.0	0	0.0
森町	2	0.0	0	0.0	1	0.0	0	0.0
八雲町	64	0.3	3	0.0	17	0.1	0	0.0
小計(渡島総合振興局)	98	0.5	21	0.0	47	0.0	14	0.0
せたな町	2	0.0	2	0.0	1	0.0	0	0.0
今金町	19	0.1	0	0.0	0	0.0	0	0.0
小計(檜山振興局)	21	0.1	2	0.0	1	0.0	0	0.0
黒松内町	0	0.0	0	0.0	4	0.0	0	0.0
ニセコ町	0	0.0	0	0.0	3	0.0	0	0.0
真狩村	0	0.0	0	0.0	4	0.0	0	0.0
積丹町	0	0.0	0	0.0	4	0.0	0	0.0
留寿都村	2	0.0	1	0.0	0	0.0	0	0.0
赤井川村	0	0.0	0	0.0	1	0.0	0	0.0
倶知安町	0	0.0	0	0.0	2	0.0	0	0.0
小計(後志総合振興局)	2	0.0	1	0.0	18	0.1	0	0.0
芦別市	1	0.0	0	0.0	0	0.0	0	0.0
滝川市	5	0.0	0	0.0	0	0.0	0	0.0
深川市	13	0.1	0	0.0	0	0.0	0	0.0
由仁町	0	0.0	2	0.0	14	0.1	0	0.0
妹背牛町	0	0.0	1	0.0	0	0.0		0.0
月形町	2	0.0	0	0.0	0	0.0	0	0.0
浦臼町	2	0.0	0	0.0	0	0.0	0	0.0
新十津川町	5	0.0	0	0.0	0	0.0	0	0.0
小計(空知総合振興局)	28	0.1	3	0.0	14	0.1	0	0.0
旭川市	3	0.0	2	0.0	0	0.0	0	0.0
士別市	0	0.0	0	0.0	7	0.0	0	0.0
名寄市	0	0.0	1	0.0	8	0.0	0	0.0
富良野市	27	0.1	0	0.0	0	0.0	0	0.0
鷹栖町	2	0.0	0	0.0	0	0.0	0	0.0
東神楽町	0	0.0	0	0.0	1	0.0	0	0.0
愛別町	3	0.0	0	0.0	0	0.0	0	0.0
上川町	2	0.0	0	0.0	8	0.0	0	0.0
美瑛町	2	0.0	0	0.0	19	0.1	0	0.0
上富良野町	2	0.0	0	0.0	0	0.0	0	0.0
中富良野町	19	0.1	0	0.0	0	0.0	0	0.0
占冠村	0	0.0	0	0.0	0	0.0	25	0.0
下川町	1	0.0	0	0.0	2	0.0	0	0.0
和寒町	0	0.0	0	0.0	2	0.0	0	0.0
剣淵町	0	0.0	0	0.0	4	0.0	0	0.0
美深町	6	0.0	2	0.0	3	0.0	0	0.0
小計(上川総合振興局)	67	0.3	5	0.0	54	0.2	25	0.0
小平町	13	0.1	0	0.0	0	0.0	0	0.0
遠別町	0	0.0	1	0.0	0	0.0	0	0.0
天塩町	8	0.0	0	0.0	3	0.0	0	0.0
小計(留萌振興局)	21	0.1	1	0.0	3	0.0	0	0.0
幌延町	1	0.0	0	0.0	2	0.0	0	0.0
稚内市	3	0.0	1	0.0	3	0.0	0	0.0
浜頓別町	0	0.0	1	0.0	11	0.0	0	0.0
枝幸町	0	0.0	2	0.0	2	0.0	0	0.0
豊富町	2	0.0	2	0.0	2	0.0	0	0.0
小計(宗谷総合振興局)	6	0.0	6	0.0	20	0.1	0	0.0

畜種 / 産地	牛						豚	
	肉用種		乳用種					
			肥育		その他			
	頭数	%	頭数	%	頭数	%	頭数	%
紋別市	4	0.0	17	0.0	16	0.1	0	0.0
北見市	15	0.1	25	0.1	4	0.0	0	0.0
網走市	54	0.3	8	0.0	1	0.0	0	0.0
大空町	18	0.1	10	0.0	0	0.0	0	0.0
美幌町	120	0.6	220	0.5	3	0.0	0	0.0
津別町	37	0.2	3	0.0	4	0.0	0	0.0
斜里町	3	0.0	4	0.0	10	0.0	0	0.0
清里町	5	0.0	2	0.0	0	0.0	0	0.0
小清水町	4	0.0	1	0.0	2	0.0	0	0.0
訓子府町	2	0.0	6	0.0	2	0.0	0	0.0
置戸町	2	0.0	9	0.0	3	0.0	0	0.0
佐呂間町	160	0.8	10	0.0	23	0.1	0	0.0
遠軽町	5	0.0	21	0.0	6	0.0	0	0.0
湧別町	96	0.5	39	0.1	20	0.1	0	0.0
滝上町	0	0.0	7	0.0	4	0.0	0	0.0
興部町	15	0.1	22	0.0	19	0.1	0	0.0
西興部村	0	0.0	0	0.0	4	0.0	0	0.0
雄武町	4	0.0	15	0.0	12	0.0	0	0.0
小計(オホーツク総合振興局)	544	2.7	419	0.9	133	0.5	0	0.0
室蘭市	0	0.0	0	0.0	2	0.0	0	0.0
苫小牧市	0	0.0	1	0.0	6	0.0	0	0.0
登別市	0	0.0	2	0.0	11	0.0	0	0.0
伊達市	10	0.0	2	0.0	14	0.1	0	0.0
豊浦町	0	0.0	0	0.0	10	0.0	0	0.0
壮瞥町	3	0.0	0	0.0	0	0.0	0	0.0
白老町	93	0.5	1	0.0	0	0.0	0	0.0
厚真町	3	0.0	1	0.0	1	0.0	0	0.0
むかわ町	12	0.1	1	0.0	14	0.1	0	0.0
洞爺湖町	6	0.0	0	0.0	1	0.0	0	0.0
安平町	31	0.2	3	0.0	22	0.1	0	0.0
小計(胆振総合振興局)	158	0.8	11	0.0	81	0.3	0	0.0
日高町	7	0.0	3	0.0	41	0.2	0	0.0
平取町	28	0.1	0	0.0	8	0.0	0	0.0
新冠町	14	0.1	2	0.0	20	0.1	0	0.0
浦河町	3	0.0	0	0.0	0	0.0	0	0.0
様似町	14	0.1	0	0.0	0	0.0	3	0.0
えりも町	28	0.1	0	0.0	0	0.0	0	0.0
新ひだか町	25	0.1	0	0.0	7	0.0	0	0.0
小計(日高振興局)	119	0.6	5	0.0	76	0.3	3	0.0
釧路市	100	0.5	571	1.2	813	3.1	5,405	9.9
釧路町	6	0.0	0	0.0	40	0.2	0	0.0
厚岸町	17	0.1	23	0.0	1,029	3.9	0	0.0
浜中町	64	0.3	61	0.1	923	3.5	0	0.0
標茶町	607	3.0	1,255	2.7	1,389	5.3	0	0.0
弟子屈町	58	0.3	19	0.0	114	0.4	0	0.0
阿寒町	0	0.0	0	0.0	0	0.0	2	0.0
鶴居村	12	0.1	36	0.1	1,025	3.9	4,613	8.5
白糠町	4	0.0	215	0.5	291	1.1	3	0.0
小計(釧路総合振興局)	868	4.3	2,180	4.7	5,624	21.5	10,023	18.4
根室市	18	0.1	38	0.1	798	3.0	1	0.0
別海町	60	0.3	121	0.3	478	1.8	0	0.0
中標津町	383	1.9	39	0.1	89	0.3	0	0.0
標津町	3	0.0	18	0.0	21	0.1	0	0.0
羅臼町	0	0.0	1	0.0	0	0.0	0	0.0
小計(根室振興局)	464	2.3	217	0.5	1,386	5.3	1	0.0
市場	48	0.2	53	0.1	5,149	19.7	0	0.0
道外	40	0.2	8	0.0	8	0.0	0	0.0
計	20,315	100.0	46,301	100.0	26,200	100.0	54,540	100.0

十勝総合食肉流通センター

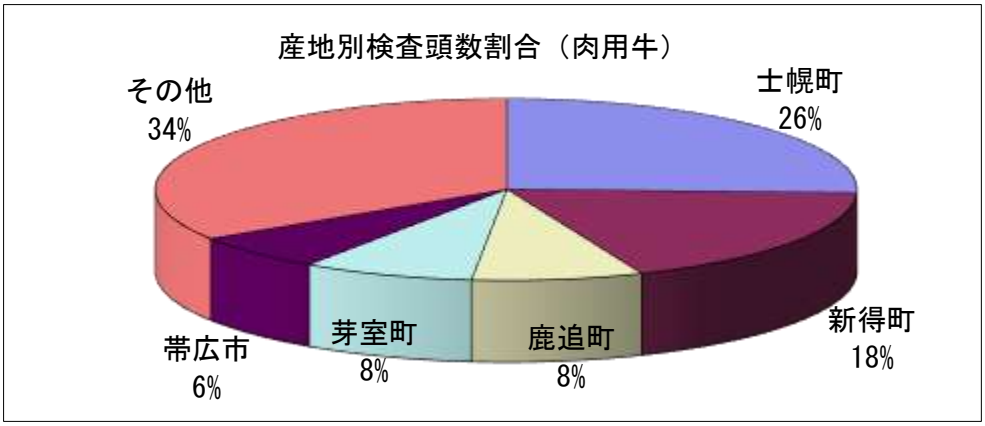

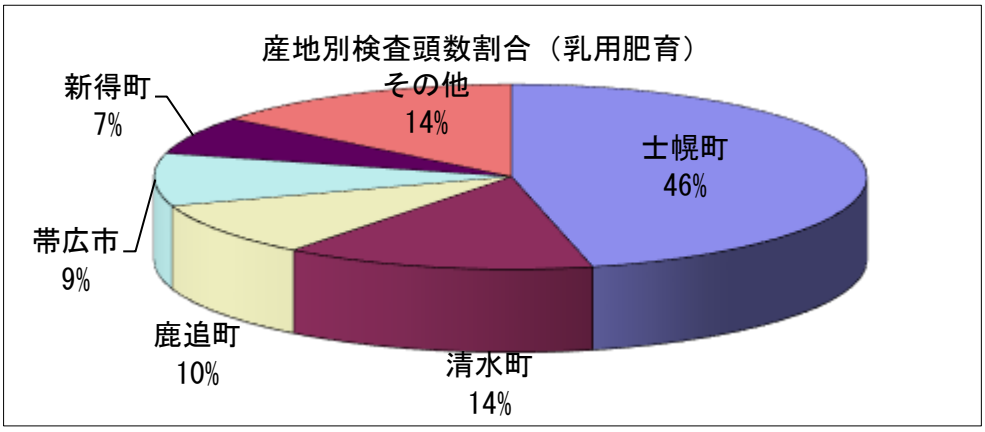

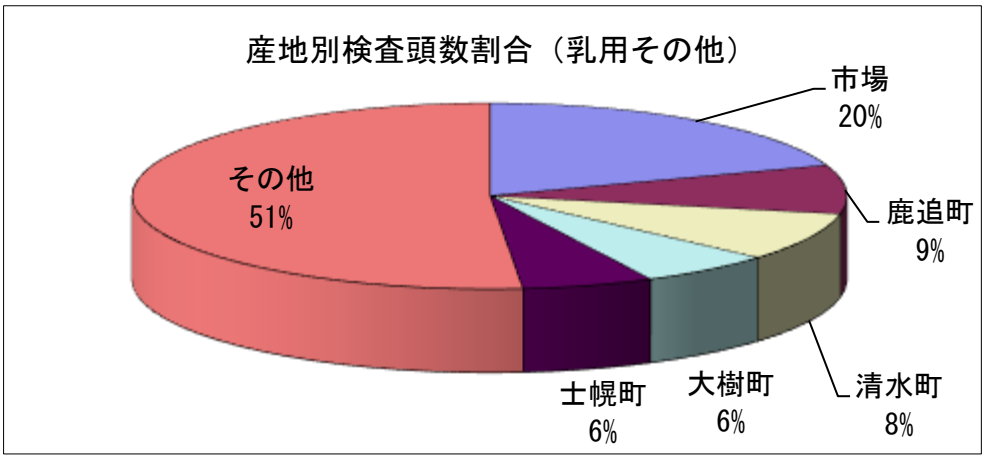

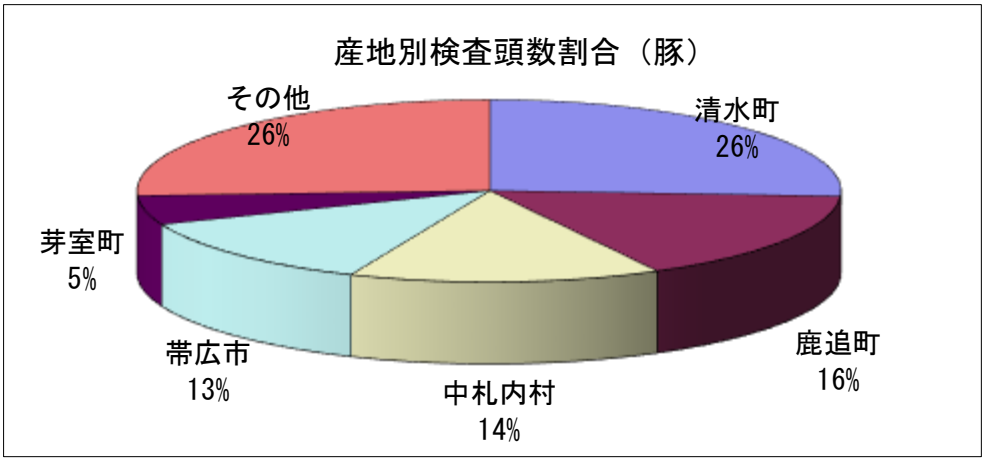

（２）池田町食肉センター／牛・豚

畜種／産地	牛						豚	
	肉用種		乳用種					
			肥育		その他			
	頭数	%	頭数	%	頭数	%	頭数	%
帯広市	131	3.5	595	15.8	50	1.3	0	0.0
音更町	10	0.3	36	1.0	91	2.4	0	0.0
士幌町	89	2.4	998	26.5	87	2.3	0	0.0
上士幌町	1,250	33.1	10	0.3	353	9.4	0	0.0
鹿追町	0	0.0	4	0.1	10	0.3	0	0.0
新得町	0	0.0	10	0.3	8	0.2	0	0.0
清水町	678	18.0	76	2.0	275	7.3	0	0.0
芽室町	0	0.0	4	0.1	22	0.6	0	0.0
中札内村	0	0.0	5	0.1	67	1.8	0	0.0
更別村	13	0.3	60	1.6	81	2.1	0	0.0
大樹町	0	0.0	29	0.8	127	3.4	0	0.0
広尾町	0	0.0	1	0.0	123	3.3	0	0.0
幕別町	42	1.1	35	0.9	216	5.7	0	0.0
池田町	255	6.8	238	6.3	88	2.3	0	0.0
豊頃町	0	0.0	1,085	28.8	97	2.6	0	0.0
本別町	147	3.9	150	4.0	91	2.4	0	0.0
足寄町	816	21.6	328	8.7	115	3.0	0	0.0
陸別町	0	0.0	1	0.0	61	1.6	0	0.0
浦幌町	10	0.3	15	0.4	122	3.2	0	0.0
小計(十勝総合振興局)	3,441	91.2	3,680	39.6	2,084	66.7	0	0.0
管外	331	8.8	5,603	60.4	1,042	33.3	0	0.0
合計	3,772	100.0	9,283	100.0	3,126	100.0	0	0.0

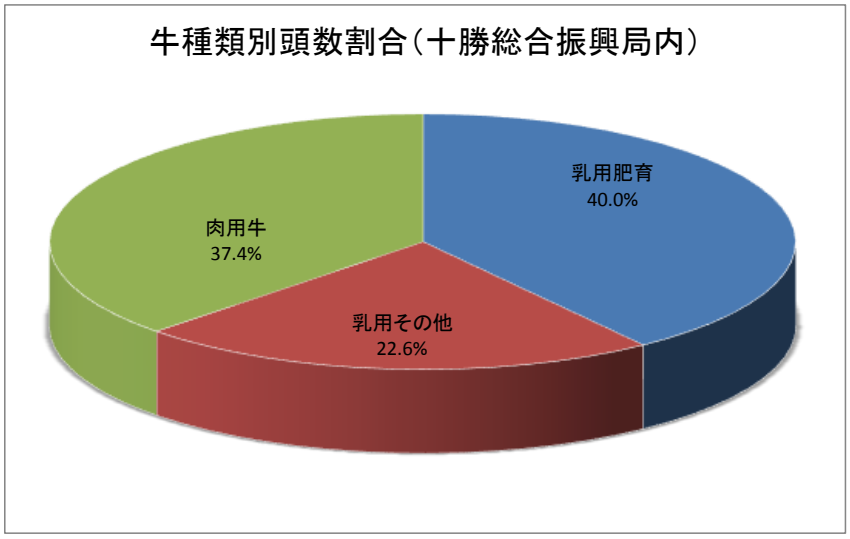

畜種 / 産地	牛						豚	
	肉用種		乳用種					
			肥育		その他			
	頭数	%	頭数	%	頭数	%	頭数	%
北広島市	0	0.0	0	0.0	0	0.0	0	0.0
石狩市	0	0.0	0	0.0	0	0.0	0	0.0
札幌市	0	0.0	0	0.0	0	0.0	0	0.0
江別市	0	0.0	0	0.0	0	0.0	0	0.0
千歳市	0	0.0	0	0.0	0	0.0	0	0.0
恵庭市	2	0.1	0	0.0	0	0.0	0	0.0
当別町	0	0.0	0	0.0	0	0.0	0	0.0
小計(石狩振興局)	2	1.2	0	0.0	0	0.0	0	0.0
福島町	0	0.0	0	0.0	0	0.0	0	0.0
函館市	0	0.0	0	0.0	0	0.0	0	0.0
松前町	0	0.0	0	0.0	0	0.0	0	0.0
北斗市	0	0.0	0	0.0	0	0.0	0	0.0
知内町	0	0.0	0	0.0	0	0.0	0	0.0
木古内町	0	0.0	0	0.0	1	0.0	0	0.0
七飯町	0	0.0	0	0.0	0	0.0	0	0.0
森町	0	0.0	0	0.0	0	0.0	0	0.0
八雲町	1	0.0	0	0.0	0	0.0	0	0.0
小計(渡島総合振興局)	1	0.3	0	0.0	1	0.0	0	0.0
せたな町	0	0.0	2	0.0	2	0.1	0	0.0
今金町	0	0.0	0	0.0	3	0.1	0	0.0
小計(檜山振興局)	0	0.0	2	0.1	5	0.2	0	0.0
黒松内町	0	0.0	0	0.0	0	0.0	0	0.0
ニセコ町	0	0.0	0	0.0	0	0.0	0	0.0
真狩村	0	0.0	0	0.0	0	0.0	0	0.0
留寿都村	0	0.0	0	0.0	0	0.0	0	0.0
京極町	0	0.0	0	0.0	0	0.0	0	0.0
赤井川村	0	0.0	0	0.0	0	0.0	0	0.0
倶知安町	0	0.0	0	0.0	0	0.0	0	0.0
小計(後志総合振興局)	0	0.0	0	0.0	0	0.0	0	0.0
岩見沢市	0	0.0	0	0.0	0	0.0	0	0.0
芦別市	0	0.0	0	0.0	0	0.0	0	0.0
滝川市	0	0.0	0	0.0	0	0.0	0	0.0
深川市	17	0.5	853	9.2	0	0.0	0	0.0
南幌町	0	0.0	0	0.0	0	0.0	0	0.0
由仁町	0	0.0	0	0.0	0	0.0	0	0.0
長沼町	0	0.0	0	0.0	0	0.0	0	0.0
月形町	1	0.0	0	0.0	0	0.0	0	0.0
浦臼町	0	0.0	0	0.0	0	0.0	0	0.0
新十津川町	0	0.0	0	0.0	0	0.0	0	0.0
小計(空知総合振興局)	18	0.5	853	9.2	0	0.0	0	0.0
旭川市	0	0.0	70	0.8	0	0.0	0	0.0
士別市	0	0.0	1	0.0	0	0.0	0	0.0
名寄市	7	0.2	359	3.9	0	0.0	0	0.0
富良野市	0	0.0	1	0.0	0	0.0	0	0.0
鷹栖町	0	0.0	0	0.0	0	0.0	0	0.0
東神楽町	0	0.0	0	0.0	0	0.0	0	0.0
比布町	0	0.0	0	0.0	0	0.0	0	0.0
愛別町	2	0.1	0	0.0	0	0.0	0	0.0
上川町	0	0.0	8	0.1	0	0.0	0	0.0
美瑛町	0	0.0	6	0.1	0	0.0	0	0.0
上富良野町	0	0.0	0	0.0	0	0.0	0	0.0
中富良野町	0	0.0	0	0.0	0	0.0	0	0.0
占冠村	0	0.0	3	0.0	0	0.0	0	0.0
下川町	37	1.0	431	4.6	0	0.0	0	0.0
中川町	0	0.0	0	0.0	0	0.0	0	0.0
和寒町	7	0.2	0	0.0	0	0.0	0	0.0
美深町	0	0.0	33	0.4	1	0.0	0	0.0
音威子府村	0	0.0	2	0.0	0	0.0	0	0.0
小計(上川総合振興局)	53	1.4	914	9.8	1	0.0	0	0.0
遠別町	0	0.0	0	0.0	1	0.0	0	0.0
留萌市	0	0.0	0	0.0	0	0.0	0	0.0
天塩町	0	0.0	0	0.0	1	0.0	0	0.0
小計(留萌振興局)	0	0.0	0	0.0	2	0.1	0	0.0
稚内市	0	0.0	0	0.0	1	0.0	0	0.0
猿払村	0	0.0	1	0.0	1	0.0	0	0.0
浜頓別町	0	0.0	1	0.0	3	0.1	0	0.0
枝幸町	0	0.0	0	0.0	1	0.0	0	0.0
豊富町	0	0.0	1	0.0	1	0.0	0	0.0
中頓別町	0	0.0	0	0.0	1	0.0	0	0.0
小計(宗谷総合振興局)	0	0.0	3	0.0	8	0.3	0	0.0

畜種 / 産地	牛						豚	
	肉用種		乳用種					
			肥育		その他			
	頭数	%	頭数	%	頭数	%	頭数	%
紋別市	83	2.2	1,010	10.9	1	0.0	0	0.0
北見市	2	0.1	23	0.2	7	0.2	0	0.0
網走市	32	0.8	0	0.0	0	0.0	0	0.0
大空町	3	0.1	0	0.0	0	0.0	0	0.0
美幌町	0	0.0	0	0.0	0	0.0	0	0.0
津別町	18	0.5	2	0.0	1	0.0	0	0.0
斜里町	6	0.2	4	0.0	2	0.1	0	0.0
清里町	1	0.0	0	0.0	0	0.0	0	0.0
小清水町	3	0.1	193	2.1	153	4.9	0	0.0
訓子府町	0	0.0	1	0.0	13	0.4	0	0.0
置戸町	1	0.0	0	0.0	2	0.1	0	0.0
佐呂間町	80	2.1	0	0.0	5	0.2	0	0.0
遠軽町	13	0.3	1	0.0	3	0.1	0	0.0
湧別町	5	2.7	6	0.1	9	0.3	0	0.0
滝上町	0	0.0	1	0.0	0	0.0	0	0.0
興部町	0	0.0	0	0.0	4	0.1	0	0.0
西興部村	0	0.0	0	0.0	0	0.0	0	0.0
雄武町	0	0.0	1	0.0	4	0.1	0	0.0
小計(オホーツク総合振興局)	247	6.5	1,242	13.4	204	6.5	0	0.0
室蘭市	0	0.0	0	0.0	0	0.0	0	0.0
苫小牧市	0	0.0	0	0.0	0	0.0	0	0.0
登別市	0	0.0	0	0.0	0	0.0	0	0.0
伊達市	0	0.0	0	0.0	0	0.0	0	0.0
豊浦町	0	0.0	0	0.0	0	0.0	0	0.0
壮瞥町	0	0.0	0	0.0	0	0.0	0	0.0
白老町	0	0.0	0	0.0	1	0.0	0	0.0
厚真町	1	0.1	0	0.0	0	0.0	0	0.0
むかわ町	0	0.0	0	0.0	0	0.0	0	0.0
洞爺湖町	0	0.0	0	0.0	0	0.0	0	0.0
安平町	0	0.0	0	0.0	0	0.0	0	0.0
小計(胆振総合振興局)	1	1.1	0	0.0	1	0.0	0	0.0
日高町	0	0.0	0	0.0	1	0.0	0	0.0
平取町	0	0.0	0	0.0	1	0.0	0	0.0
新冠町	0	0.0	3	0.0	0	0.0	0	0.0
浦河町	0	0.0	0	0.0	12	0.4	0	0.0
様似町	0	0.0	0	0.0	0	0.0	0	0.0
えりも町	0	0.0	0	0.0	0	0.0	0	0.0
新ひだか町	0	0.0	31	0.3	112	3.6	0	0.0
小計(日高振興局)	0	0.0	34	0.4	126	4.0	0	0.0
釧路市	0	0.0	10	0.1	20	0.6	0	0.0
釧路町	0	0.0	0	0.0	0	0.0	0	0.0
厚岸町	0	0.0	1	0.0	4	0.1	0	0.0
浜中町	0	0.0	0	0.0	10	0.3	0	0.0
標茶町	2	0.1	70	0.8	37	1.2	0	0.0
弟子屈町	0	0.0	0	0.0	7	0.2	0	0.0
鶴居村	0	0.0	0	0.0	5	0.2	0	0.0
白糠町	0	0.0	2,174	23.4	2	0.1	0	0.0
小計(釧路総合振興局)	2	0.1	2,255	24.3	85	2.7	0	0.0
根室市	0	0.0	0	0.0	12	0.4	0	0.0
別海町	5	0.1	299	3.2	385	12.3	0	0.0
中標津町	0	0.0	0	0.0	105	3.4	0	0.0
標津町	0	0.0	0	0.0	89	2.8	0	0.0
羅臼町	0	0.0	0	0.0	5	0.2	0	0.0
小計(根室振興局)	5	0.1	299	3.2	596	19.1	0	0.0
市場	0	0.0	0	0.0	0	0.0	0	0.0
道外	2	0.1	1	0.0	13	0.4	0	0.0
計	3,772	100.0	9,283	100.0	3,126	100.0	0	100.0

4　検査結果及び措置状況

（1）全部廃棄及びとさつ・解体禁止

畜種 / 疾病別	牛	牛（1年未満）	馬	豚	めん羊	山羊	計
豚丹毒				5			5
敗血症	339（ 30 ）	9（ 1 ）		19			367（ 31 ）
膿毒症	34（ 3 ）	1（ 1 ）		15			50（ 4 ）
尿毒症	44（ 7 ）	5					49（ 7 ）
高度の水腫	488（ 35 ）	1		8	2		499（ 35 ）
高度の黄疸	12（ 3 ）	1		1			14（ 3 ）
腫瘍				1			1
白血病	121（ 19 ）						121（ 19 ）
全身に及ぶ炎症	59（ 7 ）	1（ 1 ）		2			62（ 8 ）
ヨーネ病							
計	1,097（ 104 ）	18（ 3 ）		51	2		1,168（ 107 ）

※　とさつ・解体禁止は該当なし

※（ ）は池田町食肉センター分・再掲

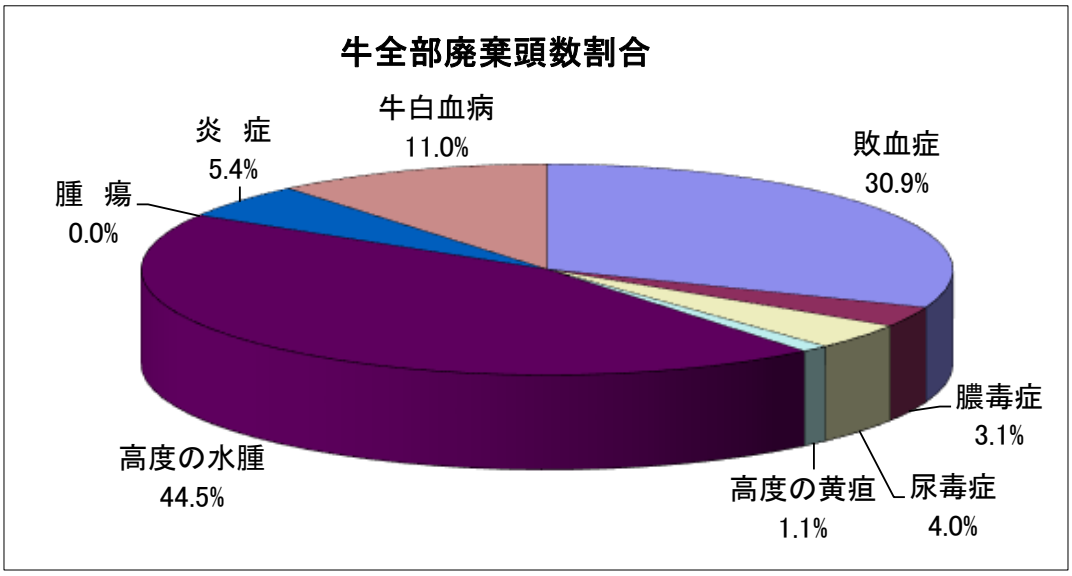

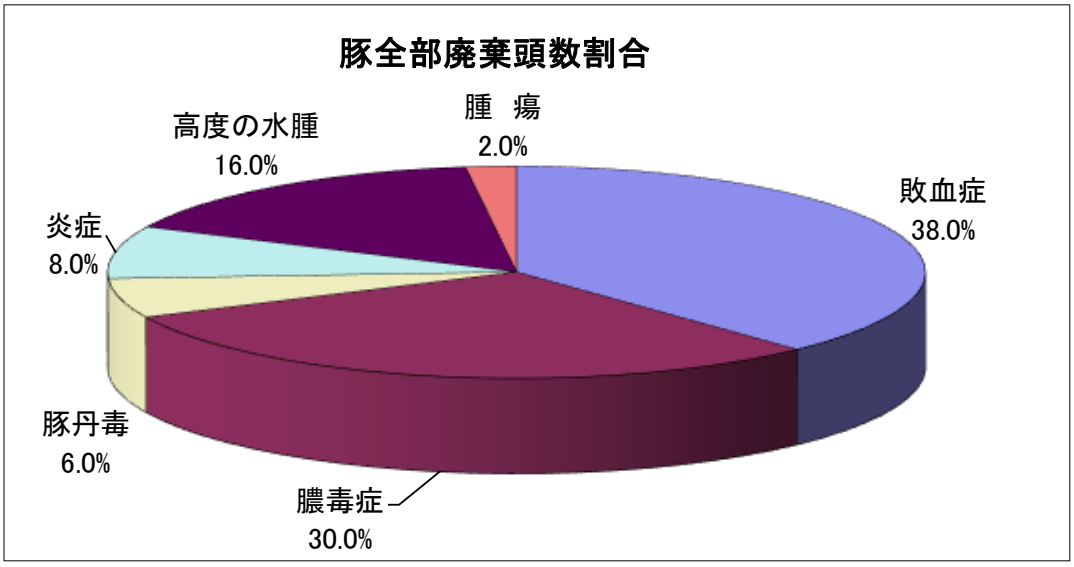

（2） 一部廃棄

ア　牛(肉用)

	検査頭数	全部廃棄	とさつ禁止	解体禁止	一部廃棄	肺				心				腹膜	肝											胃		腸					腎						子宮				膀胱		横隔膜	枝肉								その他	計
															肝炎					肝	肝	肝	肝	肝	その他																													
						肺炎	肺胸膜炎	肺気腫	その他	心膜炎	心筋混濁	心筋褐色	その他	膜炎	包膜炎	肝膿瘍	胆管炎	寄生虫	その他	変性	硬変	蛭	富脈斑	充出血		胃炎	その他	小腸炎	大腸炎	脂肪壊死	腸結節虫	その他	腎炎	嚢胞腎	腎出血	腎変性	腎梗塞	その他	妊娠子宮	産後子宮	内膜炎	その他	膀胱炎	その他	隔膜炎	筋炎	筋変性	筋出血	筋水腫	筋膿瘍	関節炎	脱臼	その他		
帯広市	1,430	6			615	17	18		4	14		1	4	5	120	141	6	16		40			4	118		158	12	45	48	25			1	1			4							91	32	1	14	7	2	1		1	23	974
音更町	549	16			360	25	7		6	16			4	4	71	49	5	25		37			1	43		91	48	49	54	72			5				1	20	1				2		40	24		9		2	1		1	11	724
士幌町	5,292	9			2,690	137	63		22	60			7	9	512	665	28	75		149			9	753	4	493	20	118	130	39		2	2				8		1					471	97	3	47	9	5	2	1		71	4,012
上士幌町	1,597	14			736	42	12		3	28			5	1	148	131	4	117	1	64			7	51	4	134	8	68	70	16			5	3		1	4	1	4					69	130	1	36	4	2	2	1	1	24	1,202
鹿追町	1,600	3			494	19	11		3	16			8		63	30	6	25		93			2	112		139	4	24	24	11			2				5					1		22	15		15	1					6	657
新得町	3,681	8			1,718	77	43		6	43	1		23	4	381	354	24	78		78	1		7	392		363	40	153	156	55			4				19					2		261	52	2	27	4	1			2	52	2,705
清水町	1,503	18			655	24	8		2	19			7	7	122	91	1	48		58		1	4	56	1	156	44	57	61	104			3				31							60	70	2	40	6	4	1		1	19	1,108
芽室町	1,599	3			729	47	24		9	33	1		6	5	202	167	12	46		38		1	2	68		173	4	49	49	7			6				1					1		121	29	1	5		3	1			25	1,136
中札内村	8				3															1						2				1																							1	5
更別村	178	2			85	4	3		2	6					12	9	4	5		10				23		19	3	6	7	5							4	2	1					4	1	1	2						2	135
大樹町	204				113	8	3		1	4					16	10	2	13		7			2	31	1	24	3	13	14	6							6							12	8		2	1				1	3	191
広尾町	75				48	1	2			1				1	9	6		5		2				14		10	7	2	3	9			1				3							3	2			1					1	83
幕別町	979	8			416	13	10		1	20			4	1	64	39	8	29	1	31		1	4	77	1	142	15	29	39	30			3				10					1		27	19		12	3	2			2	12	650
池田町	308	3			117	5	3		1	5			1	1	13	5	5	24		20		1	1	10	1	35	2	15	16	4			4				4	3	1					4	10		5	1					3	203
豊頃町	228	2			145	2	1			4			3	2	38	29	1	17		13				13	1	27	14	10	11	20							6	1						27	5		4					1	6	256
本別町	464	1			199	8	4		1	5			2	1	21	22	7	30		15		2	3	26	3	53	2	13	14	4			1				2	3	1					12	7		10						6	278
足寄町	1,114	1			584	11	6		1	15			1	3	127	121	11	77		35		3	10	40		124	3	64	66	7			1	1			6	4	4	1	1	1		66	95	2	27	1	5			1	22	963
陸別町	14				10					1				1	1	3				2			1	2		2				1														1	2	1			1				1	20
浦幌町	281	5			175	10			1	4			1	2	35	31	4	11		26			1	16	1	53	8	25	25	19			2				6		1					26	17	1	5	2	2				7	342
小計(十勝総合振興局)	21,104	99			9,892	450	218		63	294	2	1	76	47	1,955	1,903	128	641	2	719	1	9	58	1,845	17	2,198	237	740	787	435		2	40	5			2	139	15	13	1	1	8		1,317	615	15	260	40	29	8	2	11	295	15,644
石狩総合振興局	170				67				1	1			1	1	10	9		8		4				12	1	18	1	2	2	2				1				2					1		9	6								3	95
渡島総合振興局	99				47	1				1					13	3	2	5		8			1			21		9	9									1						2	1								1	78
檜山振興局	21				16										1		1			3				6		5	1	3	3																									1	
後志総合振興局	2				1	1																																																1
空知総合振興局	46				19		1			3					4	1	2	2		3			1	1		9	1	2	3	1															1	1		1							37
上川総合振興局	120				68	8	2			1			2		10	11	1	4		9				15		14	2	5	5	6							3							7	3		1						2	111
留萌振興局	21				12	1									2	2		2		1			1	2		1	1	1	1	1																									16
宗谷総合振興局	6	1			4	1										1		1		1						2		1	1																										8
オホーツク総合振興局	791	4			439	19	9		3	18		1	2	3	72	63	12	70		48			10	64		104	19	32	35	26							9	1		1	1			34	19	1	8	2	3				11	700
胆振総合振興局	159	3			103	4	2			3					16	14	3	14		13			3	12	2	33	14	6	6	14							6	1	1					11	9	1	3	1					2	194
日高振興局	119				69	2	1						1		7	7	5	15		7		3	2	6	1	35	1	4	4	3							3		1					6	1		3						2	120
釧路総合振興局	870	5			474	11	9			14			5	4	97	90	24	43		39		7	8	51	3	114	8	30	30	12							6	2	6	1		1		64	20	1	12	3	4			1	14	734
根室振興局	469				226	3	2		2	1		1	3	1	44	28	5	39		14		1	1	55	1	47	8	20	21	12							4							20	9	1	1						3	347
市場	48	1			37	1	1			1					8	1	1	5		7		1	5			11		4	4	1			1				1	1	2		1			1	6		1		1				1	67
道外	42	6			25	3				3					5	2	1	3		6			2	2		10		2	2										1					1	4		1						1	49
合計	24,087	119			11,499	505	245		69	340	2	3	90	56	2,244	2,135	185	852	2	882	1	21	92	2,071	25	2,622	293	861	913	513		2	41	6			2	173	21	24	3	3	10		1,473	694	19	291	46	37	8	2	12	336	18,225
廃棄率		0.5			47.7	2.1	1.0		0.3	1.4	0.0	0.0	0.4	0.2	9.3	8.9	0.8	3.5	0.0	3.7	0.0	0.1	0.4	8.6	0.1	10.9	1.2	3.6	3.8	2.1		0.0	0.2	0.0			0.0	0.7	0.1	0.1	0.0	0.0	0.0		6.1	2.9	0.1	1.2	0.2	0.2	0.0	0.0	0.0	1.4	
廃棄率																																																							

※廃棄率＝ $\frac{\text{一部廃棄数}}{\text{検査頭数}} \times 100$

イ　牛(乳用肥育)

	検査頭数	全部廃棄	とさつ禁止	解体禁止	一部廃棄	肺				心				腹膜炎	肝											胃		腸				腎						子宮				膀胱		横隔膜炎	枝肉								その他	計
															肝炎																																						
						肺炎	肺胸膜炎	肺気腫	その他	心膜炎	心筋混濁	心筋褐色	その他		包膜炎	肝膿瘍	胆管炎	寄生虫	その他	肝変性	肝硬変	肝蛭	肝富脈斑	肝充出血	その他	胃炎	その他	小腸炎	大腸炎	脂肪壊死	腸結節虫	その他	腎炎	嚢胞腎	腎出血	腎変性	腎梗塞	その他	妊娠子宮	産後子宮	内膜炎	その他	膀胱炎	その他		筋炎	筋変性	筋出血	筋水腫	筋膿瘍	関節炎	脱臼	その他		
帯広市	4,850	7			2,422	132	75		8	132	1	1	33	10	500	810	19	83		179			3	113	1	565	2	228	236	1			25	24		1		10	3	1					409	74	2	39	3	10	3		1	179	3,916
音更町	96				43	4				10					6	7	1	8		7			1	3		8		4	4				1						2				1		7	3		2							79
士幌町	22,452	10			11,257	525	366		41	718	2	9	121	41	2,321	3,784	113	241		882	1	1	21	1,138	6	2,682	6	1,022	1,032	1		2	90	109	2		2	26	6			1			1,499	264	13	105	18	35	17	2	3	669	17,937
上士幌町	154				69	2			2	3				1	14	5	1	9		6				7		28		8	8									1	4			1	1		7	10				1				1	120
鹿追町	4,382	3			2,225	145	82		11	185		2	28	7	353	509	25	202		166	1		1	174	3	660	3	301	304	2			35	32				4	7	1		1			137	59	2	22	2	5	8		1	150	3,630
新得町	3,113	8			1,722	234	112		25	125		3	23	13	482	493	10	17		78			3	80	3	383	1	160	162				19	21				6	1	2		1	3		296	52		12	3	13	4	1	2	110	2,953
清水町	6,590	7			2,617	78	49		4	183		2	36	23	627	717	30	156		180	1		2	45	3	788	1	339	378	2			2	3				3	1	3			1		382	93	3	28		6	5			116	4,290
芽室町	2,221	8			1,077	131	61		14	111			8	4	224	185	22	73		80		1	3	103	1	303	1	125	126			1	32	19				4	3				1		56	24	2	8	2	3	4		1	46	1,782
中札内村	45				22					3			1		2	4		1		1				2		9		6	6										4	1						5					1				4	50
更別村	84				40	2				5					5	14		5		3				6		6		2	2				1						1							5	1		1						2	61
大樹町	568	1			272	8	7			19			1		60	55	4	31		22			1	15		78	2	27	30	2			2	1				1	6	4	1				29	13		3						16	438
広尾町	33				21					1					3	1	1	7		3						8												1	3						1	1									30
幕別町	380	1			148	5	2			9			1		27	35	2	14		7				8		49		22	22										3	1		1			18	13	2	2		1				13	257
池田町	246				86	4	3			4			2	1	8	40	1	7		7			1	1		14		9	9																12	1		4	1	1				7	137
豊頃町	1,125				358	15	5			20		1	3		73	112	6	33		19			5	30	1	55		34	35				2	1				2	1			1			30	12		6		1	1			22	526
本別町	234				114	1	1			7			6		27	31	1	10		10				12		21		15	15					1				1							10	3		4						11	187
足寄町	366				106	1	1			7			3		24	30	1	13		5				3		18		11	11					2											9	2				1				12	154
陸別町	35	1			19	1				1					6	3		4						1		7		2	2				1													2									1	31
浦幌町	55				31					3			1		3	3	2	10		3				2		9	1	3	3	1									3							3	1				1				1	53
小計(十勝総合振興局)	47,029	46			22,649	1,288	764		105	1,546	3	18	267	100	4,765	6,838	239	924		1,658	3	2	41	1,743	18	5,691	17	2,318	2,385	9		3	210	213	2	1	2	59	48	13	1	6	7		2,917	626	24	236	29	79	42	3	8	1,360	36,631
石狩総合振興局	20				11										4			4								5		2	2												1				1	1									20
渡島総合振興局	21				6					1					1											3																											1	6
檜山振興局	4				3										1					2						2																						1						6
後志総合振興局	1				1													1																																				1
空知総合振興局	856	4			522	36	16		2	22			5	3	88	128	1	116		23	1		3	63		131		48	48			1	1	3				2	4				2		51	21		4	5	5	2			28	863
上川総合振興局	919				516	20	15		1	31			10	3	92	194	6	88		44			1	24		76		52	52				3	1				1							69	11	1	6		4				37	842
留萌振興局	1				1																			1																														1
宗谷総合振興局	9				6										1	2		2					1			1																				2										9
オホーツク総合振興局	1,661	2			863	37	13		1	41			14	4	183	265	10	122		85			4	40		166	1	85	86				5	3				2	3						89	19	1	8	3	1	1		1	56	1,349
胆振総合振興局	11				5											1		1		2						3		1	1																		2									11
日高振興局	39				9	1									1	4								1		2																				2	1								1	13
釧路総合振興局	4,435	4			2,261	105	61		4	148		2	29	11	470	774	36	120		188		1	6	155	2	480	1	208	208	1			14	10	1		1	12	8	6			1		354	66	3	31	9	8	4			139	3,677
根室振興局	516	1			229	6	7			13			2	4	38	46	2	39		15			2	13		56		27	28				2	1				1	6						32	13	2	1						10	366
市場	53				33	1				2	1		2		6	4		4		4				4		14		9	9											1						4				1			1		67
道外	9				5											1				1				1		2		2	2				1													1								1	12
合計	55,584	57			27,120	1,494	876		113	1,804	4	20	329	125	5,650	8,257	294	1,421		2,022	4	3	58	2,045	20	6,632	19	2,752	2,821	10		4	236	231	3	1	3	77	69	20	2	6	10		3,517	765	31	287	46	98	49	3	10	1,633	43,874
廃棄率		0.1			48.8	2.7	1.6		0.2	3.2	0.0	0.0	0.6	0.2	10.2	14.9	0.5	2.6		3.6	0.0	0.0	0.1	3.7	0.0	11.9	0.0	5.0	5.1	0.0		0.0	0.4	0.4	0.0	0.0	0.0	0.1	0.1	0.0	0.0	0.0	0.0		6.3	1.4	0.1	0.5	0.1	0.2	0.1	0.0	0.0	2.9	

※廃棄率＝ $\frac{\text{一部廃棄数}}{\text{検査頭数}}$ ×100

ウ　牛(乳用その他)

	検査頭数	全部廃棄	とさつ禁止	解体禁止	一部廃棄	肺				心				腹膜	肝											胃		腸				腎					子宮				膀胱		横隔膜	枝肉								その他	計
															肝炎																																					
						肺炎	肺胸膜炎	肺気腫	その他	心膜炎	心筋混濁	心筋褐色	その他	膜炎	包膜炎	肝膿瘍	胆管炎	寄生虫	その他	肝変性	肝硬変	肝蛭	肝富脈斑	肝充出血	その他	胃炎	その他	小腸炎	大腸炎	脂肪壊死	腸結節虫	その他	腎炎	嚢胞腎	腎出血	腎変性	腎梗塞	その他	妊娠子宮	産後子宮	内膜炎	その他	膀胱炎	その他	隔膜炎	筋炎	筋変性	筋出血	筋水腫	筋膿瘍	関節炎	脱臼	その他		
帯広市	777	20			661	12	8		3	85		8	5	9	112	60	7	72		152		2	43	59		416	1	100	100	1			5	3				6	11	29	1	2	1		65	247	7	9		7	1	1		18	1,668
音更町	561	15			467	13	7			50	1	10	4	7	90	35	6	50		112			42	51		282	1	89	89	3			1	3				6	11	22	1	1	1		38	155	4	12		9	4			10	1,220
士幌町	1,643	61			1,398	23	20		4	194	2	34	12	47	210	81	9	119		365		1	127	126		869	1	196	196	4		2	12	3				14	45	71	3		1		115	546	6	32	2	31	8			37	3,568
上士幌町	978	38			845	14	11		5	93		13	13	24	175	56	6	57		208	1		80	80	1	500	2	144	144	3			17	4				3	25	75		4			77	281	7	15	3	15	5			27	2,188
鹿追町	2,229	68			1,904	33	11		7	212	2	56	11	25	331	118	21	213		428			146	177		1,264	3	250	250	2			17	3				13	65	65	8	1	1		141	763	18	33	6	32	8		1	59	4,794
新得町	841	36			724	7	9		1	70	2	13	10	17	158	64	3	93		126		6	52	70	1	453	1	112	112	1		1	7	2				3	33	24					64	294	8	9		23			1	22	1,872
清水町	2,482	61			2,041	28	26		5	242		38	20	40	396	151	17	228		494			148	157	1	1,160	3	283	283	2		1	20	4				19	65	109	4	3			190	686	13	34	4	57	11			61	5,003
芽室町	529	18			452	8	3		1	54	2	7	3	10	73	29	4	62		107	1	1	34	42		275	3	68	68	2			9	3					19	18					40	183	5	12		11	4		1	13	1,175
中札内村	591	17			492	5	11		1	64	1	8	2	13	80	33	5	39		118		1	47	55		286		65	65				9	2				3	19	22	2				42	152	1	6	2	9	3			19	1,190
更別村	263	11			212	2	8		1	28		5	3	4	42	11		13		50			17	28		121		32	32				1					2	10	7	1				8	75		6		4	1			4	516
大樹町	1,712	40			1,469	15	18		3	185	3	38	10	15	170	57	9	140		364		1	200	204	2	921	2	184	189	4	1		16	2				26	40	49	4	2			77	504	10	19	2	31	6	1	2	31	3,557
広尾町	561	15			477	6	7		1	50	2	10	3	9	72	20	8	52		147		1	40	50		238		71	71		1		3	1				7	19	20	2	2			29	152	3	11	2	6				12	1,128
幕別町	486	11			413	12	4		1	55	3	10	4	5	73	27	2	41		121		1	35	35		205	3	73	73	5			2					5	13	11	1	1			25	113	4	7	2	7				13	992
池田町	111	3			88					5		2	1		13	8	3	13		27			6	10		51		20	20				1	1					1	3					5	21		3	1	1	1			6	223
豊頃町	559	18			478	5	10			63	1	14	3	7	86	28	7	41		127		1	29	67		290		69	69				4						17	36	2	1			30	147	6	11		13	2		1	6	1,193
本別町	429	9			350	8	4			32		8	5	1	68	11	4	43		73			31	30		206		45	45				6	2				4	6	12	1	1			15	115	2	6		1	1			16	802
足寄町	156	2			145	5	1		1	13	1	5	1	3	35	9	3	8		40			13	12		84	2	36	36	2			4					2	4	7	1				10	33		3			2			7	383
陸別町	498	40			422	6	10		1	40	1	13	2	10	71	34	3	26		101			47	56	2	258		84	84				9	2				7	15	12	1				34	155	2	3		5	2			13	1,109
浦幌町	173	8			148	6	2			20		3	2	1	25	7	4	11		41		2	12	10		86		26	26				2					3	3	10					3	40	1	1	1				1	3	352
小計(十勝総合振興局)	15,579	491			13,186	208	170		35	1,555	21	295	114	247	2,280	839	121	1,321		3,201	2	17	1,149	1,319	7	7,965	22	1,947	1,952	29	2	4	145	35				123	421	602	32	18	4		1,008	4,662	97	232	25	262	59	2	7	377	32,933
石狩総合振興局	91				79		2			8		1		3	10	12	1	6		23	1		7	6		38		9	9										1						13	23	2	1						2	178
渡島総合振興局	48				38	2	1			4				2	9	2		6		8			1	6		16		2	2				2						1						4	9								2	79
檜山振興局	6				4										1			1		1						3		2	2																		2								
後志総合振興局	18				12					1					1		1	2		5				2		6														2						3									23
空知総合振興局	14				13								1	1	2			1		1			1	3		9																			1	4									24
上川総合振興局	55	1			47	1	1			5		2	1	1	3	3		1		11			4	13		14		3	3				1					1	2	2					2	11	1							2	88
留萌振興局	5				4		1			1						2				1			1			1																			1	1									9
宗谷総合振興局	28				22	1				4					2	2				5		1	1	5		10		3	3											1						7		1							46
オホーツク総合振興局	337	2			293	10	3			40		6	4	8	54	17	3	33		71			26	43		139		48	48				8	2				2	7	12	1	2	1		17	73	2	4	1	5	2			4	696
胆振総合振興局	82	1			76	3	1			6		1	1	3	10	6		8		22			12	12		38		13	13										2						3	25	2	1						1	183
日高振興局	202	1			139	1				13		4	2	2	28	8	1	10		36			14	22		51	1	12	12	1									1	2	1					7	25	1			1				8	264
釧路総合振興局	5,709	213			4,913	71	52		5	489	4	76	66	86	959	270	156	476		1,222	1	70	401	492	1	2,507	11	810	810	9		5	49	7		2		49	153	244	13	5	5		403	1,485	45	70	9	87	23			112	11,810
根室振興局	1,982	35			1,719	32	10	1	5	160	5	39	17	27	332	92	88	173		386	1	42	142	220		876		248	250	1			16	1			1	12	72	67	4	2	1		102	443	8	22		17	4		1	23	3,943
市場	5,149	175			4,492	61	47		13	481	9	100	57	96	785	230	85	349		1,236	1	22	495	536	3	2,422	6	621	621	8			37	7				42	134	236	15	6	3		362	1,475	35	78	11	68	15	1	1	86	10,896
道外	21	2			11															4			2	2		5		3	3																	1	1							1	22
合計	29,326	921			25,048	390	288	1	58	2,767	39	524	263	476	4,476	1,483	456	2,387		6,233	6	152	2,256	2,681	11	14,100	40	3,721	3,728	48	2	9	258	52		2	1	229	794	1,168	66	33	14		1,923	8,249	194	409	46	440	103	3	9	618	61,206
廃棄率		3.1			85.4	1.3	1.0	0.0	0.2	9.4	0.1	1.8	0.9	1.6	15.3	5.1	1.6	8.1		21.3	0.0	0.5	7.7	9.1	0.0	48.1	0.1	12.7	12.7	0.2	0.0	0.0	0.9	0.2		0.0	0.0	0.8	2.7	4.0	0.2	0.1	0.0		6.6	28.1	0.7	1.4	0.2	1.5	0.4	0.0	0.0	2.1	

※廃棄率＝ $\frac{\text{一部廃棄数}}{\text{検査頭数}} \times 100$

エ　子牛(1年未満)

	検査頭数	全部廃棄	とさつ禁止	解体禁止	一部廃棄	肺				心				腹膜炎	肝										胃		腸				腎						子宮				膀胱		横隔膜炎	枝肉								その他	計
															肝炎																																						
						肺炎	肺胸膜炎	肺気腫	その他	心膜炎	心筋混濁	心筋褐色	その他		包膜炎	肝膿瘍	胆管炎	寄生虫	その他	肝変性	肝硬変	肝蛭	肝富脈斑	肝充出血	その他	胃炎	その他	小腸炎	大腸炎	脂肪壊死	腸結節虫	その他	腎炎	嚢胞腎	腎出血	腎変性	腎梗塞	その他	妊娠子宮	産後子宮	内膜炎	その他	膀胱炎	その他		筋炎	筋変性	筋出血	筋水腫	筋膿瘍	関節炎	脱臼	その他		
帯広市	88	4			73	29	1		2	9			2	1	2	13				39				1	1	21		19	19						1									11	6				1			1	3	182
音更町	3																																																				
士幌町	121				83	20	1		7	11			1		12	22	2	1		19				1		29		21	21															17	2		1		2				2	192
上士幌町	12				10	3				3					3					4				1		3		3	3															2	1	1								27
鹿追町	2																																																				
新得町	119	5			98	34	2		2	11			3		10	25		2		31				1		36		27	27				2											19	9		1		3	1			3	249
清水町	10	1			4										2											2																											1	1	6
芽室町	76	1			65	12	1		2	9			1		1	1				47				1		32		29	29															5	3			1	1	1			4	180
大樹町	2				1	1				1										1						1		1	1																									6
広尾町	11				8	1														3				1		3		4	4															1										17
幕別町	7				6	3									1	3												1	1				1													1								11
池田町	1				1															1																																		1
豊頃町	2																																																				
本別町	9	1			1																																									1								1
足寄町	2				2															1																										1								2
浦幌町	7				3	3				1						1										1		1	1															1									9
小計(十勝総合振興局)	482	12			363	106	5		13	47			7	1	31	65	2	3		150				8	1	134		112	112				3		1									56	24	2	2	1	7	2		2	14	911
空知総合振興局	4				4	2				1					1	1				1						1		2	2															1			1							13
上川総合振興局	299	3			260	137	6		15	38	2		3	2	14	6	1	7		171				3		88		104	104				8		2									25	11		1	1	4	6			7	766
宗谷総合振興局																																																					
オホーツク総合振興局	6	2			4	2			1							1				2				1				2	2																				1					12
日高振興局	29				4	1																				1		1	1																								1	5
釧路総合振興局	18	1			10					1	1		1		1			1		1				1		2		1	1															1	4								2	18
根室振興局	5				2										1					1						1		1	1																									5
合計	853	18			653	250	11		30	87	3		11	3	49	73	3	11		330				13	1	229		225	225				11		4									83	39	2	4	2	12	8		2	24	1,745
廃棄率		2.1			76.6	29.3	1.3		3.5	10.2	0.4		1.3	0.4	5.7	8.6	0.4	1.3		38.7				1.5	0.1	26.8		26.4	26.4				1.3		0.5									9.7	4.6	0.2	0.5	0.2	1.4	0.9		0.2	2.8	

※廃棄率＝ $\frac{\text{一部廃棄数}}{\text{検査頭数}}$ ×100

オ馬

	検査頭数	全部廃棄	とさつ禁止	解体禁止	一部廃棄	肺				心						腹膜炎	肝						胃		腸			腎						子宮				枝肉								その他	計
						肺炎			その他	心膜炎	心筋炎	筋変性	脂肪変性	腸間膜浸潤	その他		包膜炎	寄生虫肝炎	肝変性	肝硬変	色素結石	虫卵結石	その他	胃炎	その他	小腸炎	大腸炎	その他	腎炎	腎盂腎炎	腎血腫	腎出血	腎変性	腎梗塞	腎その他	子宮炎	妊娠子宮	産後子宮	内膜炎	その他	筋炎	筋変性	筋出血	筋水腫	筋膿瘍	関節炎	骨折	その他		
清水町	1				1													1																														1
小計（十勝総合振興局）	1				1													1																														1
釧路市	1				1					1								1																														2
小計（釧路総合振興局）	1				1					1								1																														2
網走市	1				1									1																																		1
小計（オホーツク総合振興局）	1				1									1																																		1
合計	3				2					1								2																														4
廃棄率	100.0				66.7					33.3								66.7																														

カ豚

	検査頭数	全部廃棄	とさつ禁止	解体禁止	一部廃棄	肺					心					腹膜炎	肝							胃		腸				腎							子宮				枝肉								その他	計
						肺炎				その他																																							
						SEP	胸膜炎	ヘモスフィル			心膜炎	心筋炎	筋変性	膠様浸潤	その他		包膜炎	寄生虫肝炎	肝変性	肝硬変	肝白色結節	寄生虫結節	肝充出血	その他	胃炎	その他	小腸炎	大腸炎	水腫性大腸	抗酸菌	その他	腎炎	腎嚢胞腎	腎出血	腎変性	腎梗塞	その他	妊娠子宮	産後子宮	内膜炎	その他	筋炎	筋変性	筋出血	筋水腫	筋膿瘍	関節炎	骨折	その他		
帯広市	6,840	6			2,318	413	473	52	54	43	195	2			5	14	698	144	322			40	16	3	291		320	319		1	1	9	17				1	2		1		66	5	46		46	4	1	5	189	3,798
士幌町																																																	
鹿追町	8,800	14			3,316	364	896	164	72	230	374		2		14	15	1,097	180	330	1		30	10	7	354		381	380			6	19	13				1	4	1	2		59	6	67	2	45	3	1	10	471	5,611
新得町	233				73				1		3				1		36	2	11						19		18	18					5					1				8		4		2				2	131
清水町	14,165	18			4,193	34	618	116	20	46	530		1		14	20	1,355	757	616			101	18	7	439		464	467				22	49				1	2		1		135	8	127	2	137	12	1	13	285	6,418
芽室町	2,815	1			949	61	151	19	23	66	102				5	1	173	75	209			55	6	3	60		64	64				2	6				3		1		1	37	2	35	2	22			2	92	1,342
中札内村	7,809	3			3,804	338	812	85	90	89	493				6	12	899	118	1,485			2	19	1	368		392	398			3	8	20					2	1	2		76	11	62	1	184	2		8	433	6,420
大樹町	671				166	41	8	7	7		12				3	1	50	7	18				1		27		29	29			1		1									7		5		5				8	267
広尾町	13				6	1	2				3						3	1							1		1	1																						1	14
幕別町	1,857	7			1,518	84	107	9	21	3	137				9	2	219	865	80			280	1	1	108		107	122		1	3	2	1									42	5	50	2	15			3	66	2,345
池田町	474	1			108	4	3		1		3						12	19	28			16	1		13		13	13		1		4	3										1	14		1				3	153
豊頃町	48				30		1				4						7	10	4			4			6		7	10														1		1						1	56
本別町	219				174	3	13	1	2	3	15				3		42	91	9			22			17		19	19		1			2				3					1		2			1			8	277
足寄町	5				1																	1																													1
陸別町																																																	
浦幌町																																																	
小計（十勝総合振興局）	44,529	50			16,902	1,343	3,086	456	291	480	1,900	2	3		63	65	4,625	2,280	3,244	1		553	74	22	1,741		1,858	1,883		4	14	71	120				9	11	3	6	1	442	43	428	9	464	24	3	44	1,562	27,228
渡島総合振興局	14				8												2	3	2			1			1		1	1																							11
上川総合振興局	25				15		4				7						9	1	1				1		1		1	1																						3	29
日高振興局	3																																																
根室振興局	1																																																
釧路総合振興局	10,023	1			4,287	1,226	700	46	100	73	566	2			13	20	776	224	871			170	20	7	453		464	466		1		10	32							2	1	107	9	144	3	108	3		16	387	7,020
合計	54,595	51			21,212	2,569	3,790	502	391	553	2,473	4	3		76	85	5,412	2,508	4,118	1		724	95	29	2,196		2,324	2,351		5	14	81	152				9	11	3	8	2	549	52	572	12	572	27	3	60	1,952	34,288
廃棄率		0.1			38.9	4.7	6.9	0.9	0.7	1.0	4.5	0.0	0.0		0.1	0.2	9.9	4.6	7.5	0.0		1.3	0.2	0.1	4.0		4.3	4.3		0.0	0.0	0.1	0.3				0.0	0.0	0.0	0.0	0.0	1.0	0.1	1.0	0.0	1.0	0.0	0.0	0.1	3.6	

※廃棄率＝ $\frac{\text{一部廃棄数}}{\text{検査頭数}}$ ×100　（場外と畜156頭含む）

キ めん羊

	検査頭数	全部廃棄	とさつ禁止	解体禁止	一部廃棄	肺				心				腹膜	肝										胃		腸				腎						子宮				膀胱		横隔膜	枝肉								その他	計
															肝炎																																					
						肺炎	肺胸膜炎	肺気腫	その他	心膜炎	心筋混濁	心筋褐色	その他	膜炎	包膜炎	肝膿瘍	胆管炎	寄生虫	その他	肝変性	肝硬変	肝蛭	肝富脈斑	肝充出血	その他	胃炎	その他	小腸炎	大腸炎	脂肪壊死	腸結節虫	その他	腎炎	嚢胞腎	腎出血	腎変性	腎梗塞	その他	妊娠子宮	産後子宮	内膜炎	その他	膀胱炎	その他	横隔膜炎	筋炎	筋変性	筋出血	筋水腫	筋膿瘍	関節炎	脱臼	その他	その他	計
帯広市	51				5										2			2		1																															1		6
音更町	88				11		1			1			1		3			1		2					1		1	1				1											1					1					15
上士幌町	111				14				2						3			1		3					2							4																					15
鹿追町																																																				
新得町	77	2			10								1		5			2		1					1																											10
清水町	35				3									1				1		1					1		1	1															1										7
大樹町																																																				
池田町	242				93					1					15	3		37		12					28		2	2				3											2					1				1	107
豊頃町																																																				
足寄町	281				30	1				3			1		10	1		5		6					2		1	1																								1	32
浦幌町																																																				
小計(十勝総合振興局)	891	2			166	1	1		2	5			3	1	38	4		49		26					35		5	5				8											4					2			1	2	192
渡島総合振興局	1																																																			
上川総合振興局	24				5								1		1			1		1																	1																5
釧路総合振興局	487				104		3		3	4			3		19	2		9		61					8		7	8		1													7	1		1		1				4	142
日高振興局	1																																																			
胆振総合振興局																																																				
合計	1,404	2			275	1	4		5	9			7	1	58	6		59		88					43		12	13		1		8						1					11	1		1		3			1	6	339
廃棄率		0.1			19.6	0.1	0.3		0.4	0.6			0.5	0.1	4.1	0.4		4.2		6.3					3.1		0.9	0.9		0.1		0.6						0.1					0.8	0.1		0.1		0.2			0.1	0.4	

ク 山羊

	検査頭数	全部廃棄	とさつ禁止	解体禁止	一部廃棄	肺				心				腹膜	肝										胃		腸				腎						子宮				膀胱		横隔膜	枝肉								その他	計
															肝炎																																					
						肺炎	肺胸膜炎	肺気腫	その他	心膜炎	心筋混濁	心筋褐色	その他	膜炎	包膜炎	肝膿瘍	胆管炎	寄生虫	その他	肝変性	肝硬変	肝蛭	肝富脈斑	肝充出血	その他	胃炎	その他	小腸炎	大腸炎	脂肪壊死	腸結節虫	その他	腎炎	嚢胞腎	腎出血	腎変性	腎梗塞	その他	妊娠子宮	産後子宮	内膜炎	その他	膀胱炎	その他	横隔膜炎	筋炎	筋変性	筋出血	筋水腫	筋膿瘍	関節炎	脱臼	その他	その他	計
帯広市																																																					
士幌町	1																																																				
上士幌町	2																																																				
鹿追町																																																					
新得町	4																																																				
清水町	1																																																				
幕別町																																																					
小計(十勝総合振興局)	8																																																				
空知総合振興局																																																					
合計	8																																																				
廃棄率																																																					

※廃棄率＝ $\frac{\text{一部廃棄数}}{\text{検査頭数}}$ ×100

５　病畜検査頭数

（１）月別病畜検査頭数

畜種 月	牛	子　牛 （１年未満）	馬	豚	めん羊	山　羊	計
4	61	1					62
5	58	3					61
6	42	0					42
7	70	0	1				71
8	56	2					58
9	55	0					55
10	63	0					63
11	49	1					50
12	70	1					71
1	54	1					55
2	52	0					52
3	60	2					62
計	690	11	1	0	0	0	702

（２）病畜と室における措置状況

畜種 区分	牛	子　牛 （１年未満）	馬	豚	めん羊	山　羊	計
検査頭数	690	11	1	0	0	0	702
と さ つ 解体禁止							0
全部廃棄	158	5					163
一部廃棄	637	34					671

第３章　　食鳥検査業務の概要

１　年度別検査羽数

年度	ブロイラー			成　鶏	計	開場日数
	大ビナ	小ビナ	小　計			
27	962,297	824,173	1,786,470	15,715	1,802,185	547
28	999,770	886,881	1,886,651	9,483	1,896,134	547
29	1,124,143	974,167	2,098,310	14,919	2,113,229	537
30	2,209,361	－	2,209,361	3,131	2,212,492	534
R1	2,275,440	－	2,275,440	3,742	2,279,182	487

２　年度別措置状況

（１）　全食鳥

年　度	検査羽数	処分羽数	処　分　区　分					
			禁　　止		全部廃棄		一部廃棄	
			羽　数	%	羽　数	%	羽　数	%
27	1,802,185	88,152	21,591	1.2	39,814	2.2	26,747	1.5
28	1,896,134	55,633	16,986	0.9	18,847	1.0	19,800	1.0
29	2,113,229	52,178	21,152	1.0	15,145	0.7	15,881	0.8
30	2,212,492	78,336	32,769	1.5	15,234	0.7	30,333	1.4
R1	2,279,182	63,004	21,000	0.9	15,205	0.7	26,799	1.2

（２）　ブロイラー

年　度	検査羽数	処分羽数	処　分　区　分					
			禁　　止		全部廃棄		一部廃棄	
			羽　数	%	羽　数	%	羽　数	%
27	1,786,470	87,936	21,572	1.2	39,710	2.2	26,654	1.5
28	1,886,651	55,546	16,985	0.9	18,766	1.0	19,795	1.0
29	2,098,310	52,041	21,139	1.0	15,022	0.7	15,880	0.8
30	2,209,361	78,303	32,754	1.5	15,218	0.7	30,331	1.4
R1	2,275,440	62,998	20,995	0.9	15,204	0.7	26,799	1.2

（３）　成　鶏

年　度	検査羽数	処分羽数	処　分　区　分					
			禁　　止		全部廃棄		一部廃棄	
			羽　数	%	羽　数	%	羽　数	%
27	15,715	216	19	0.1	104	0.7	93	0.6
28	9,483	87	1	0.0	81	0.9	5	0.1
29	14,919	137	13	0.1	123	0.8	1	0.0
30	3,131	33	15	0.5	16	0.5	2	0.1
R1	3,742	6	5	0.1	1	0.0	0	0.0

3　検査結果及び措置状況

	合計			ブロイラー			成鶏		
	禁止	全部	一部	禁止	全部	一部	禁止	全部	一部
処分実羽数	32,759	15,219	30,331	32,754	15,218	30,331	5	1	0
封入体肝炎	−	−	−	−	−	−	−	−	−
マレック病	−	4,557	−	−	4,557	−	−	−	−
大腸菌症	−	6,352	−	−	6,351	−	−	1	−
サルモネラ病	−	−	−	−	−	−	−	−	−
ブドウ球菌症	−	−	−	−	−	−	−	−	−
膿毒症	−	−	−	−	−	−	−	−	−
敗血症	−	52	−	−	52	−	−	−	−
原虫病(Tpを除く)	−	−	−	−	−	−	−	−	−
寄生虫病	−	−	−	−	−	−	−	−	−
変性	−	0	351	−	0	351	−	−	−
水腫	−	−	−	−	−	−	−	−	−
腹水症	−	1,773	−	−	1,773	−	−	−	−
出血	−	−	−	−	−	−	−	−	−
炎症	−	2,396	26,448	−	2,396	26,448	−	−	−
萎縮	−	−	−	−	−	−	−	−	−
腫瘍	−	0	−	−	0	−	−	−	−
臓器の異常な形等	−	−	−	−	−	−	−	−	−
黄疸	−	0	−	−	0	−	−	−	−
外傷	−	−	−	−	−	−	−	−	−
中毒諸症	−	−	−	−	−	−	−	−	−
削痩及び発育不良	20,997	75	−	20,995	75	−	2	−	−
放血不良	3	−	−	0	−	−	3	−	−
湯漬過多	−	−	−	−	−	−	−	−	−
その他	−	−	−	−	−	−	−	−	−
計	21,000	15,205	26,799	20,995	15,204	26,799	5	1	0

第４章　試験検査業務の概要

１　と畜検査関係

（１）　精密検査

項目 / 畜種	頭　数	検体数	内　訳				延件数	検査後措置		
			病理	細菌	理化学	寄生虫		とさつ禁止	全部廃棄	一部廃棄
牛	78	499	145	569 (5)	144	0	858 (5)	0	24	54
子牛(1年未満)	1	6	0	12	0	0	12 (0)	0	0	1
馬	0	0	0	0	0	0	0 (0)	0	0	0
豚	45	234	51 〈15〉	214 (31)	0	15	280 (31)〈15〉	0	20	25
めん羊	0	0	0	0	0	0	0 (0)	0	0	0
山羊	0	0	0	0	0	0	0 (0)	0	0	0
計	124	739	196 〈15〉	795 (36)	144	15	1,150 (36)〈15〉	0	44	80

（ ）はPCRの再掲
〈 〉はエキノコックス症の再掲

（２）　抗菌性物質の検査

ア 抗生物質

項目 / 畜種	頭　数	検体数	件　数	陽性頭数
牛	72　(0)	93　(0)	372　(0)	0
	64　(0)	64　(0)	256　(0)	0
子　牛 (1年未満)	0　(0)	0　(0)	0　(0)	0
	0　(0)	0　(0)	0　(0)	0
豚	17　(11)	17　(11)	68　(44)	0
	17　(11)	17　(11)	68　(44)	0
計	89　(11)	110　(11)	440　(44)	0
	81　(11)	81　(11)	324　(44)	0

①術式は簡易検査法と系統別推定法の併用
②下段はモニタリング検査の再掲
③( )は他機関からの依頼数(再掲)

イ 合成抗菌剤等(ホルモン剤・内寄生虫用剤を含む)

項目 / 畜種	頭　数	検体数	件　数	陽性頭数
牛	0　(0)	0　(0)	0　(0)	0
	0　(0)	0　(0)	0　(0)	0
子　牛 (1年未満)	0　(0)	0　(0)	0　(0)	0
	0　(0)	0　(0)	0　(0)	0
豚	0　(0)	0　(0)	0　(0)	0
	0　(0)	0　(0)	0　(0)	0
計	0　(0)	0　(0)	0　(0)	0
	0　(0)	0　(0)	0　(0)	0

①術式はＨＰＬＣによる一斉分析法
②下段はモニタリング検査の再掲
③( )は他機関からの依頼数(再掲)

（3）　衛生管理に関する検査

項目 / 検体	検体数	種類					計
		一般生菌数	大腸菌群	0157	STEC	サルモネラ	
枝　肉	244	162	162	60	－	132　(82)	516　(82)
カット肉	24	－	－	－	24	－	24
施　設	314	152	152	－	－	－	304
計	582	314	314	60	24	132　(82)	844　(82)

※0157、STEC及びサルモネラ検査結果はすべて陰性。

( )は対米輸出食肉認定施設におけるサルモネラ検査の再掲

（4）　ＴＳＥスクリ-ニング検査頭数

畜種 / と畜場	牛			めん羊	山　羊	合　計
	肉用種	乳用種				
		肥　育	その他			
十勝総合食肉流通センター	1	0	0	0	0	1
池田町食肉センター	0	0	0	0	0	0
合計	1	0	0	0	0	1

※検査結果はすべて陰性。

2　食鳥検査関係

（1）　抗菌性物質の検査

抗生物質

項目 / 種類	ロット数	検体数	件　数	陽性羽数
ブロイラー	5	5	20	0
	5	5	20	0
計	5	5	20	0
	5	5	20	0

①術式は簡易検査法と系統別推定法の併用

②下段はモニタリング検査の再掲

（2）　衛生管理に関する検査

項目 / 検体	検体数	種類				計
		一般生菌数	大腸菌群	ｶﾝﾋﾟﾛﾊﾞｸﾀｰ	その他	
食鳥肉	0	0	0	0	0	0
盲腸便	0	0	0	0	0	0
施　設	0	0	0	0	0	0
計	0	0	0	0	0	0

第５章　食肉衛生対策業務の概要

１ 衛生監視指導状況

（１） と畜場及び付帯施設等

施　　設	延監視件数	施　　設	延監視件数
と　　畜　　場	549	食肉処理施設（食肉処理業）	270
冷　凍　冷　蔵　施　設	272	従　業　員　食　堂	2
給　　水　　施　　設	24	合　　計	1,141
汚　水　処　理　施　設	24		

（２） 食鳥処理場及び付帯施設等

施　　設	延監視件数	施　　設	延監視件数
食　鳥　処　理　場	24	食肉処理施設（食肉処理業）	6
給　　水　　施　　設	24	食　肉　製　品　製　造　施　設	2
汚　水　処　理　施　設	24	合　　計	80

２ 食肉衛生対策会議等の開催

（１） (株)北海道畜産公社道東事業所十勝工場　十勝総合食肉流通センター

開催日：平成３１年４月２６日

内　容：と畜場の衛生管理について

（２） 十勝いけだミートパッカー（株）

開催日：令和元年１２月２４日

内　容：衛生的なと畜処理～トリミングの重要性～

３ 衛生教育と啓発

衛生講習会への講師派遣

月　日	講 習 会 名	対 象 者	出席者数	開催地
4月26日	（株）北海道畜産公社道東事業所十勝工場 衛生講習会	と畜処理従事者	26 名	帯 広 市
7月4日	帯広畜産大学畜産学部獣医学科講義	獣医学科学生	39 名	帯 広 市
7月19日	帯広畜産大学畜産学部畜産科学科講義	畜産学科学生	75 名	帯 広 市
10月21日	十勝獣医師会出前講座	高校生	40 名	帯 広 市
11月8日	十勝獣医師会出前講座	小学生	62 名	帯 広 市
12月4日	十勝獣医師会出前講座	中学生	51 名	帯 広 市
12月24日	十勝いけだミートパッカー（株） 衛生講習会	と畜処理従事者	30 名	池 田 町
2月19日	JICA研修（国別研修）	JICA研修生	9 名	帯 広 市

第６章　食肉検査データの還元状況

畜　　種	還元件数	内訳				
		生産者	行政機関	試験機関	臨床獣医師	食鳥処理場設　置　者
牛	3,872	3,696			176	
豚	601	601				
食鳥	211					211
計	4,684	4,297			176	211

第７章　その他の業務

１ 研修視察・実習の受け入れ状況

期　　間	対 象 者・目　的	人 数	研修及び実習内容
6月14日	帯広コア専門学校学生実習	2 名	施設の概要説明、施設見学
1月15日	対米輸出食肉取扱施設の視察研修	5 名	対米輸出食肉取扱施設等の視察研修
2月5日	道立衛生研究所職員	4 名	対米輸出食肉取扱施設等の視察研修
3月11日	帯広保健所生活衛生課職員	3 名	食肉検査業務研修

※　令和元年度は豚熱防疫の観点から、畜産公社敷地内への立ち入り制限を実施している。

２ 職員研修会及び技術研修会

（１）　職員研修会の開催

月　　日	研　　修　　内　　容
4月5日、6月3日	異動者等オリエンテーション
7月18日	対米等輸出食肉に係る指名検査員研修
7月31日～8月2日	HACCP基礎及び専門専門講習会
12月2日～3日	新規採用職員オリエンテーション
1月31日	TSE検査の現状について
	以下、予演会
6月7日	獣医学術研究発表会　予演会
	「北海道胆振東部地震におけると畜場の災害対応と今後の課題」
9月5日	獣医公衆衛生学会（北海道地区）予演会
	「北海道胆振東部地震におけると畜場の災害対応と今後の課題」
9月14日	病理組織検査担当者育成研修会　予演会
	「豚の腎臓」「豚縦隔前部腫瘤」「豚大腸」
12月24日	と畜場従事者衛生講習会　予演会

※令和２年２月以降、道内の新型コロナウイルス感染症拡大防止に配慮した研修の中止等あり。

（２） 各種技術研修会等の出席状況

月　日	研　修・会　議　名	主　　催	開催地
4月22日	十勝総合振興局高病原性鳥インフルエンザ警戒本部幹事会	十勝総合振興局	帯広市
7月19日	全道生活衛生主管課長会議	北海道	札幌市 (TV会議)
6月7日	獣医学術研究発表会	十勝獣医師会	帯広市
6月26日	帯広食肉衛生検査所・十勝家畜保健衛生所技術交流会	北海道	帯広市
7月12日	全道食肉衛生検査所長会議	北海道	札幌市
7月23日～24日	新規採用等と畜・食鳥検査員研修会	北海道	札幌市
7月31日～8月2日	HACCPシステムに係る講習会	北海道	帯広市
8月22日	全道食品環境衛生研究発表会	北海道	札幌市
8月28日～29日	食肉・食鳥肉衛生技術研修会	北海道	北見市
9月6日	全国公衆衛生獣医師協議会全国大会	全国公衆衛生 獣医師協議会	東京都
9月23日～27日	米国農務省による食肉検査等に関する海外政府職員研修	厚生労働省	米国
9月26日～27日	食肉・食鳥肉病理組織検査担当者育成研修会	北海道	帯広市
10月1日～3日	食肉・食鳥肉微生物研修会	北海道	札幌市
10月10日～11日	食肉・食鳥肉検査業務打合せ会議	北海道	帯広市
10月23日～24日	家畜保健衛生総合検討会	北海道	札幌市
11月5日	家保・食検・臨床獣医師との技術交流会	十勝獣医師会	帯広市
11月14日～15日	対米等牛肉輸出に係る関係県会議（書面開催）	厚生労働省	(岐阜県)
12月19日	対米等牛肉輸出に係る指名検査員研修	厚生労働省	東京都
1月20日～22日	食肉及び食鳥肉衛生技術研修並びに研究発表会	厚生労働省	東京都
2月4日	十勝総合振興局海外悪性伝染病警戒本部幹事会	十勝総合振興局	帯広市
2月5日～7日	HACCPシステムに係る講習会	北海道	帯広市
3月3日～5日	エキノコックス症媒介動物疫学調査	北海道	根室市

3 検体採取依頼状況

(1) 器官別

器官＼畜種	牛	馬	豚	めん羊	山羊	計
消化器系	211					211
生殖器系	10,098					10,098
泌尿器系						
呼吸循環器系						
血液	313					313
その他	188					188
計	10,810	0	0	0	0	10,810

(2) 依頼者別

依頼主＼畜種		牛	馬	豚	めん羊	山羊	計
大学	獣医学系	181					181
	薬学系	30					30
試験機関		1,899					1,899
行政機関		359					359
民間・その他		8,341					8,341
計		10,810	0	0	0	0	10,810

4 照会・相談、苦情処理の状況

	食肉衛生	環境衛生	その他	計
照会・相談	2		15	17
苦情処理				0
計	2	0	15	17

主な照会・相談内容

・と畜頭数に関すること

・研修、施設見学依頼に関すること

第８章　調査研究資料

北海道胆振東部地震におけると畜場の災害対応と今後の課題

○脇渕稔洋[1)]　奥野尚志[1)]　猪子理絵[1)]　大谷美和子[2)]　成澤昭徳[1)]
１）帯広食肉衛検　２）東藻琴食肉衛検

【はじめに】
平成30年9月6日(木)に発生した北海道胆振東部地震は全道に大きな被害をもたらした。更に、その後発生した全道規模の停電(ブラックアウト)により、道内のと畜場は様々な対応に追われた。そこで、今後の非常時における衛生管理等に迅速、かつ、適切な対応が可能な体制整備に資するため調査を行った。

【調査方法】
現在稼働中の道内14と畜場を対象とし、今回の震災による被害状況や業務への影響について、所管食肉検査機関に依頼しアンケート調査を実施した。

【結果】
調査対象全と畜場から回答があり、以下の結果を得た。
1）電力復旧には最短で３時間、最長で42時間（平均28.6時間）を要した。４カ所(29%)が自家発電を設置しており、そのうち２カ所では地震発生当日に稼働再開できたが、残る２カ所では電力不足または使用水の濁りによって再開が遅れた。
2）電力不足により、９カ所(64%)で冷蔵庫内の温度管理に支障を来した。温度管理は、食品衛生法遵守のため、各と畜場で独自の管理基準が設定されており、これを逸脱もしくは逸脱の可能性がある製品が確認された４カ所では、庫内に保管されていた製品が廃棄された。
3）使用水への影響は３カ所(21%)で確認されたが、２カ所は電力不足による取水不能、１カ所は使用水の濁りであった。
4）11カ所(79%)で災害マニュアルが整備されており、うち４カ所では十分に機能したが、残りの７カ所では全く機能していないか、機能不十分であった。また、マニュアルを整備していない３カ所のうち２カ所では必要性を感じ現在作成中と回答した。
5）稼働停止を理由に生産者に対し搬入家畜の引取要請をしたと畜場は７カ所(50%)で、そのうち４カ所が全頭引取りに応じたが、残り３3カ所では引き取られない家畜もいた。
6）と畜場内に係留された家畜に対して、給水は多くで実施されていたが、給餌は牛で少なく、敷料の投入はされなかった。

【まとめ】
本調査により、長期の停電による電力不足がと畜場に与える影響が明確になった。自家発電は有効ではあるが、燃料面や設備投資の費用等が必要となる。各と畜場では、今回の災害対応を再検証し、また他所と情報共有することで、自家発電に頼らない災害マニュアルを作成または改訂するとともに、やむを得ずと畜場内に係留される家畜については、適切に給水、給餌を行うなどアニマルウェルフェアの概念を取り込む必要性についても示唆された。

第9章　十勝総合振興局管内の概要

１　全道、管内における家畜飼養頭数の現況

畜種／地域	乳　　牛	肉　用　牛	豚	摘　　要
全　　道	801,000	512,800	691,600	全道は令和元年2月調べ
十　　勝	237,047	213,867	62,592	十勝は令和元年12月調べ

※　十勝農業協同組合連合会「十勝畜産統計」より
　肉用牛：ホルスタイン去勢を含む

２　十勝管内家畜飼養頭数の推移

農　　家		乳　　牛		肉用牛(含ホル去)		馬		豚	
年	戸　数	飼養戸数	飼養頭数	飼養戸数	飼養頭数	飼養戸数	飼養頭数	飼養戸数	飼養頭数
20	6,737	1,692	209,881	772	165,346	261	2,305	27	34,617
21	6,588	1,662	216,481	772	169,849	264	2,020	28	36,447
22	6,455	1,621	217,670	746	177,412	247	1,870	29	46,944
23	6,298	1,563	217,203	743	183,013	216	1,784	30	46,136
24	6,218	1,534	217,249	737	190,043	201	1,680	26	43,831
25	6,102	1,483	219,944	711	192,225	193	1,573	27	45,355
26	6,072	1,440	224,335	617	203,787	170	1,451	26	46,798
27	5,781	1,386	222,482	605	204,857	177	1,349	26	51,309
28	5,678	1,349	221,364	599	209,435	160	1,320	26	61,943
29	5,639	1,326	226,058	580	216,706	156	1,272	26	70,619
30	5,544	1,282	231,625	577	215,275	156	1,347	26	59,181
R1	5,449	1,258	237,047	571	213,867	154	1,387	26	62,592

※　十勝農業協同組合連合会「十勝畜産統計」より（令和元年12月調べ）

３ と畜場及び食鳥処理場の位置図

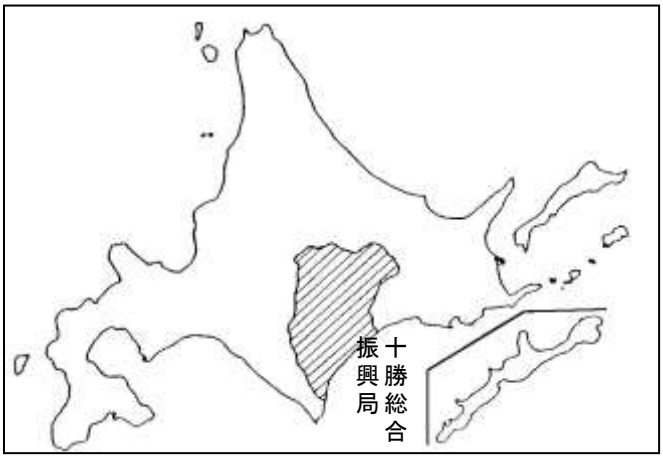

十勝総合振興局管内図

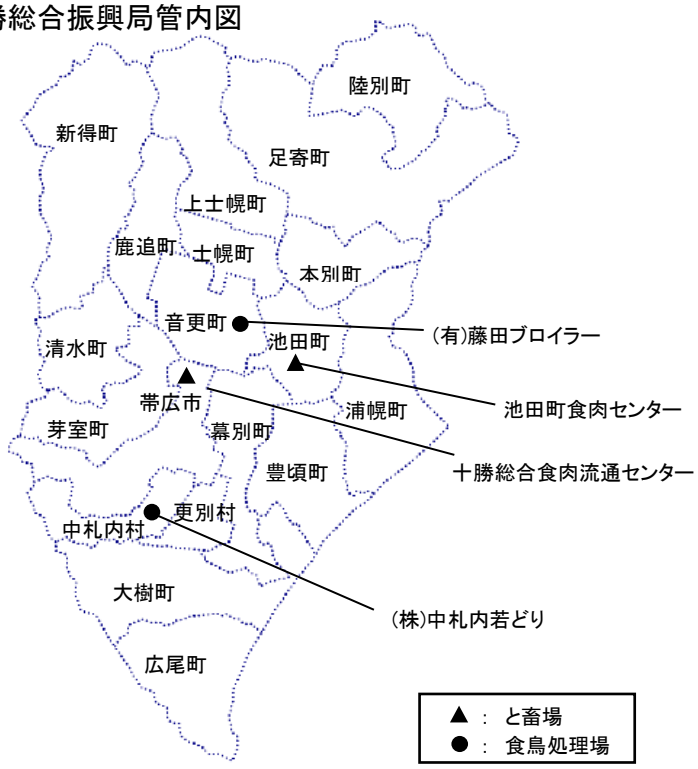

4 と畜場調べ

所　　管	名　　称	指定番号	処理能力1日	摘　　要
北海道帯広食肉衛生検査所	㈱北海道畜産公社道東事業所十勝工場十勝総合食肉流通センター	81	牛 450頭 豚 350頭	㈱北海道畜産公社 平成9年3月21日設置許可 [㈱十勝畜産公社 昭和52年9月設置許可]
	池田町食肉センター	4	小動物換算 210頭	池田町 昭和60年10月2日設置許可

5 と畜検査頭数

畜種 / と畜場名	年度	牛	子牛（1年未満）		馬		豚	めん羊	山羊	計	小動物換算
			1月以上	1月未満	1年以上	1年未満					
十勝総合食肉流通センター	30	91,971	758	0	4	0	51,089	1,213	0	145,035	330,501
	R1	92,816	754	2	3	0	54,540	1,371	8	149,494	336,640
と畜場外※1	30	－	2	－	－	－	45	－	－	47	51
	R1	－	2	－	－	－	55	－	－	57	61
池田町食肉センター	30	16,418	129	0	0	0	0	170	0	16,717	49,811
	R1	16,181	95	0	0	0	0	33	0	16,309	48,861
計	30	108,389	889	0	4	0	51,134	1,383	0	161,799	380,363
	R1	108,997	851	2	3	0	54,595	1,404	8	165,860	385,562
全道※2	30	222,842	2,011	51	80	2	1,160,069	4,074	25	1,389,154	1,839,024
	R1	224,146	2,074	73	92	2	1,228,443	4,369	41	1,459,240	1,911,868

※1　施行令第4条第2号による
（豚:帯広畜産大学、地方独立行政法人北海道立総合研究機構畜産試験場で実施）

※2　道保健福祉部健康安全局食品衛生課調べ

６ 産地別検査頭数（令和元年度）

区分 / 産地	十勝総合食肉流通ｾﾝﾀｰ		池田町食肉ｾﾝﾀｰ		と畜場外		合計	
	牛	豚	牛	豚	牛	豚	牛	豚
帯広市	6,281	6,832	776	0	0	8	7,057	6,840
音更町	1,069	0	137	0	0	0	1,206	0
士幌町	28,213	0	1,174	0	0	0	29,387	0
上士幌町	1,116	580	1,613	0	0	0	2,729	580
鹿追町	8,197	8,800	14	0	0	0	8,211	8,800
新得町	7,617	186	18	0	0	47	7,635	233
清水町	9,546	14,165	1,029	0	0	0	10,575	14,165
芽室町	4,323	2,815	26	0	0	0	4,349	2,815
中札内村	572	7,809	72	0	0	0	644	7,809
更別村	371	0	154	0	0	0	525	0
大樹町	2,328	671	156	0	0	0	2,484	671
広尾町	545	13	124	0	0	0	669	13
幕別町	1,552	1,857	293	0	0	0	1,845	1,857
池田町	84	474	581	0	0	0	665	474
豊頃町	730	48	1,182	0	0	0	1,912	48
本別町	739	219	388	0	0	0	1,127	219
足寄町	377	5	1,259	0	0	0	1,636	5
陸別町	485	0	62	0	0	0	547	0
浦幌町	362	0	147	0	0	0	509	0
小計（十勝総合振興局）	74,507	44,474	9,205	0	0	55	83,712	44,529
石狩振興局	279	0	2	0	0	0	281	0
渡島総合振興局	166	14	2	0	0	0	168	14
檜山振興局	24	0	7	0	0	0	31	0
後志総合振興局	21	0	0	0	0	0	21	0
空知総合振興局	45	0	871	0	0	0	916	0
上川総合振興局	126	25	968	0	0	0	1,094	25
留萌振興局	25	0	2	0	0	0	27	0
宗谷総合振興局	32	0	11	0	0	0	43	0
オホーツク総合振興局	1,096	0	1,693	0	0	0	2,789	0
胆振総合振興局	250	0	2	0	0	0	252	0
日高振興局	200	3	160	0	0	0	360	3
釧路総合振興局	8,672	10,023	2,342	0	0	0	11,014	10,023
根室振興局	2,067	1	900	0	0	0	2,967	1
市場	5,250	0	0	0	0	0	5,250	0
道外	56	0	16	0	0	0	72	0
計	92,816	54,540	16,181	0	0	55	108,997	54,595

7 と畜場・食鳥処理場の概要

（1） と畜場

① ㈱北海道畜産公社道東事業所十勝工場　十勝総合食肉流通センター

施設概要	設置者	株式会社北海道畜産公社
	会社創立	昭和５２年３月２６日
		平成８年１０月１５日会社組織変更にて新会社
	設置許可	平成９年３月２１日
	敷地面積	129,276 ㎡
	建物面積	29,507 ㎡
施設能力	とさつ解体処理能力	大動物 450 頭／日
		小動物 350 頭／日
	方式	オンレール立体処理方式
	部分肉加工能力	大動物 160 頭／日
		小動物 200 頭／日
	方式	加工処理台 ステンレス・スチール・コンベアー
		包装 真空包装方式
冷凍・冷蔵庫	枝肉保管能力	大動物 1,178 頭／日
		小動物 610 頭／日
	部分肉保管能力	チルド保管 194 トン
		冷凍保管 139 トン
	部分肉冷凍能力	21 トン／日
	副生産物保管能力	44 トン
汚水浄化	浄化能力	2,300 トン／日
	方式	標準活性汚泥方式
血液処理	処理能力	6.7 トン／日
	処理方法	蒸気ボイル処理法

② 池田町食肉センター

施設概要	設置者	池田町
	設置許可	昭和６０年１０月２日
	敷地面積	18,080 ㎡
	建物面積	1,788 ㎡
処理能力	とさつ解体処理能力	小動物換算 210 頭／日
	方式	オンレール立体処理方式
冷凍・冷蔵庫	枝肉保管能力	大動物 160 頭／日
汚水浄化	浄化能力	240 トン／日
	方式	加圧浮上方式・標準活性汚泥方式
血液処理	処理能力	0.95 トン／日
	処理方法	蒸気ボイル処理法

（2） 食鳥処理場

① (有)藤田ブロイラー

処理羽数	約 350,000 羽／年

② (株)中札内若どり

処理羽数	約 1,600,000 羽／年

２０２０年度版事業概要
（令和元年度（２０１９年度）実績）

編　集　　北海道帯広食肉衛生検査所
〒080－2465
北海道帯広市西２５条北２丁目１番地の１
電　話　　0155－37－5168
ＦＡＸ　　0155－37－5624

発　行　　令和３年（２０２１年）３月