北海道

２０２１年 度 版

事　業　概　要

（令和2年度（2020年度）実績）

北海道帯広食肉衛生検査所

目　　次

２０２１年度版事業概要（令和２年度（２０２０年度）実績）

第１章　食肉衛生検査所の概要
　１　沿　　革　・・・・・・・・・・・・・・・・・・・・・・・・・・・・・　1
　２　組　　織　・・・・・・・・・・・・・・・・・・・・・・・・・・・・・　1
　３　分掌事務　・・・・・・・・・・・・・・・・・・・・・・・・・・・・・　1
　４　施設の概要
　　（１）位　置　図　・・・・・・・・・・・・・・・・・・・・・・・・・・　2
　　（２）建物の平面図　・・・・・・・・・・・・・・・・・・・・・・・・・　2
　５　所管施設　・・・・・・・・・・・・・・・・・・・・・・・・・・・・・　2
第２章　と畜検査業務の概要
　１　年度別検査頭数　・・・・・・・・・・・・・・・・・・・・・・・・・　3
　２　月別検査頭数
　　（１）十勝総合食肉流通センター　・・・・・・・・・・・・・・・・・・　4
　　（２）池田町食肉センター　・・・・・・・・・・・・・・・・・・・・・　5
　３　産地別検査頭数割合
　　（１）十勝総合食肉流通センター　・・・・・・・・・・・・・・・・・・　6
　　（２）池田町食肉センター　・・・・・・・・・・・・・・・・・・・・・　１０
　４　検査結果及び措置状況
　　（１）全部廃棄及びとさつ解体禁止　・・・・・・・・・・・・・・・・・　１３
　　（２）一部廃棄　・・・・・・・・・・・・・・・・・・・・・・・・・・　１４
　５　病畜検査頭数
　　（１）月別病畜検査頭数　・・・・・・・・・・・・・・・・・・・・・・　２０
　　（２）病畜と室における検査措置　・・・・・・・・・・・・・・・・・・　２０
第３章　食鳥検査業務の概要
　１　年度別検査羽数　・・・・・・・・・・・・・・・・・・・・・・・・・　２１
　２　年度別措置状況　・・・・・・・・・・・・・・・・・・・・・・・・・　２１
　３　検査結果及び措置状況　・・・・・・・・・・・・・・・・・・・・・・　２２
第４章　試験検査業務の概要
　１　と畜検査関係
　　（１）精密検査　・・・・・・・・・・・・・・・・・・・・・・・・・・　２３
　　（２）抗菌性物質の検査　・・・・・・・・・・・・・・・・・・・・・・　２３
　　（３）衛生管理に関する検査　・・・・・・・・・・・・・・・・・・・・　２４
　　（４）ＴＳＥスクリーニング検査頭数　・・・・・・・・・・・・・・・・　２４
　２　食鳥検査関係
　　（１）抗菌性物質の検査　・・・・・・・・・・・・・・・・・・・・・・　２４
　　（２）衛生管理に関する検査　・・・・・・・・・・・・・・・・・・・・　２４

第５章　食肉衛生対策業務の概要
１　衛生監視指導状況
（１）と畜場及び付帯施設等　・・・・・・・・・・・・・・・・・・・・・・　２５
（２）食鳥処理場及び付帯施設等　・・・・・・・・・・・・・・・・・・・・　２５
２　食肉衛生対策会議等の開催
（１）十勝総合食肉流通センター　・・・・・・・・・・・・・・・・・・・・　２５
（２）池田町食肉センター　・・・・・・・・・・・・・・・・・・・・・・・　２５
３　衛生教育と啓発
衛生講習会への講師派遣　・・・・・・・・・・・・・・・・・・・・・・・　２５
第６章　食肉検査データの還元状況　・・・・・・・・・・・・・・・・・・・　２６
第７章　その他の業務
１　研修視察・実習の受け入れ状況　・・・・・・・・・・・・・・・・・・・　２６
２　職員研修会及び技術研修会
（１）職員研修会の開催　・・・・・・・・・・・・・・・・・・・・・・・・　２６
（２）各種技術研修会等の出席状況　・・・・・・・・・・・・・・・・・・・　２７
３　検体採取依頼状況
（１）器官別　・・・・・・・・・・・・・・・・・・・・・・・・・・・・・　２８
（２）依頼者別　・・・・・・・・・・・・・・・・・・・・・・・・・・・・　２８
４　照会・相談、苦情処理の状況　・・・・・・・・・・・・・・・・・・・・　２８
第８章　調査研究資料
細胞診を用いた牛伝染性リンパ腫診断方法の検討　・・・・・・・・・・・・　２９
第９章　十勝総合振興局管内の概要
１　全道、管内における家畜飼養頭数の現況　・・・・・・・・・・・・・・・　３１
２　家畜飼養頭数の推移　・・・・・・・・・・・・・・・・・・・・・・・・　３１
３　と畜場及び食鳥処理場の位置図　・・・・・・・・・・・・・・・・・・・　３２
４　と畜場調べ　・・・・・・・・・・・・・・・・・・・・・・・・・・・・　３３
５　と畜検査頭数　・・・・・・・・・・・・・・・・・・・・・・・・・・・　３３
６　産地別検査頭数　・・・・・・・・・・・・・・・・・・・・・・・・・・　３４
７　と畜場・食鳥処理場の概要　・・・・・・・・・・・・・・・・・・・・・　３５

第１章　食肉衛生検査所の概要

１ 沿　革

昭和 35 年 11 月 18 日 （ 1960 年 ）	帯広市家畜処理場（後の帯広市食肉センター）開設。 北海道帯広保健所衛生課がと畜検査業務所管。
昭和 54 年 9 月 1 日 （ 1979 年 ）	道の「と畜場に関する近代化方針」に基づき、十勝総合食肉流通センターの建設、稼働対応のため、北海道帯広食肉検査事務所として設置される。 （北海道帯広保健所の地方機関）
昭和 54 年 11 月 1 日 （ 1979 年 ）	帯広市食肉センターが廃止され、十勝総合食肉流通センターに統合。 北海道帯広食肉検査事務所が本格的に検査業務開始。
昭和 63 年 3 月 10 日 （ 1988 年 ）	十勝総合食肉流通センターに２号館牛処理施設(処理能力９０頭／日）が完成し、牛は１号館、２号館２ラインで処理。
平成 4 年 4 月 1 日 （ 1992 年 ）	食鳥検査制度開始。対象施設２施設［(有)藤田ブロイラー(音更町)、中札内村農業協同組合食鶏処理場(中札内村)］
平成 10 年 4 月 1 日 （ 1998 年 ）	道立保健所再編整備に伴う機構改正により、北海道帯広食肉衛生検査所に改組、機能強化。（北海道帯広保健所の出先機関）
平成 13 年 4 月 1 日	北海道帯広保健所池田支所廃止に伴い、池田町食肉センターを所管する。
平成 13 年 10 月 18 日 （ 2001 年 ）	同年９月に国内で初めて牛海綿状脳症が発生。国の方針に基づき、全国一斉に牛の全頭ＢＳＥスクリーニング検査（エライザ法）開始。
平成 16 年 4 月 1 日 （ 2004 年 ）	道の組織機構改正に伴い、北海道十勝保健福祉事務所長の所管に属する出先機関となる。
平成 17 年 10 月 1 日 （ 2005 年 ）	全国一斉に１２ヵ月齢以上のめん羊・山羊のＴＳＥスクリーニング検査開始。
平成 22 年 4 月 1 日 （ 2010 年 ）	道の組織機構改正に伴い、北海道十勝総合振興局長の所管に属する出先機関となる。
平成 25 年 7 月 1 日 （ 2013 年 ）	ＢＳＥスクリーニング検査（エライザ法）の対象月齢を４８か月齢超の牛に変更。
平成 28 年 3 月 22 日 （ 2016 年 ）	十勝総合食肉流通センターに３号館牛処理施設(処理能力１００頭／日）が完成し、牛は１号館、２号館、３号館３ラインで処理。
平成 28 年 4 月 1 日 （ 2016 年 ）	対米輸出に向けての組織機構改正により、輸出食肉対策室、輸出食肉検査係を創設。
平成 29 年 4 月 1 日 （ 2017 年 ）	健康牛のＢＳＥ検査廃止。

２ 組　織

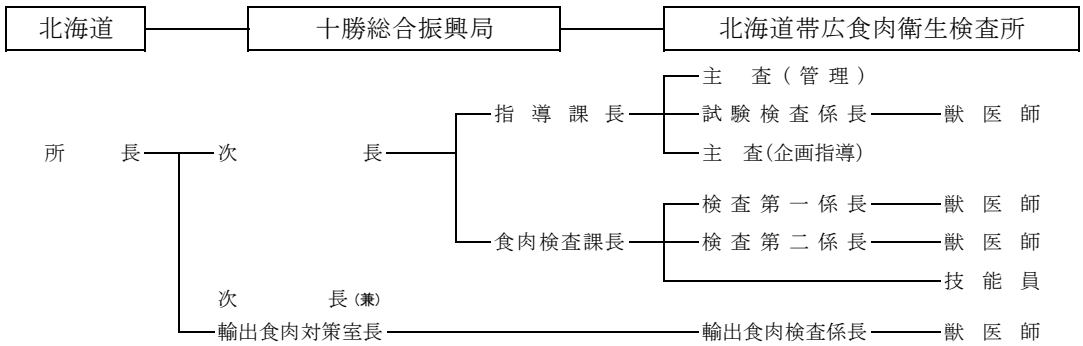

３ 分掌事務

指導課		
	主査（管理） 試験検査係	庁舎の管理運営及び庶務会計に関すること 試験検査及び試験検査の精度管理に関すること 調査研究に関すること
	主査(企画指導)	とちく場及び食鳥処理場の衛生管理に関すること 食肉衛生に係る情報の収集、分析及び提供に関すること 関係機関・団体との連携調整に関すること
食肉検査課		
	検査第一係	とちく場の許可事務等に関すること 大動物及び病畜のと畜検査に関すること 使用水、汚水、汚物処理施設の監視指導に関すること 化製場等の衛生に関すること
	検査第二係	小動物のと畜検査に関すること 食鳥検査に関すること 食鳥処理施設の許可事務等に関すること 食品・水の衛生に関すること エキノコックス症に関すること
輸出食肉対策室		
	輸出食肉検査係	輸出食肉取扱い施設に係る認定事務等に関すること。 輸出食肉の検査に関すること。 食品衛生に関すること（輸出食肉取扱い施設に関するものに限る）

4 施設の概要

所　在　地　北海道帯広市西25条北2丁目1番地の1
設置年月日　昭和54年(1979年) 9月 1日
敷地面積　1,498.85 ㎡
建物面積　553.51 ㎡

(1)位置図

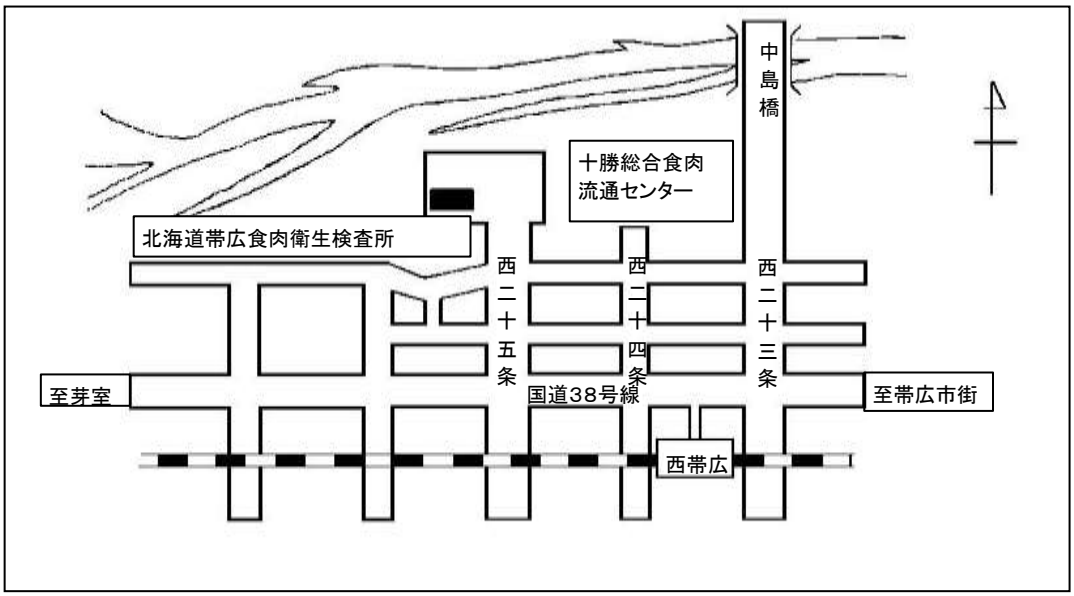

(2) 建物の平面図

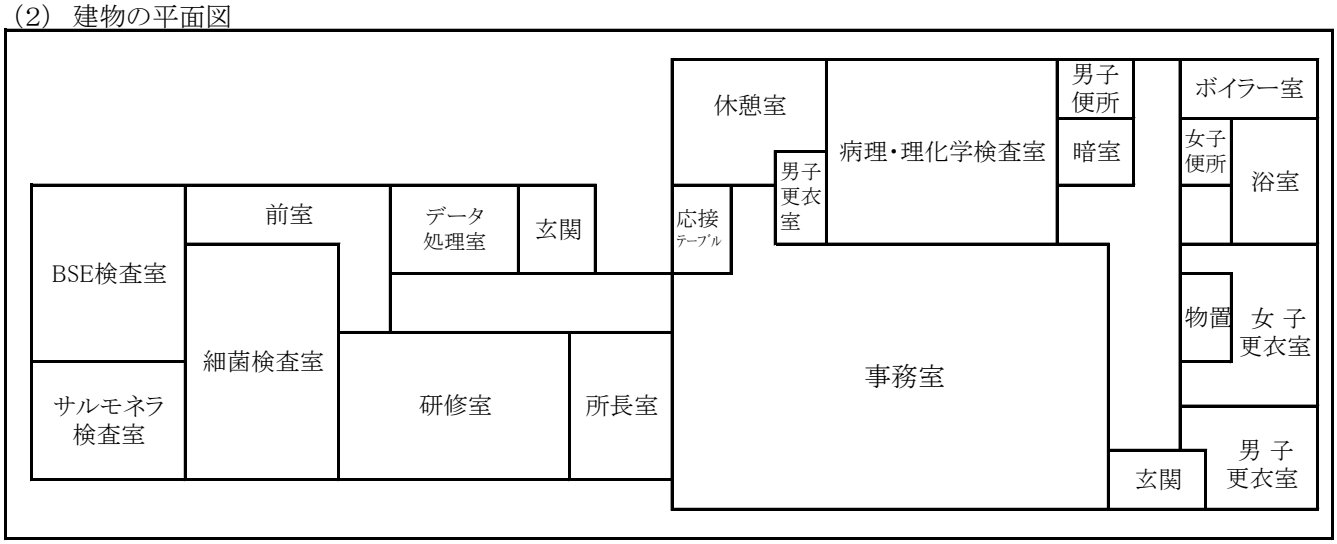

5 所管施設

(1) と畜場

①(株)北海道畜産公社十勝工場十勝総合食肉流通センター
(北海道帯広市西24条北2丁目1番地)

②池田町食肉センター
(北海道中川郡池田町字西2条11丁目)

(2) 食鳥処理場

①(株)中札内若どり
(北海道河西郡中札内村元札内東2線51番地)

第２章　と畜検査業務の概要

１　年度別検査頭数

畜種／年度	牛			子　牛（１年未満）		馬		豚	めん羊	山　羊	計	小動物換算頭数
	肉用種	乳用種										
		肥　育	その他	１月以上	１月未満	１年以上	１年未満					
28 [2016]	19,214	58,889	27,865	1,087	0	2	0	55,821 (71)	1,423	4	164,305 (71)	378,419 (71)
29 [2017]	21,943	58,020	26,876	928	1	2	0	53,004 (69)	1,462	1	162,237 (69)	377,775 (69)
30 [2018]	23,373	57,510	27,506	889 (2)	0	4	0	51,134 (45)	1,383	0	161,799 (47)	380,363 (51)
R1 [2019]	24,087	55,584	29,326	851 (2)	2	3	0	54,595 (55)	1,404	8	165,860 (57)	385,562 (61)
R2 [2020]	24,659	55,560	29,893	876 (2)	0	2	0	53,999 (53)	1,272	4	166,265 (55)	388,245 (59)

※　( )はと畜場外と殺（政令第３条第１項第２号）頭数再掲
※　小動物換算：牛、子牛（１月以上１年未満)、馬を３頭として換算

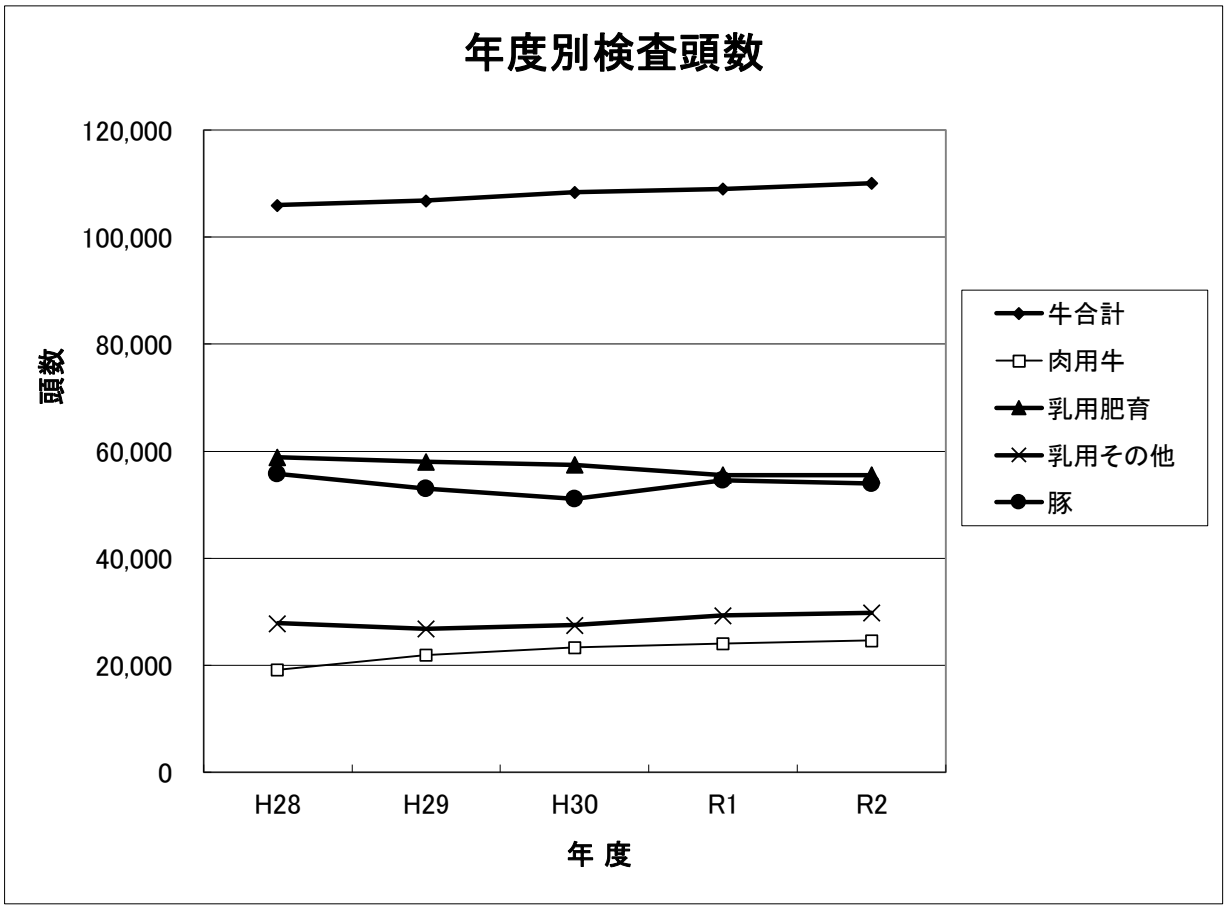

２　月別検査頭数

（１）十勝総合食肉流通センター

畜種／月	牛			子　牛（１年未満）		馬		豚	めん羊	山 羊	計	小 動 物換算頭数	開場日数
	肉用種	乳用種											
		肥育	その他	１月以上	１月未満	１年以上	１年未満						
4	1,775	3,880	2,122	69	0	0	0	4,852	92	0	12,790	28,482	21
5	1,519	3,753	1,775	56	0	0	0	4,431	96	0	11,630	25,836	18
6	1,632	4,007	1,953	101	0	0	0	4,862	118	0	12,673	28,059	21
7	1,949	3,829	2,036	72	0	0	0	4,487	113	0	12,486	28,258	20
8	1,410	3,852	2,147	50	0	0	0	4,356	92	0	11,907	26,825	18
9	1,690	3,926	2,339	44	0	0	0	4,658	115	0	12,772	28,770	20
10	1,794	3,962	2,662	65	0	0	0	4,804	131	0	13,418	30,384	22
11	2,083	4,061	2,400	65	0	1	0	4,486	122	0	13,218	30,438	21
12	1,994	3,963	2,617	62	0	1	0	4,594	106	2	13,339	30,613	23
1	1,612	3,617	2,220	39	0	0	0	4,252	69	0	11,809	26,785	19
2	1,502	3,723	1,839	48	0	0	0	4,069	81	2	11,264	25,488	18
3	1,809	3,887	2,737	42	0	0	0	4,095	133	0	12,703	29,653	23
計	20,769	46,460	26,847	713	0	2	0	53,946	1,268	4	150,009	339,591	244

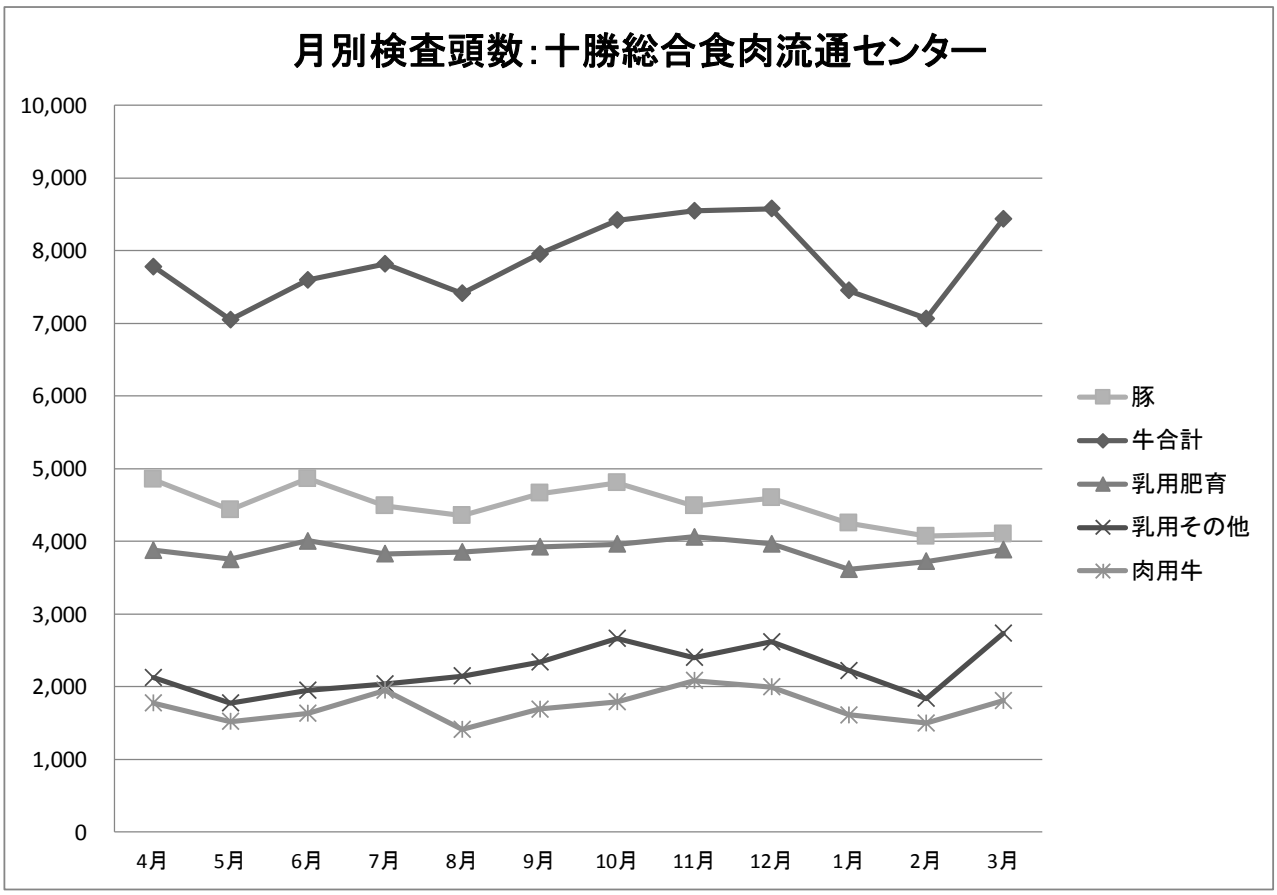

（２）池田町食肉センター

畜種／月	牛			子　牛（１年未満）		馬		豚	めん羊	山羊	計	小動物換算頭数	開場日数
	肉用種	乳用種											
		肥育	その他	１月以上	１月未満	１年以上	１年未満						
4	306	683	357	32	0	0	0	0	1	0	1,379	4,135	21
5	312	761	226	14	0	0	0	0	0	0	1,313	3,939	20
6	317	795	197	14	0	0	0	0	0	0	1,323	3,969	20
7	346	764	232	20	0	0	0	0	1	0	1,363	4,087	21
8	317	777	251	7	0	0	0	0	0	0	1,352	4,056	20
9	302	778	304	9	0	0	0	0	0	0	1,393	4,179	20
10	392	770	313	15	0	0	0	0	1	0	1,491	4,471	22
11	344	892	225	8	0	0	0	0	1	0	1,470	4,408	21
12	241	767	227	11	0	0	0	0	0	0	1,246	3,738	19
1	315	726	236	12	0	0	0	0	0	0	1,289	3,867	20
2	345	676	210	11	0	0	0	0	0	0	1,242	3,726	19
3	353	711	268	8	0	0	0	0	0	0	1,340	4,020	20
計	3,890	9,100	3,046	161	0	0	0	0	4	0	16,201	48,595	243

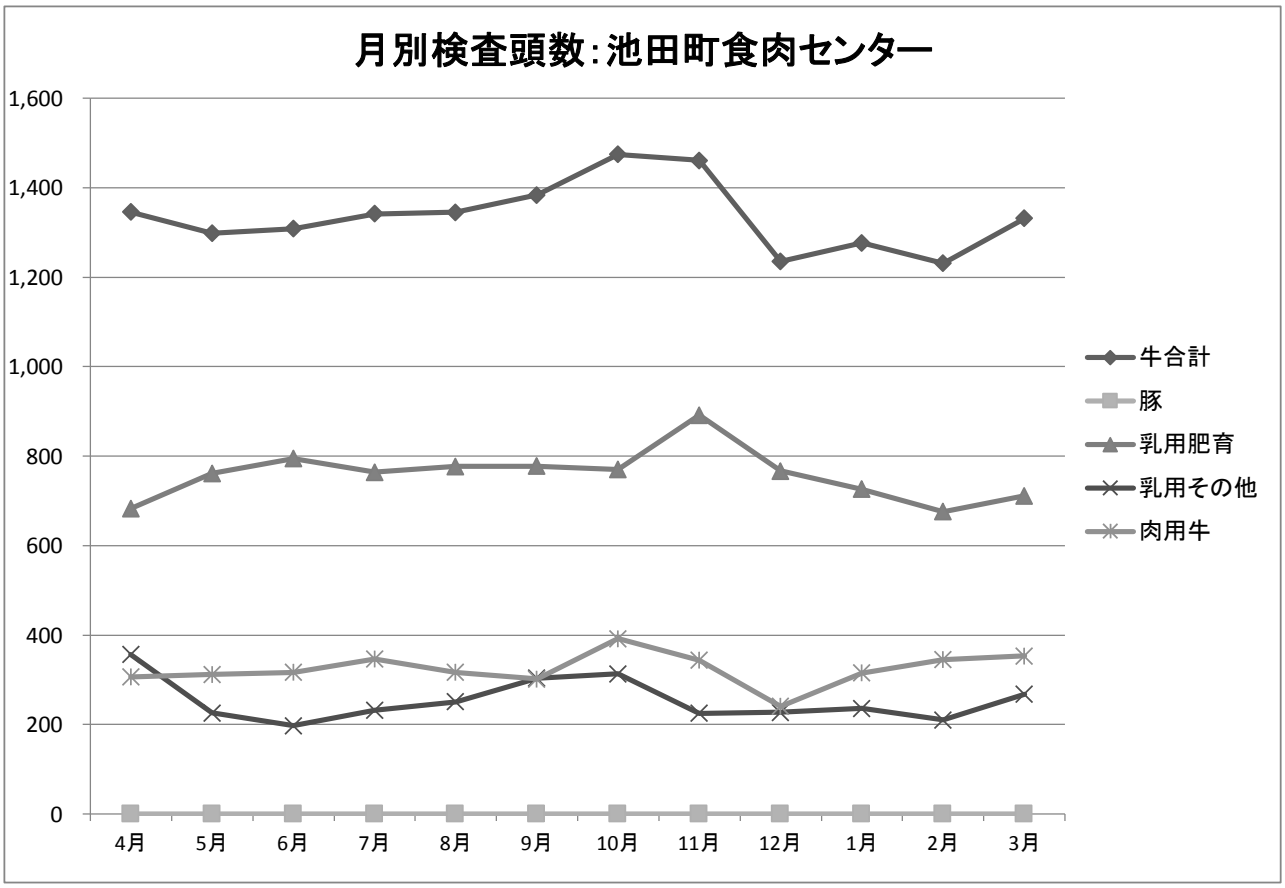

3　産地別検査頭数割合

(1)十勝総合食肉流通センター／牛・豚

畜種／産地	牛						豚	
	肉用種		乳用種					
			肥育		その他			
	頭数	%	頭数	%	頭数	%	頭数	%
帯広市	1,404	6.8	4,210	9.1	763	2.8	7,067	13.1
音更町	566	2.7	41	0.1	474	1.8	0	0.0
士幌町	5,154	24.8	22,318	48.0	1,680	6.3	1	0.0
上士幌町	294	1.4	115	0.2	759	2.8	715	1.3
鹿追町	1,786	8.6	4,352	9.4	2,229	8.3	8,998	16.7
新得町	3,713	17.9	2,605	5.6	839	3.1	175	0.3
清水町	1,151	5.5	6,301	13.6	2,226	8.3	13,951	25.9
芽室町	1,681	8.1	2,157	4.6	527	2.0	5,463	10.1
中札内村	14	0.1	27	0.1	571	2.1	4,883	9.1
更別村	318	1.5	50	0.1	167	0.6	0	0.0
大樹町	221	1.1	558	1.2	1,561	5.8	725	1.3
広尾町	79	0.4	47	0.1	426	1.6	8	0.0
幕別町	740	3.6	318	0.7	271	1.0	1,338	2.5
池田町	41	0.2	7	0.0	19	0.1	521	1.0
豊頃町	77	0.4	59	0.1	433	1.6	26	0.0
本別町	379	1.8	108	0.2	289	1.1	144	0.3
足寄町	235	1.1	36	0.1	36	0.1	7	0.0
陸別町	34	0.2	44	0.1	390	1.5	0	0.0
浦幌町	258	1.2	29	0.1	31	0.1	0	0.0
小計(十勝総合振興局)	18,145	87.4	43,382	93.4	13,691	51.0	44,022	81.6
管外	2,624	12.6	3,078	6.6	13,156	49.0	9,924	18.4
合計	20,769	100.0	46,460	100.0	26,847	100.0	53,946	100.0

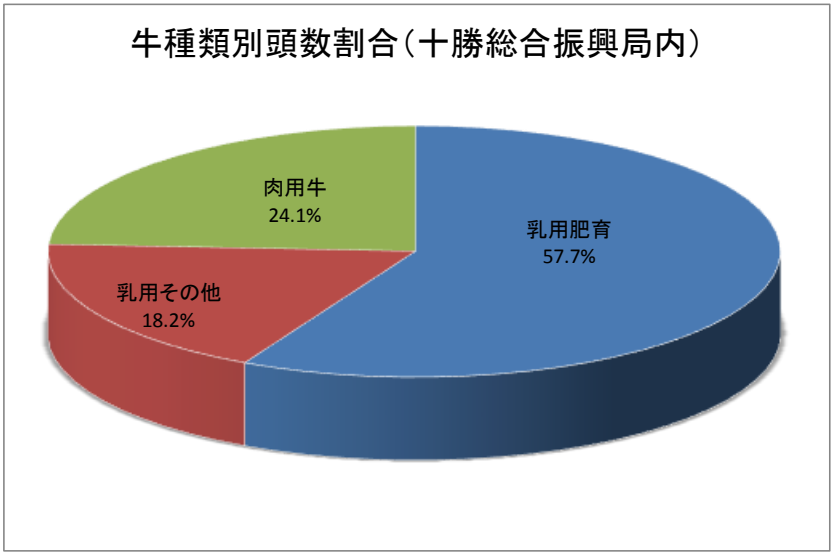

畜種 / 産地	牛						豚	
	肉用種		乳用種					
			肥育		その他			
	頭数	%	頭数	%	頭数	%	頭数	%
北広島市	4	0.0	0	0.0	8	0.0	0	0.0
石狩市	0	0.0	0	0.0	1	0.0	0	0.0
江別市	1	0.0	4	0.0	112	0.4	0	0.0
千歳市	0	0.0	4	0.0	57	0.2	0	0.0
恵庭市	0	0.0	0	0.0	13	0.0	0	0.0
小計(石狩振興局)	5	0.0	8	0.0	191	0.7	0	0.0
福島町	23	0.1	4	0.0	4	0.0	0	0.0
木古内町	0	0.0	0	0.0	2	0.0	0	0.0
北斗市	1	0.0	0	0.0	1	0.0	0	0.0
長万部町	1	0.0	0	0.0	1	0.0	0	0.0
七飯町	2	0.0	1	0.0	8	0.0	0	0.0
森町	1	0.0	0	0.0	2	0.0	0	0.0
八雲町	73	0.4	3	0.0	5	0.0	0	0.0
小計(渡島総合振興局)	101	0.5	8	0.0	23	0.1	0	0.0
せたな町	1	0.0	0	0.0	0	0.0	0	0.0
今金町	18	0.1	0	0.0	0	0.0	0	0.0
小計(檜山振興局)	19	0.1	0	0.0	0	0.0	0	0.0
黒松内町	1	0.0	2	0.0	4	0.0	0	0.0
ニセコ町	0	0.0	0	0.0	1	0.0	0	0.0
真狩村	0	0.0	0	0.0	3	0.0	0	0.0
留寿都村	1	0.0	1	0.0	1	0.0	0	0.0
仁木町	0	0.0	0	0.0	1	0.0	0	0.0
赤井川村	0	0.0	0	0.0	1	0.0	0	0.0
小計(後志総合振興局)	2	0.0	3	0.0	11	0.0	0	0.0
滝川市	1	0.0	0	0.0	0	0.0	0	0.0
深川市	9	0.0	0	0.0	0	0.0	0	0.0
由仁町	0	0.0	0	0.0	14	0.1	0	0.0
長沼町	0	0.0	0	0.0	1	0.0	0	0.0
栗山町	1	0.0	0	0.0	0	0.0	0	0.0
月形町	1	0.0	0	0.0	0	0.0	0	0.0
浦臼町	3	0.0	0	0.0	0	0.0	0	0.0
新十津川町	3	0.0	0	0.0	0	0.0	0	0.0
小計(空知総合振興局)	18	0.1	0	0.0	15	0.1	0	0.0
旭川市	9	0.0	0	0.0	0	0.0	0	0.0
士別市	0	0.0	0	0.0	5	0.0	0	0.0
名寄市	0	0.0	3	0.0	1	0.0	0	0.0
富良野市	30	0.1	0	0.0	1	0.0	0	0.0
鷹栖町	1	0.0	0	0.0	0	0.0	0	0.0
東神楽町	4	0.0	0	0.0	0	0.0	0	0.0
愛別町	2	0.0	0	0.0	0	0.0	0	0.0
上川町	1	0.0	5	0.0	2	0.0	0	0.0
美瑛町	1	0.0	0	0.0	6	0.0	0	0.0
上富良野町	2	0.0	1	0.0	0	0.0	0	0.0
中富良野町	28	0.1	0	0.0	0	0.0	0	0.0
占冠村	0	0.0	0	0.0	1	0.0	24	0.0
下川町	4	0.0	0	0.0	0	0.0	0	0.0
美深町	4	0.0	1	0.0	4	0.0	0	0.0
中川町	1	0.0	0	0.0	3	0.0	0	0.0
小計(上川総合振興局)	87	0.4	10	0.0	23	0.1	24	0.0
小平町	19	0.1	0	0.0	0	0.0	0	0.0
苫前町	0	0.0	1	0.0	0	0.0	0	0.0
遠別町	0	0.0	2	0.0	0	0.0	0	0.0
天塩町	2	0.0	0	0.0	1	0.0	0	0.0
小計(留萌振興局)	21	0.1	3	0.0	1	0.0	0	0.0
幌延町	1	0.0	0	0.0	1	0.0	0	0.0
稚内市	0	0.0	1	0.0	2	0.0	0	0.0
猿払村	0	0.0	4	0.0	1	0.0	0	0.0
浜頓別町	0	0.0	3	0.0	1	0.0	0	0.0
枝幸町	0	0.0	2	0.0	1	0.0	0	0.0
豊富町	0	0.0	2	0.0	0	0.0	0	0.0
小計(宗谷総合振興局)	1	0.0	12	0.0	6	0.0	0	0.0

畜種 / 産地	牛						豚	
	肉用種		乳用種					
			肥育		その他			
	頭数	%	頭数	%	頭数	%	頭数	%
紋別市	2	0.0	18	0.0	3	0.0	0	0.0
北見市	14	0.1	26	0.1	7	0.0	0	0.0
網走市	73	0.4	2	0.0	2	0.0	0	0.0
大空町	33	0.2	41	0.1	0	0.0	0	0.0
美幌町	7	0.0	112	0.2	2	0.0	0	0.0
津別町	38	0.2	5	0.0	1	0.0	0	0.0
斜里町	2	0.0	12	0.0	5	0.0	0	0.0
清里町	5	0.0	1	0.0	0	0.0	0	0.0
小清水町	30	0.1	14	0.0	2	0.0	0	0.0
訓子府町	14	0.1	3	0.0	6	0.0	0	0.0
置戸町	4	0.0	12	0.0	3	0.0	0	0.0
佐呂間町	152	0.7	15	0.0	3	0.0	0	0.0
遠軽町	13	0.1	17	0.0	7	0.0	0	0.0
湧別町	127	0.6	32	0.1	14	0.1	0	0.0
滝上町	0	0.0	10	0.0	1	0.0	0	0.0
興部町	22	0.1	18	0.0	3	0.0	0	0.0
雄武町	3	0.0	11	0.0	2	0.0	0	0.0
小計(オホーツク総合振興局)	539	2.6	349	0.8	61	0.2	0	0.0
室蘭市	0	0.0	0	0.0	7	0.0	0	0.0
苫小牧市	2	0.0	2	0.0	5	0.0	0	0.0
登別市	0	0.0	0	0.0	13	0.0	0	0.0
伊達市	1	0.0	2	0.0	20	0.1	0	0.0
豊浦町	0	0.0	1	0.0	12	0.0	0	0.0
壮瞥町	3	0.0	0	0.0	0	0.0	0	0.0
白老町	57	0.3	6	0.0	2	0.0	0	0.0
厚真町	0	0.0	2	0.0	0	0.0	0	0.0
洞爺湖町	5	0.0	0	0.0	1	0.0	0	0.0
安平町	13	0.1	0	0.0	14	0.1	0	0.0
むかわ町	8	0.0	2	0.0	5	0.0	0	0.0
小計(胆振総合振興局)	89	0.4	15	0.0	79	0.3	0	0.0
日高町	2	0.0	2	0.0	34	0.1	0	0.0
平取町	28	0.1	0	0.0	6	0.0	0	0.0
新冠町	14	0.1	2	0.0	15	0.1	0	0.0
浦河町	3	0.0	1	0.0	0	0.0	0	0.0
様似町	15	0.1	0	0.0	2	0.0	16	0.0
えりも町	31	0.1	0	0.0	0	0.0	0	0.0
新ひだか町	34	0.2	0	0.0	6	0.0	0	0.0
小計(日高振興局)	127	0.6	5	0.0	63	0.2	16	0.0
釧路市	99	0.5	526	1.1	895	3.3	5,494	10.2
釧路町	0	0.0	0	0.0	31	0.1	0	0.0
厚岸町	25	0.1	30	0.1	1,112	4.1	0	0.0
浜中町	266	1.3	83	0.2	869	3.2	0	0.0
標茶町	634	3.1	1,479	3.2	1,397	5.2	0	0.0
弟子屈町	55	0.3	34	0.1	136	0.5	0	0.0
阿寒町	0	0.0	0	0.0	0	0.0	7	0.0
鶴居村	9	0.0	48	0.1	982	3.7	4,381	8.1
白糠町	1	0.0	152	0.3	288	1.1	2	0.0
小計(釧路総合振興局)	1089	5.2	2,352	5.1	5,710	21.3	9,884	18.3
根室市	26	0.1	35	0.1	773	2.9	0	0.0
別海町	65	0.3	153	0.3	564	2.1	0	0.0
中標津町	329	1.6	42	0.1	194	0.7	0	0.0
標津町	3	0.0	27	0.1	37	0.1	0	0.0
羅臼町	0	0.0	1	0.0	0	0.0	0	0.0
小計(根室振興局)	423	2.0	258	0.6	1,568	5.8	0	0.0
市場	75	0.4	43	0.1	5,401	20.1	0	0.0
道外	28	0.1	12	0.0	4	0.0	0	0.0
計	20,769	100	46,460	100	26,847	100	53,946	100

十勝総合食肉流通センター

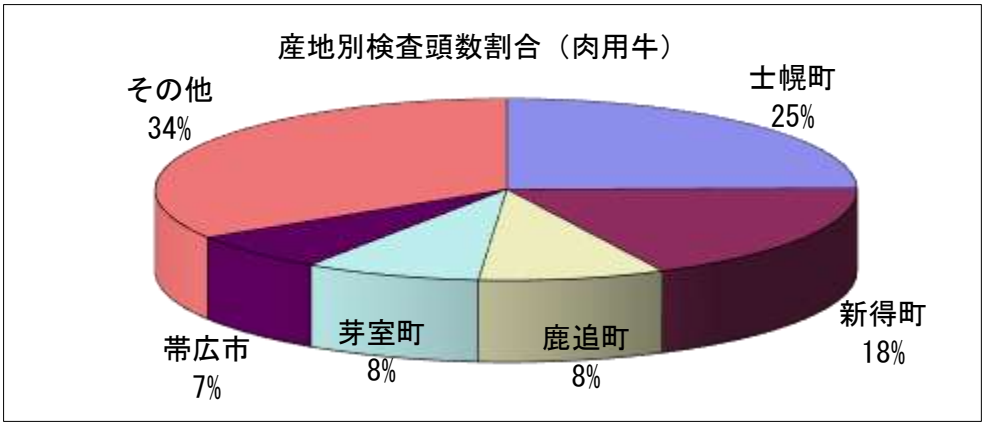

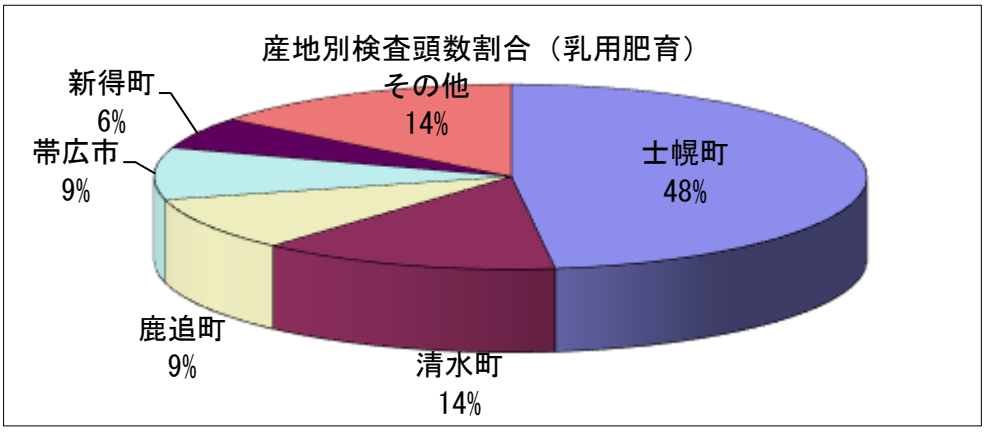

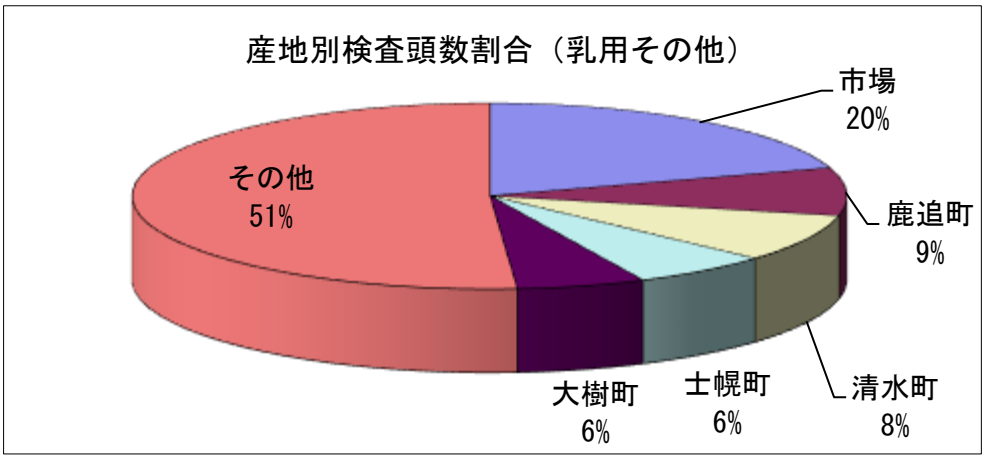

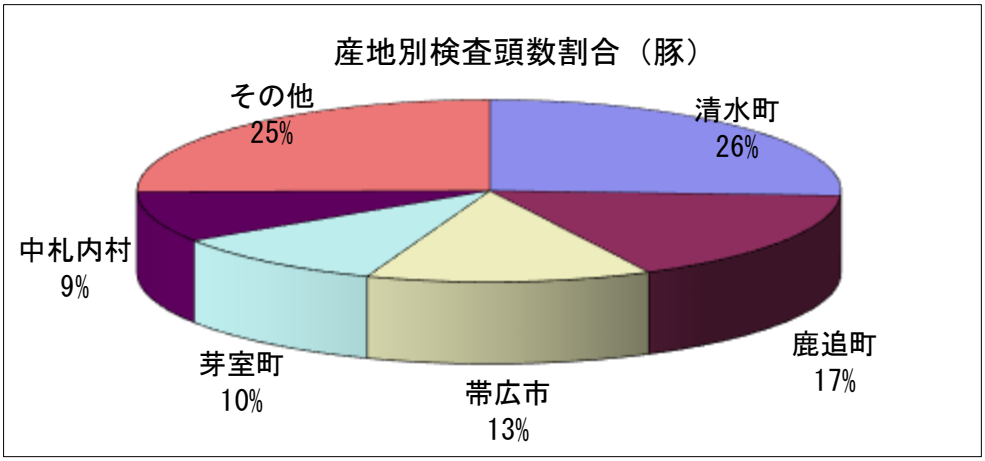

（２）池田町食肉センター／牛・豚

畜種 ＼ 産地	牛						豚	
	肉用種		乳用種					
			肥育		その他			
	頭数	%	頭数	%	頭数	%	頭数	%
帯広市	112	2.9	716	18.4	46	1.2	0	0.0
音更町	12	0.3	0	0.0	103	2.6	0	0.0
士幌町	93	2.4	982	25.2	95	2.4	0	0.0
上士幌町	1,129	29.0	6	0.2	444	11.4	0	0.0
鹿追町	1	0.0	1	0.0	28	0.7	0	0.0
新得町	0	0.0	1	0.0	22	0.6	0	0.0
清水町	694	17.8	44	1.1	258	6.6	0	0.0
芽室町	1	0.0	2	0.1	25	0.6	0	0.0
中札内村	0	0.0	1	0.0	37	1.0	0	0.0
更別村	19	0.5	75	1.9	60	1.5	0	0.0
大樹町	2	0.1	32	0.8	88	2.3	0	0.0
広尾町	0	0.0	0	0.0	114	2.9	0	0.0
幕別町	24	0.6	53	1.4	198	5.1	0	0.0
池田町	312	8.0	202	5.2	70	1.8	0	0.0
豊頃町	1	0.0	1,035	26.6	119	3.1	0	0.0
本別町	151	3.9	353	9.1	80	2.1	0	0.0
足寄町	1,030	26.5	268	6.9	99	2.5	0	0.0
陸別町	0	0.0	0	0.0	51	1.3	0	0.0
浦幌町	3	0.1	1	0.0	140	3.6	0	0.0
小計(十勝総合振興局)	3,584	92.1	3,772	41.5	2,077	68.2	0	0.0
管外	306	7.9	5,328	58.5	969	31.8	0	0.0
合計	3,890	100.0	9,100	100.0	3,046	100.0	0	0.0

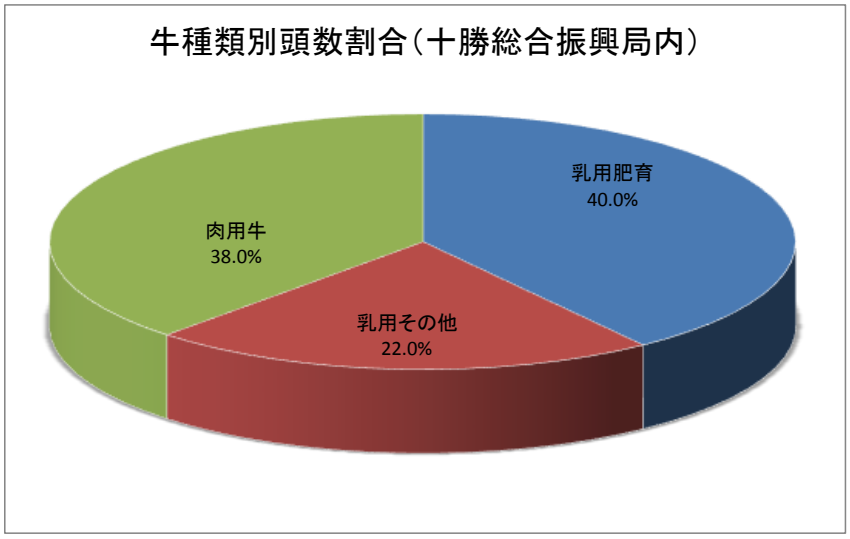

畜種 / 産地	牛						豚	
	肉用種		乳用種					
			肥育		その他			
	頭数	%	頭数	%	頭数	%	頭数	%
北広島市	0	0.0	0	0.0	0	0.0	0	0.0
石狩市	0	0.0	0	0.0	0	0.0	0	0.0
札幌市	0	0.0	0	0.0	0	0.0	0	0.0
江別市	0	0.0	0	0.0	0	0.0	0	0.0
千歳市	0	0.0	0	0.0	1	0.0	0	0.0
恵庭市	0	0.0	0	0.0	0	0.0	0	0.0
当別町	0	0.0	0	0.0	0	0.0	0	0.0
小計(石狩振興局)	0	0.0	0	0.0	1	0.0	0	0.0
福島町	0	0.0	11	0.3	0	0.0	0	0.0
函館市	0	0.0	0	0.0	0	0.0	0	0.0
松前町	0	0.0	0	0.0	0	0.0	0	0.0
北斗市	0	0.0	0	0.0	0	0.0	0	0.0
知内町	0	0.0	0	0.0	0	0.0	0	0.0
木古内町	0	0.0	0	0.0	0	0.0	0	0.0
七飯町	0	0.0	0	0.0	1	0.0	0	0.0
森町	0	0.0	0	0.0	0	0.0	0	0.0
八雲町	0	0.0	0	0.0	1	0.0	0	0.0
小計(渡島総合振興局)	0	0.0	11	0.1	2	0.1	0	0.0
せたな町	0	0.0	0	0.0	1	0.0	0	0.0
今金町	0	0.0	0	0.0	0	0.0	0	0.0
小計(檜山振興局)	0	0.0	0	0.0	1	0.0	0	0.0
黒松内町	0	0.0	0	0.0	0	0.0	0	0.0
ニセコ町	0	0.0	0	0.0	0	0.0	0	0.0
真狩村	0	0.0	0	0.0	1	0.0	0	0.0
留寿都村	0	0.0	0	0.0	0	0.0	0	0.0
京極町	0	0.0	0	0.0	0	0.0	0	0.0
赤井川村	0	0.0	0	0.0	0	0.0	0	0.0
倶知安町	0	0.0	0	0.0	0	0.0	0	0.0
小計(後志総合振興局)	0	0.0	0	0.0	1	0.0	0	0.0
岩見沢市	0	0.0	0	0.0	0	0.0	0	0.0
芦別市	0	0.0	0	0.0	0	0.0	0	0.0
滝川市	0	0.0	0	0.0	0	0.0	0	0.0
深川市	9	0.2	862	9.5	0	0.0	0	0.0
南幌町	0	0.0	0	0.0	0	0.0	0	0.0
由仁町	0	0.0	0	0.0	0	0.0	0	0.0
長沼町	0	0.0	0	0.0	0	0.0	0	0.0
月形町	0	0.0	0	0.0	0	0.0	0	0.0
浦臼町	0	0.0	0	0.0	0	0.0	0	0.0
新十津川町	0	0.0	0	0.0	0	0.0	0	0.0
小計(空知総合振興局)	9	0.2	862	9.5	0	0.0	0	0.0
旭川市	0	0.0	78	0.9	0	0.0	0	0.0
士別市	0	0.0	4	0.0	1	0.0	0	0.0
名寄市	7	0.2	309	3.4	0	0.0	0	0.0
富良野市	0	0.0	0	0.0	1	0.0	0	0.0
鷹栖町	0	0.0	0	0.0	0	0.0	0	0.0
東神楽町	0	0.0	0	0.0	0	0.0	0	0.0
比布町	0	0.0	1	0.0	0	0.0	0	0.0
愛別町	0	0.0	0	0.0	0	0.0	0	0.0
上川町	0	0.0	0	0.0	0	0.0	0	0.0
美瑛町	0	0.0	4	0.0	0	0.0	0	0.0
上富良野町	0	0.0	0	0.0	0	0.0	0	0.0
中富良野町	0	0.0	0	0.0	0	0.0	0	0.0
占冠村	0	0.0	0	0.0	0	0.0	0	0.0
下川町	2	0.1	361	4.0	0	0.0	0	0.0
中川町	0	0.0	0	0.0	2	0.1	0	0.0
和寒町	24	0.6	0	0.0	0	0.0	0	0.0
美深町	1	0.0	42	0.5	0	0.0	0	0.0
音威子府村	0	0.0	0	0.0	0	0.0	0	0.0
小計(上川総合振興局)	34	0.9	799	8.8	4	0.1	0	0.0
遠別町	0	0.0	0	0.0	0	0.0	0	0.0
留萌市	0	0.0	0	0.0	0	0.0	0	0.0
天塩町	2	0.1	0	0.0	2	0.1	0	0.0
小計(留萌振興局)	2	0.1	0	0.0	2	0.1	0	0.0
稚内市	0	0.0	0	0.0	5	0.2	0	0.0
猿払村	0	0.0	0	0.0	2	0.1	0	0.0
浜頓別町	0	0.0	0	0.0	4	0.1	0	0.0
枝幸町	0	0.0	0	0.0	0	0.0	0	0.0
豊富町	0	0.0	0	0.0	1	0.0	0	0.0
中頓別町	0	0.0	0	0.0	0	0.0	0	0.0
小計(宗谷総合振興局)	0	0.0	0	0.0	12	0.4	0	0.0

畜種 / 産地	牛						豚	
	肉用種		乳用種					
			肥育		その他			
	頭数	%	頭数	%	頭数	%	頭数	%
紋別市	67	1.7	1,023	11.2	1	0.0	0	0.0
北見市	0	0.0	1	0.0	2	0.1	0	0.0
網走市	42	1.1	0	0.0	1	0.0	0	0.0
大空町	0	0.0	0	0.0	0	0.0	0	0.0
美幌町	1	0.0	2	0.0	1	0.0	0	0.0
津別町	25	0.6	1	0.0	0	0.0	0	0.0
斜里町	32	0.8	87	1.0	0	0.0	0	0.0
清里町	0	0.0	0	0.0	0	0.0	0	0.0
小清水町	13	0.3	182	2.0	39	1.3	0	0.0
訓子府町	0	0.0	0	0.0	11	0.4	0	0.0
置戸町	1	0.0	0	0.0	3	0.1	0	0.0
佐呂間町	39	1.0	0	0.0	2	0.1	0	0.0
遠軽町	19	0.5	0	0.0	8	0.3	0	0.0
湧別町	0	0.0	1	0.0	8	0.3	0	0.0
滝上町	0	0.0	2	0.0	0	0.0	0	0.0
興部町	0	0.0	3	0.0	4	0.1	0	0.0
西興部村	0	0.0	0	0.0	0	0.0	0	0.0
雄武町	0	0.0	1	0.0	2	0.1	0	0.0
小計(オホーツク総合振興局)	239	6.1	1,303	14.3	82	2.7	0	0.0
室蘭市	0	0.0	0	0.0	0	0.0	0	0.0
苫小牧市	0	0.0	0	0.0	0	0.0	0	0.0
登別市	0	0.0	0	0.0	0	0.0	0	0.0
伊達市	0	0.0	0	0.0	0	0.0	0	0.0
豊浦町	0	0.0	0	0.0	0	0.0	0	0.0
壮瞥町	0	0.0	0	0.0	0	0.0	0	0.0
白老町	0	0.0	0	0.0	0	0.0	0	0.0
厚真町	0	0.0	0	0.0	0	0.0	0	0.0
むかわ町	0	0.0	0	0.0	2	0.1	0	0.0
洞爺湖町	0	0.0	0	0.0	0	0.0	0	0.0
安平町	1	0.0	0	0.0	0	0.0	0	0.0
小計(胆振総合振興局)	1	0.0	0	0.0	2	0.1	0	0.0
日高町	0	0.0	1	0.0	0	0.0	0	0.0
平取町	0	0.0	0	0.0	0	0.0	0	0.0
新冠町	0	0.0	0	0.0	0	0.0	0	0.0
浦河町	0	0.0	0	0.0	7	0.2	0	0.0
様似町	0	0.0	0	0.0	0	0.0	0	0.0
えりも町	0	0.0	0	0.0	0	0.0	0	0.0
新ひだか町	0	0.0	6	0.1	52	1.7	0	0.0
小計(日高振興局)	0	0.0	7	0.1	59	1.9	0	0.0
釧路市	2	0.1	5	0.1	9	0.3	0	0.0
釧路町	0	0.0	0	0.0	0	0.0	0	0.0
厚岸町	0	0.0	1	0.0	4	0.1	0	0.0
浜中町	0	0.0	1	0.0	10	0.3	0	0.0
標茶町	11	0.3	27	0.3	58	1.9	0	0.0
弟子屈町	1	0.0	0	0.0	14	0.5	0	0.0
鶴居村	1	0.0	0	0.0	6	0.2	0	0.0
白糠町	0	0.0	2,027	22.3	4	0.1	0	0.0
小計(釧路総合振興局)	15	0.4	2,061	22.6	105	3.4	0	0.0
根室市	0	0.0	0	0.0	7	0.2	0	0.0
別海町	4	0.1	282	3.1	435	14.3	0	0.0
中標津町	0	0.0	3	0.0	148	4.9	0	0.0
標津町	0	0.0	0	0.0	92	3.0	0	0.0
羅臼町	0	0.0	0	0.0	6	0.2	0	0.0
小計(根室振興局)	4	0.1	285	3.1	688	22.6	0	0.0
市場	0	0.0	0	0.0	0	0.0	0	0.0
道外	2	0.1	0	0.0	10	0.3	0	0.0
計	3,890	100.0	9,100	100.0	3,046	100.0	0	100.0

４　検査結果及び措置状況

（１）全部廃棄及びとさつ・解体禁止

畜種 / 疾病別	牛	牛（１年未満）	馬	豚	めん羊	山羊	計
豚丹毒				7			7
敗血症	400（ 51 ）	6（ 1 ）		18			424（ 52 ）
膿毒症	45（ 6 ）	1		17	1		64（ 6 ）
尿毒症	35（ 6 ）			1			36（ 6 ）
高度の水腫	406（ 43 ）	5（ 1 ）		7			418（ 44 ）
高度の黄疸	15（ 2 ）			1			16（ 2 ）
腫瘍	5（ 1 ）						5（ 1 ）
白血病（伝染性リンパ腫）	126（ 20 ）	2		1			129（ 20 ）
ヨーネ病							
その他	34（ 1 ）	2					36（ 1 ）
計	1,066（130）	16（ 2 ）		52	1		1,135（132）

※　とさつ・解体禁止は該当なし

※（ ）は池田町食肉センター分・再掲

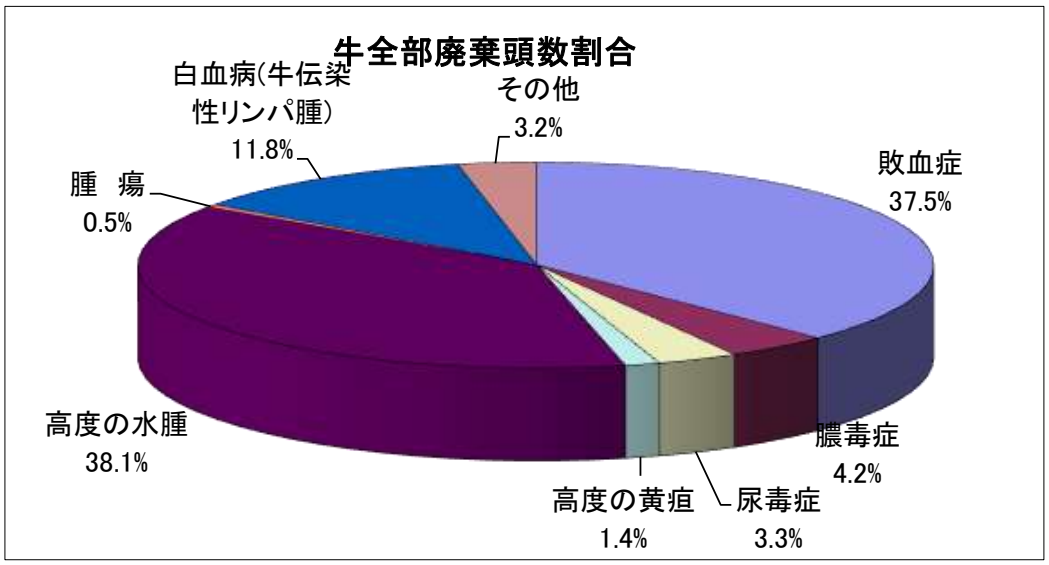

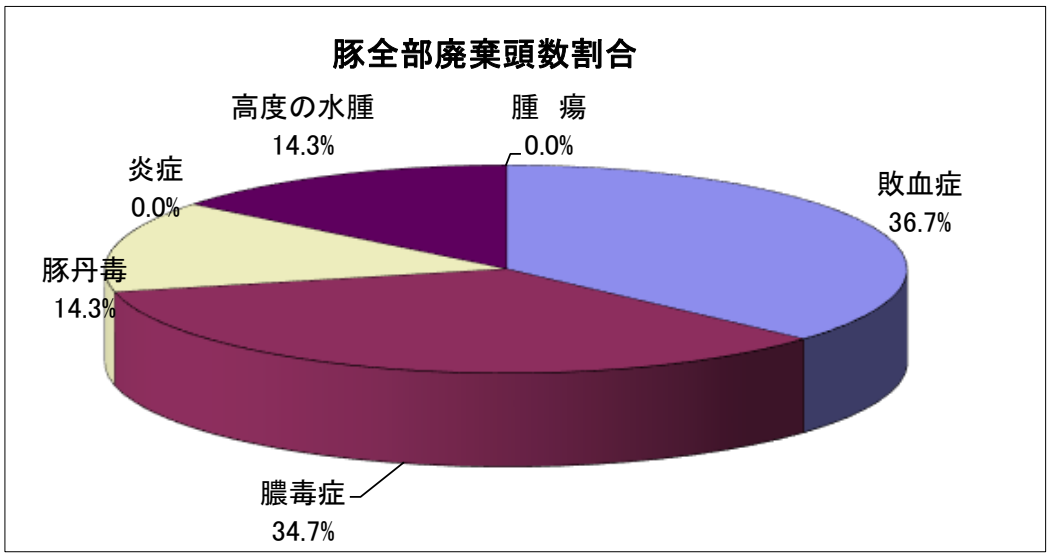

（2） 一部廃棄

ア　牛(肉用)

	検査頭数	全部廃棄	とさつ禁止	解体禁止	一部廃棄	肺				心				腹膜	肝											胃		腸					腎					子宮				膀胱		横隔膜	枝肉								その	計
															肝炎																																							
						肺炎	肺胸膜炎	肺気腫	その他	心膜炎	心筋混濁	心筋褐色	その他	膜炎	包膜炎	肝膿瘍	胆管炎	寄生虫	その他	肝変性	肝硬変	肝蛭	肝富脈斑	肝充出血	その他	胃炎	その他	小腸炎	大腸炎	脂肪壊死	腸結節虫	その他	腎炎	嚢胞腎	腎出血	腎変性	腎梗塞	その他	妊娠子宮	産後子宮	内膜炎	その他	膀胱炎	その他		筋炎	筋変性	筋出血	筋水腫	筋膿瘍	関節炎	脱臼	その他		
帯広市	1,516	4			591	33	14		4	13			5	1	119	146	10	21		39		1	2	119		138	9	44	45	14			2					8					1		89	19	1	12	3	3	1		2	12	930
音更町	578	16			358	38	6		5	10			4	4	62	79	6	27		31			2	48		59	25	32	34	45			3					26		1	1		2		46	32	2	6	1	3			1	7	648
士幌町	5,247	12			2,640	180	132		34	56			20	6	476	756	46	73	1	126		1	9	642	6	370	18	119	123	36		1	5	4	1			17	1				1		472	87	2	34	9	6	6			71	3,947
上士幌町	1,423	7			714	24	13		3	24			3	3	172	117	4	89	1	54			3	58		149	13	59	61	23		1	5					5		1	1				55	138	1	28	3	5	1		2	19	1,138
鹿追町	1,787				584	19	11			11			2	1	106	181	5	36		34			3	88	1	98	7	10	10	8			2					11							100	15		9	1	2				19	790
新得町	3,713	19			1,712	102	51		10	33			8	9	376	396	24	41		67		1	4	437	4	312	23	140	142	39			4	1				11		2					261	48	1	20	6	6	1			48	2,628
清水町	1,845	12			938	55	27		14	27	1		8	7	186	192	6	79		76			2	69	1	178	92	69	75	137			5					37					1		130	65	1	39	4	3	1		3	32	1,621
芽室町	1,682	9			693	62	45		11	35			8	4	116	97	13	62		43		1		156	3	137	8	39	43	9			9					3							60	22	1	5	3	4	1			24	1,024
中札内村	14				12	2	2			2					1			3		3				1		2	1		1	3																1								22
更別村	337	2			174	19	9		4	9			3		27	37	3	11		12	1		4	33		27	5	4	5	10			1						4		1				18	11	1	3	2		1			6	271
大樹町	223	2			138	10	2		2	6					21	12	6	15		8			2	49	1	28	3	5	5	5								7		2					8	7		3	1	1			1	2	212
広尾町	79				56	2				2					5	3	1	16		3			1	16	1	6	3	3	3	6								6							3	1		1	1					1	84
幕別町	764	2			346	18	9		3	14			5		74	35	3	28	1	24			4	65	1	74	7	27	27	21			1					12							26	14		11	2	2				5	513
池田町	353	5			151	4	5		2	3			5	1	22	5	4	50		24			8	3	1	37	1	11	9	2									2						6	10		4	1	1				5	226
豊頃町	78	1			53	2	2		1	1					6	5	2	7		6			3	9		21	2	12	13	5			1					1							3	9		1						2	114
本別町	530	1			211	13	6		1	5			1	1	34	16	8	47		14				30		43	3	15	15	12										3	1				9	12		7	1				1	6	304
足寄町	1,265	6			658	17	5			11	1	1	3	1	149	99	4	86		43		3	5	47	4	128	12	60	63	13		1	1	2				4	2	3	1				49	151	3	27	3	4			1	21	1,028
陸別町	34				16		1								5	1		3		1			1	2		4	2	1	1	4									2						1										29
浦幌町	261	2			159	10	5		1	3			3	2	34	25	2	15		13			1	30		35	7	14	14	13								4	1						15	13		2	3					3	268
小計(十勝総合振興局)	21,729	100			10,204	610	345		95	265	2	1	78	40	1,991	2,202	147	709	3	621	1	7	54	1,902	23	1,846	241	664	689	405		3	39	7	1			152	12	12	5		5		1,351	655	13	212	44	40	11		11	283	15,797
石狩総合振興局	5				2					1					1									1																														3
渡島総合振興局	101				33										8	3		3		5			1	5		12		2	3										1	1					1			1							46
檜山振興局	19				6	1									1			2						2																														
後志総合振興局	2				2										1			1																																				2
空知総合振興局	27				11		1			1					2	1		2		3				1		2	1	1	1	1								1								1		1							20
上川総合振興局	121	1			66	2	2		1	2					6	3	1	13		8			1	15		7	4	3	3	10			1					4							2	7		1	2				1	99
留萌振興局	23				10		1									2	2	2						1		3																			2	2									15
宗谷総合振興局	1				1																	1																								1								2
オホーツク総合振興局	778	2			469	30	11		5	16	1		7	4	98	81	11	57		33			14	69	2	108	12	30	31	24			4	1				9	2	2					61	20	1	11	2	5	1			10	773
胆振総合振興局	90	2			54	2									9	5	1	8		3			1	17		10	5	4	4	8								6								3				1					87
日高振興局	127				73	2	2								7	6	7	7		9		8		6		31	1	4	3	2			1					1							3			2						3	105
釧路総合振興局	1,104	3			518	24	17		5	18			8	5	91	116	18	38		50		6	4	78		111	11	32	32	17			1					12		5					74	26	3	8		2	1			14	827
根室振興局	427				227	7	3		1	4			1		42	29	7	41	1	11				47		49	5	6	6	5			1	1							1				20	3	1	3			1			7	303
市場	75	2			54	1	1			3			1	1	13	1	2	11		10			4	2	1	23	2	10	10	3								2	3	2					2	2								3	113
道外	30	1			18										6	1	1	4		1			1	2		9		1	1																	3			1						31
合計	24,659	111			11,748	679	383		107	310	3	1	95	50	2,276	2,450	197	898	4	754	1	22	80	2,148	26	2,211	282	757	783	475		3	47	9	1			187	18	22	6		5		1,516	723	18	239	49	48	14		11	321	18,229
廃棄率		0.5			47.6	2.8	1.6		0.4	1.3	0.0	0.0	0.4	0.2	9.2	9.9	0.8	3.6	0.0	3.1	0.0	0.1	0.3	8.7	0.1	9.0	1.1	3.1	3.2	1.9		0.0	0.2	0.0	0.0			0.8	0.1	0.1	0.0		0.0		6.1	2.9	0.1	1.0	0.2	0.2	0.1		0.0	1.3	
廃棄率																																																						

※廃棄率＝ $\frac{\text{一部廃棄数}}{\text{検査頭数}}$ ×100

イ　牛(乳用肥育)

	検査頭数	全部廃棄	とさつ禁止	解体禁止	一部廃棄	肺				心				腹膜	肝											胃		腸				腎						子宮				膀胱		横隔膜	枝肉								その他	計
															肝炎																																						
						肺炎	肺胸膜炎	肺気腫	その他	心膜炎	心筋混濁	心筋褐色	その他	膜炎	包膜炎	肝膿瘍	胆管炎	寄生虫	その他	肝変性	肝硬変	肝蛭	肝富脈斑	肝充出血	その他	胃炎	その他	小腸炎	大腸炎	脂肪壊死	腸結節虫	その他	腎炎	嚢胞腎	腎出血	腎変性	腎梗塞	その他	妊娠子宮	産後子宮	内膜炎	その他	膀胱炎	その他		筋炎	筋変性	筋出血	筋水腫	筋膿瘍	関節炎	脱臼	その他		
帯広市	4,926	8			2,431	167	113		12	121			36	13	530	850	29	60		129		3	3	63		535		227	234				31	26				18	1		1				394	92	2	36	4	10	1		1	166	3,908
音更町	41				23									1	6	5		5		1				2		6												1							1									1	29
士幌町	23,300	9			11,139	768	753		58	738	2	10	140	56	2,101	3,561	118	339		838		1	7	878	5	2,575	8	943	948	3		9	182	129				102	8	1		2	3		1,620	297	20	95	26	34	16	3	2	625	18,024
上士幌町	121	1			60	3	2			8			1	1	14	12		6		8				2		20		2	2									1	2						8	4								2	98
鹿追町	4,353	6			2,249	168	162		18	153			23	23	401	528	22	203		148	1			93	1	677	1	206	209			1	37	49				17	3	1		2			244	79	1	15	2	2	4		1	143	3,638
新得町	2,606	6			1,505	262	180		31	99	1	1	16	6	376	364	11	27		71			1	53	1	332	5	109	112	6			28	19	1			9		1					214	61	6	15	3	10	5			101	2,537
清水町	6,345	5			2,493	74	39		4	133		1	23	12	652	760	44	136	1	144			4	27		619	2	269	327	1		1	4	9				3	1			1			374	93	2	31	5	5	9			165	3,975
芽室町	2,159	5			1,169	209	95		10	97	1		9	6	194	235	16	56		92			1	82		352	1	119	122				62	30				16	1			1			96	42	4	7	4	3	6			48	2,017
中札内村	28				11	1				1			1		3	1		1		1		1				5		2	2										2																21
更別村	125				52	2				2		1	1		8	17		3		3				5		9	1	3	3	1				1				1	5	1	1					8	2	1	5		1				1	86
大樹町	590				296	18	12		1	32			2	2	56	58	5	31		26		1		13		70	1	31	31				5	2	1			1	3	1	1	1	1		26	17		4		2				15	470
広尾町	47	1			24					1					3	3		3		7				1		7		1	1										4							3	5									39
幕別町	371				162	9			1	12			2	2	30	55	2	14		8		1		8		32		17	17				2					2	2							17	7		4			1			9	254
池田町	209	1			89	7				5			2		8	36	1	19		8				3		9		2	2									2								12	4		1						5	126
豊頃町	1,094				474	17	9			20		1	6	1	110	215	4	27		24			1	11		77	4	35	33			1	3					3								80	3		3	1	3	1			19	712
本別町	461				255	8	1		1	15	1		3	1	39	134	4	29		14				8		49		21	21				1	3					4						45	7	1	1		1	1	1	1	12	427
足寄町	304				145	1	1			4			1		30	74	2	10		6				2		25		10	10																	23	1		1		2				13	216
陸別町	44				28	2								1	3	10		1		4			1	1		10		4	4																	6	1					1				49
浦幌町	30	1			13					1					2			1		1		3		2		3																					1		1						1	16
小計(十勝総合振興局)	47,154	43			22,618	1,716	1,367		136	1,442	5	14	266	125	4,566	6,918	258	971	1	1,533	1	10	18	1,254	7	5,412	23	2,001	2,078	11		12	355	268	2			176	36	5	3	3	8		3,171	716	37	219	45	73	45	4	5	1,326	36,642
石狩総合振興局	8				5					1								1		1				1		1													1															1	7
渡島総合振興局	21				8	1				1					1	2				2						1		1	1									1									1								12
檜山振興局																																																						
後志総合振興局	1				1											1																													1									2
空知総合振興局	862	2			542	51	28		10	24			4	1	108	150	4	105		31			4	32		151	2	45	45	1		1	3	2				3					1		46	11	1	4	2	3	3			30	906
上川総合振興局	809	1			452	23	16		2	18			7	3	65	187	7	69		33			2	18		76	1	34	34			1	2					1	1						66	8		5		1	1			38	719
留萌振興局	3				1																																											1							1
宗谷総合振興局	12				7											2		3								2		1	1										1							2						1				13
オホーツク総合振興局	1,652	2			820	31	18		4	44	1		11		131	302	7	137		57	1		1	36		145		54	53				2	2				3	2						96	18		16	3	4	1			40	1,220
胆振総合振興局	15				7	1				1					1	3		1					1			2		1	1																	1	1									14
日高振興局	12				6	1												1		2				1																							2	1	1							9
釧路総合振興局	4,413	4			1,995	101	66		7	147	2	2	19	7	409	656	39	83		156		3	2	73	1	479	7	191	190	3		1	13	8				15	13	1	1	1	1		304	84	6	22	3	7	3			123	3,249
根室振興局	543	3			240	4	3		2	30			2	1	39	53	8	41		26			1	23	1	50		30	30				2					3	7	2					30	12		2	1	1				10	414
市場	43				20	4				3			1		4	3		1		3				5		5		2	2																	2	1		1						1	38
道外	12				8	1									2	2								1		2																				1	3									12
合計	55,560	55			26,730	1,934	1,498		161	1,711	8	16	310	137	5,326	8,279	323	1,413	1	1,844	2	13	29	1,444	9	6,326	33	2,360	2,435	15		15	377	280	2			202	61	8	4	4	10		3,720	856	46	271	54	89	54	4	5	1,569	43,258
廃棄率		0.1			48.1	3.5	2.7		0.3	3.1	0.0	0.0	0.6	0.2	9.6	14.9	0.6	2.5	0.0	3.3	0.0	0.0	0.1	2.6	0.0	11.4	0.1	4.2	4.4	0.0		0.0	0.7	0.5	0.0			0.4	0.1	0.0	0.0	0.0	0.0		6.7	1.5	0.1	0.5	0.1	0.2	0.1	0.0	0.0	2.8	

※廃棄率＝ $\frac{\text{一部廃棄数}}{\text{検査頭数}} \times 100$

ウ　牛(乳用その他)

	検査頭数	全部廃棄	とさつ禁止	解体禁止	一部廃棄	肺				心				腹膜	肝											胃		腸					腎						子宮					膀胱		横隔膜	枝肉								その他	計
															肝炎																																									
						肺炎	肺胸膜炎	肺気腫	その他	心膜炎	心筋混濁	心筋褐色	その他	膜炎	包膜炎	肝膿瘍	胆管炎	寄生虫	その他	肝変性	肝硬変	肝蛭	肝富脈斑	肝充出血	その他	胃炎	その他	小腸炎	大腸炎	脂肪壊死	腸結節虫	その他	腎炎	嚢胞腎	腎出血	腎変性	腎梗塞	その他	妊娠子宮	産後子宮	内膜炎	その他	膀胱炎	その他	隔膜炎	筋炎	筋変性	筋出血	筋水腫	筋膿瘍	関節炎	脱臼	その他	その他	計
帯広市	809	22			676	14	6		2	64	4	14	5	9	138	56	7	71		145			61	48		324	3	85	85	4			12	1				8	17	24	1				52	238	5	9		15				25	1,552
音更町	577	13			473	11	5		5	35	6	10	2	5	104	30	2	54		96	1	1	35	30		275	3	68	68	2		1	12					4	12	11					28	191	1	5		7	1			13	1,134
士幌町	1,775	73			1,473	41	30		11	187	8	31	10	26	206	73	7	121		430			141	114	2	852	2	255	255	4			22	1		1		16	53	75	2	5	1		95	554	8	42	1	29	8	3		35	3,757
上士幌町	1,203	39			1,004	41	19		9	121	2	23	4	9	198	82	7	89		278	1		83	65	4	586	2	173	173	2			24	2				8	24	42	2	2			74	303	3	13		23	6	2		37	2,536
鹿追町	2,257	68			1,900	41	27		7	207	4	51	20	26	330	119	11	222		469			149	149	3	1,071	4	254	255	5			16	3				14	80	59	1	1			148	683	7	23	2	42	9	1		68	4,581
新得町	861	25			736	8	13		1	95	2	18	9	10	145	63	8	56		151	1	6	56	60	4	469	2	105	105	2	1		10					7	22	19	3	1			60	313	7	7	2	16	3			13	1,873
清水町	2,484	62			1,934	33	18		5	225	2	37	23	24	446	151	21	180		399	3		156	141	2	950	7	243	241	5		2	23	7				20	48	56	2	1			159	627	13	19	3	29	9			58	4,388
芽室町	552	17			479	8	5		2	43	1	6	3	8	95	27	2	55		135			38	33		246		65	65				10	2				7	15	28					36	191	6	4		7	4			15	1,162
中札内村	608	13			498	6	7		1	67		7	5	5	83	33	3	39		134		1	52	57		263	1	65	65				5	3				11	22	15	2	1	1		36	128	6	7		3	2		1	17	1,154
更別村	227	4			198	5	1			20		3		2	31	15		17		62			15	26		105	1	25	25	1			3					1	3	9	1				13	57	1	6		4	1			3	456
大樹町	1,649	30			1,349	27	19		3	174	1	30	18	22	175	57	6	140		350			165	179	3	743		180	181			1	16	1				25	41	49	2				78	418	14	14	2	21	3		1	31	3,190
広尾町	540	23			402	9	5			47	3	3	3	2	59	13	5	41		124			36	49		204	1	80	80	1			8	3				4	26	13		1	1		17	114	6	7	3	6	3			9	986
幕別町	469	16			386	4	5			46	1	6	2	6	71	23	4	46		109			29	36		194	4	61	60	2		2	8					4	9	14					24	101	2	4		3	1			16	897
池田町	89	6			67	4	1		1	5	1	2	1		13	4	1	5		22			9	6		34		11	11				2						1	1					3	15		1		1				1	156
豊頃町	552	23			458	5	5			75	1	16	1	4	89	22	6	38		129		1	52	30	1	245	1	74	75	1			4					7	16	22	1				23	152	4	3		4	4			14	1,125
本別町	369	6			302	8	2		1	36	3	6	1	2	40	26	5	25		92			28	24		148		49	49				5	2				3	11	10		1			13	90	3	6	1	5	3		1	14	713
足寄町	135	4			114	3	1		1	13		5	1		22	7	2	8		38			15	7		49		19	19			1						3	4	3					4	18		1		1	1			4	250
陸別町	441	13			388	7	5		2	44	1	10	1	4	83	20	2	21		109			40	39		223		80	80	1			4					5	22	14	2	1			36	153		2		6	1			11	1,029
浦幌町	171	6			142	4	2			15	2	2		2	29	8	7	10		39		1	21	7		74		34	34				6					1	2	2		2			5	37	2	4		1	1			1	355
小計(十勝総合振興局)	15,768	463			12,979	279	176		51	1,519	42	280	109	166	2,357	829	106	1,238		3,311	6	10	1,181	1,100	19	7,055	31	1,926	1,926	30	1	7	190	25		1		148	428	466	19	16	3		904	4,383	88	177	14	223	60	6	3	385	31,294
石狩総合振興局	192	4			154	2				15		3	1	2	28	5		6		32			18	29		64	1	14	14	1				1					3						9	38	4	2		1					293
渡島総合振興局	25				24		1			5					4	3		3		7			2	3		10		3	3				1												2	4		2							53
檜山振興局	1				1					1										1						1		1	1																		1								
後志総合振興局	12				10											1		2		3			1	2		5																				2								16
空知総合振興局	15				10					1					1			1		3			2	2		3		1	1											1					1	3									20
上川総合振興局	27				21		1			2		1			6			3		4				5		6		2	2	1			1												1					1					36
留萌振興局	3				2					1							1	1								1																													4
宗谷総合振興局	18	1			13					1		1			2	3		1		2			1	2		6		4	4											1						3	1	1						1	34
オホーツク総合振興局	143	3			119	3	2		1	12	3	3	2	1	21	6		11		39		1	5	12		56		11	11				3					4	5	6					1	27		4			1			3	254
胆振総合振興局	81	1			65		1			3		1		2	10	4		6		19			4	13		17		2	2				2					1	3		1				2	18	1	1		1	1				115
日高振興局	122				92					10		2	1	3	18	7	4	4		22		1	12	10		32		12	12									1	1	1	1				9	18		3						3	187
釧路総合振興局	5,815	211			4,766	90	63		14	504	10	115	43	83	942	266	89	496		1,253	1	70	426	417	5	2,042	9	678	678	7	2	1	60	5	1			33	178	158	5	7	2		392	1,285	40	32	6	66	24			116	10,714
根室振興局	2,256	35			1,900	28	16		5	151	7	43	21	27	352	122	89	211		443		37	163	210		835	3	233	233	3	2		21	1				16	70	60	4	3			127	412	23	21	2	19	2	1	1	37	4,054
市場	5,401	182			4,607	89	86		9	547	11	110	49	79	767	222	52	405	1	1,393	2	26	492	475	3	2,213	6	634	634	8	2	1	47	9				42	141	204	12	4	1		349	1,428	24	46	5	54	10			128	10,820
道外	14				8		1								3			1		2				1		3		1	1																	2								15
合計	29,893	900			24,771	491	347		80	2,772	73	559	226	363	4,511	1,468	341	2,389	1	6,534	9	145	2,307	2,281	27	12,349	50	3,522	3,522	50	7	9	325	41	1	1		245	829	897	42	30	6		1,797	7,624	181	289	27	365	98	7	4	673	57,915
廃棄率		3.0			82.9	1.6	1.2		0.3	9.3	0.2	1.9	0.8	1.2	15.1	4.9	1.1	8.0	0.0	21.9	0.0	0.5	7.7	7.6	0.1	41.3	0.2	11.8	11.8	0.2	0.0	0.0	1.1	0.1	0.0	0.0		0.8	2.8	3.0	0.1	0.1	0.0		6.0	25.5	0.6	1.0	0.1	1.2	0.3	0.0	0.0	2.3	

※廃棄率＝ $\frac{\text{一部廃棄数}}{\text{検査頭数}} \times 100$

エ　子牛(1年未満)

	検査頭数	全部廃棄	とさつ禁止	解体禁止	一部廃棄	肺				心				腹膜	肝											胃		腸					腎						子宮				膀胱		横隔膜	枝肉								その他	計
															肝炎																																							
						肺炎	肺胸膜炎	肺気腫	その他	心膜炎	心筋混濁	心筋褐色	その他	膜炎	包膜炎	肝膿瘍	胆管炎	寄生虫	その他	肝変性	肝硬変	肝蛭	肝富脈斑	肝充出血	その他	胃炎	その他	小腸炎	大腸炎	脂肪壊死	腸結節虫	その他	腎炎	嚢胞腎	腎出血	腎変性	腎梗塞	その他	妊娠子宮	産後子宮	内膜炎	その他	膀胱炎	その他	横隔膜炎	筋炎	筋変性	筋出血	筋水腫	筋膿瘍	関節炎	脱臼	その他		
帯広市	50	3			36	15			1	3				3	4	4		1		11						13		15	15				2												6	6				2					101
音更町	3				1	1																																																1
士幌町	120	2			103	56	3		5	18			3	3	12	13		1		28						27		31	31				12		2								1		18	11		3		1	1			4	284
上士幌町	14	2			10	2				1					3					6						4		3	3																					1			1	24
鹿追町	3				1					1																																			1									2
新得町	96	2			75	36	1		1	6			1		6	10		1		22				2		18	1	16	16					1											6	5	1	1		5	2			6	164
清水町	17	1			11	3				4						1				4						6		4	4																	1		1		1					29
芽室町	84	1			67	7	1			1				1	3	3				44						30		26	26																5	9					2		1	1	160
中札内村	24	1			23	11	1		4	3					1					18						11		15	15																5										84
更別村	5				2	1				1										1																																			3
大樹町	10				4	2																		1																													1		4
広尾町	22				15					1					2			1		12						4		7	7									1																	35
幕別町	5				2					1										1						1		1	1																			1			1					7
池田町	13	1			10	4				2					3					6						3		3	3				4												1										29
豊頃町																																																						
本別町	5				4	1									1					2						1																													5
足寄町	1																																																					
陸別町																																																						
浦幌町	27				21	9				1				1	3	1				4						3		5	5				1												1	1									35
小計(十勝総合振興局)	499	13			385	148	6		11	43			4	8	38	32		4		159				3		121	1	126	126				19	1	2			1					1		43	33	1	6		9	7		2	12	967
石狩総合振興局	1																																																					
檜山振興局	1																																																					
空知総合振興局	1				1								1							1						1		1	1																										5
上川総合振興局	293	1			247	136	11		8	20	3		6	4	9	11		6		145				1		60		80	80				28		1			1							21	15		1			1			2	650
宗谷総合振興局	1				1	1																																																1
オホーツク総合振興局	2				2															1								1	1									1													1				5
日高振興局	26				11	3				1						1				1						2		2	2																	6									18
釧路総合振興局	32	1			21	3	1			1					4	1				9						10		9	9																1	4									52
根室振興局	6				2	1														1						1		1	1				1																						6
市場	4	1			3					1				1												2																			1										5
道外	10				3															1						1		1	1																										4
合計	876	16			676	292	18		19	66	3		11	13	51	45		10		318				4		198	1	221	221				48	1	3			3					1		66	58	1	7		9	9		2	14	1,713
廃棄率		1.8			77.2	33.3	2.1		2.2	7.5	0.3		1.3	1.5	5.8	5.1		1.1		36.3				0.5		22.6	0.1	25.2	25.2				5.5	0.1	0.3			0.3					0.1		7.5	6.6	0.1	0.8		1.0	1.0		0.2	1.6	

※廃棄率＝ $\frac{一部廃棄数}{検査頭数}$ ×100

オ 馬

	検査頭数	全部廃棄	とさつ禁止	解体禁止	一部廃棄	肺 肺炎 炎肺	肺 肺炎 胸膜炎	肺 肺炎 その他	肺 その他	心 心膜炎	心 心筋炎	心 筋変性	心 膠様浸潤	心 その他	腹膜炎	肝 包膜炎	肝 肝寄生虫炎	肝 肝変性	肝 肝硬変	肝 結白色節	肝 結寄生虫節	肝 その他	胃 胃炎	胃 その他	腸 小腸炎	腸 大腸炎	腸 その他	腎 腎炎	腎 嚢胞腎	腎 腎出血	腎 腎変性	腎 腎梗塞	腎 その他	子宮 妊娠子宮	子宮 産後子宮	子宮 内膜炎	子宮 その他	枝肉 筋炎	枝肉 筋変性	枝肉 筋出血	枝肉 筋水腫	枝肉 筋膿瘍	枝肉 関節炎	枝肉 骨折	枝肉 その他	その他	計
釧路市	2				2											1					1		1														1									4
小計（釧路総合振興局）	2				2											1					1		1														1									4
合計	2				2											1					1		1														1									4
廃棄率	100.0				100.0											50.0					50.0		50.0														50.0									

カ 豚

	検査頭数	全部廃棄	とさつ禁止	解体禁止	一部廃棄	肺 肺炎 SEP	肺 肺炎 胸膜炎	肺 肺炎 ヘモフィルス	肺 肺炎 その他	肺 その他	心 心膜炎	心 心筋炎	心 筋変性	心 膠様浸潤	心 その他	腹膜炎	肝 包膜炎	肝 寄生虫肝炎	肝 肝変性	肝 肝硬変	肝 肝白色結節	肝 寄生虫結節	肝 肝充出血	肝 その他	胃 胃炎	胃 その他	腸 小腸炎	腸 大腸炎	腸 水腫性大腸	腸 抗酸菌	腸 その他	腎 腎炎	腎 嚢胞腎	腎 腎出血	腎 腎変性	腎 腎梗塞	腎 その他	子宮 妊娠子宮	子宮 産後子宮	子宮 内膜炎	子宮 その他	枝肉 筋炎	枝肉 筋変性	枝肉 筋出血	枝肉 筋水腫	枝肉 筋膿瘍	枝肉 関節炎	枝肉 骨折	枝肉 その他	その他	計
帯広市	7,067	7			2,415	505	493	29	50	45	253		1		9	10	698	133	288		1	56	25	1	338		363	363		2	2	7	26					4	1	3		69	8	47	1	77	2			258	4,168
音更町																																																	
士幌町	1				1																			1	1		1	1																					4
上士幌町	715				262		7	1			24				6	3	42	10	121			3	3		35		37	37				3	2				1	3				15	3	18		7	1			9	391
鹿追町	8,998	5			3,364	266	874	147	88	548	303	1			25	8	866	138	304			46	15	4	410		460	459		3	2	24	19				2	4		1		58	3	28		44	1		2	593	5,746
新得町	228				53		1				4				3		18	4	15						11		12	12				1	1									1	1	4				1		1	90
清水町	13,951	18			3,693	38	645	21	39	68	506		1		25	16	1,248	562	460			100	13	3	437		464	465		7		35	59					6	1	2		127	5	112	5	133	6		1	289	5,899
芽室町	5,463	9			2,109	296	581	29	43	124	467				8	27	534	71	276			36	8	1	226		230	230		2	6	3	18					2		1		67	5	63		68	3			355	3,780
中札内村	4,883	3			2,157	265	606	23	51	98	294				9	9	667	72	452			6	20	1	241		255	256			4	6	22					2				46	1	24		87			3	353	3,873
更別村																																																	
大樹町	725	1			154	39	6	2	1		15				1		46	4	19			2	2	1	32		32	32			1		3					1				3		2		8				3	255
広尾町	8				4												1	2				1																													4
幕別町	1,338	4			1,135	47	95		7	3	127				6		159	531	52			332	2	2	74		79	79		1	3	1	6					3				32	3	45	1	16	2	1		54	1,763
池田町	521				160	7	4	1		1	6					2	21	11	13			84		2	16		17	17				1	2									5		7		2				2	221
豊頃町	26				14		1				3				1		5	1	1			4	1																								1					18
本別町	144				125	1	13			1	10						23	67	7			19	1		9		9	9					3											1					4	177
足寄町	7				2						1								1																																	2
陸別町																																																	
浦幌町																																																	
小計（十勝総合振興局）	44,075	47			15,648	1,464	3,326	253	279	888	2,013	1	2		93	75	4,328	1,606	2,009		1	689	90	16	1,830		1,959	1,960		15	18	81	161				3	25	2	7		423	29	351	7	443	15	2	6	1,921	26,391
上川総合振興局	24				12												2	3	2			3			2		2	2																							16
日高振興局	16				9		2				1						1	3	1			1			2		2	2																						1	16
釧路総合振興局	9,884	5			4,242	1,302	484	29	98	125	468		2		13	12	751	195	787			420	20	11	486		519	519			6	17	41	2				3				118	4	99		121	1			360	7,013
合計	53,999	52			19,911	2,766	3,812	282	377	1,013	2,482	1	4		106	87	5,082	1,807	2,799		1	1,113	110	27	2,320		2,482	2,483		15	24	98	202	2			3	28	2	7		541	33	450	7	564	16	2	6	2,282	33,436
廃棄率		0.1			36.9	5.1	7.1	0.5	0.7	1.9	4.6	0.0	0.0		0.2	0.2	9.4	3.3	5.2		0.0	2.1	0.2	0.1	4.3		4.6	4.6		0.0	0.0	0.2	0.4	0.0			0.0	0.1	0.0	0.0		1.0	0.1	0.8	0.0	1.0	0.0	0.0	0.0	4.2	

※廃棄率＝ $\frac{\text{一部廃棄数}}{\text{検査頭数}}$ ×100

（場外と畜156頭含む）

キ めん羊

	検査頭数	全部廃棄	とさつ禁止	解体禁止	一部廃棄	肺				心				腹膜	肝											胃		腸					腎						子宮				膀胱		横隔膜	枝肉								その他	計
															肝炎																																								
						肺炎	肺胸膜炎	肺気腫	その他	心膜炎	心筋混濁	心筋褐色	その他		包膜炎	肝膿瘍	胆管炎	寄生虫	その他	肝変性	肝硬変	肝蛭	肝富脈斑	肝充出血	その他	胃炎	その他	小腸炎	大腸炎	脂肪壊死	腸結節虫	その他	腎炎	嚢胞腎	腎出血	腎変性	腎梗塞	その他	妊娠子宮	産後子宮	内膜炎	その他	膀胱炎	その他		筋炎	筋変性	筋出血	筋水腫	筋膿瘍	関節炎	脱臼	その他		
帯広市	69				9	1									1			6										1	1															1										11
音更町	53				5		1			2			1		1																																	1						6
上士幌町	77				6								1		1					2						1		1	1																			1						8
新得町	80				4									1	1			3																										1										6
清水町	34				3								1					1						1																														3
大樹町	3																																																					
池田町	131	1			29	1				1					4	1		14		7						2		1	1																								1	33
本別町	5				2													2										1	1																									4
足寄町	263				29				2	2			5		4			8		6								1	1				2						1						1	1		1		1					36
小計(十勝総合振興局)	715	1			87	2	1		2	5			8	1	12	1		34		15				1		3		5	5				2						1						3	1		3		1				1	107
上川総合振興局	25				3										1					2																																		3
釧路総合振興局	530				91	2			1	2			3		12	2		19		37				1		6		5	5				1						1						2	1		2		3				2	107
日高振興局	2				1													1																																				1
合計	1,272	1			182	4	1		3	7			11	1	25	3		54		54				2		9		10	10				3						2						5	2		5		4				3	218
廃棄率		0.1			14.3	0.3	0.1		0.2	0.6			0.9	0.1	2.0	0.2		4.2		4.2				0.2		0.7		0.8	0.8				0.2						0.2						0.4	0.2		0.4		0.3				0.2	

ク 山羊

	検査頭数	全部廃棄	とさつ禁止	解体禁止	一部廃棄	肺				心				腹膜	肝											胃		腸					腎						子宮				膀胱		横隔膜	枝肉								その他	計
															肝炎																																								
						肺炎	肺胸膜炎	肺気腫	その他	心膜炎	心筋混濁	心筋褐色	その他		包膜炎	肝膿瘍	胆管炎	寄生虫	その他	肝変性	肝硬変	肝蛭	肝富脈斑	肝充出血	その他	胃炎	その他	小腸炎	大腸炎	脂肪壊死	腸結節虫	その他	腎炎	嚢胞腎	腎出血	腎変性	腎梗塞	その他	妊娠子宮	産後子宮	内膜炎	その他	膀胱炎	その他		筋炎	筋変性	筋出血	筋水腫	筋膿瘍	関節炎	脱臼	その他		
新得町	4																																																					
小計(十勝総合振興局)	4																																																					
合計	4																																																					
廃棄率																																																						

※廃棄率＝ $\frac{\text{一部廃棄数}}{\text{検査頭数}}$ ×100

５　病畜検査頭数

（１）月別病畜検査頭数

畜種 月	牛	子　牛 （１年未満）	馬	豚	めん羊	山　羊	計
4	54	4					58
5	51	6					57
6	46	6					52
7	52	2					54
8	56	2					58
9	56	1					57
10	63	3					66
11	58	1					59
12	55	2					57
1	56	1					57
2	62	1					63
3	72	2					74
計	681	31	0	0	0	0	712

（２）病畜と室における措置状況

畜種 区分	牛	子　牛 （１年未満）	馬	豚	めん羊	山　羊	計
検査頭数	681	31	0	0	0	0	712
と さ つ 解体禁止							0
全部廃棄	111	6					117
一部廃棄	556	24					580

第３章　　食鳥検査業務の概要

１　年度別検査羽数

年度	ブロイラー			成　鶏	計	開場日数
	大ビナ	小ビナ	小　計			
28	999,770	886,881	1,886,651	9,483	1,896,134	547
29	1,124,143	974,167	2,098,310	14,919	2,113,229	537
30	2,209,361	－	2,209,361	3,131	2,212,492	534
R1	2,275,440	－	2,275,440	3,742	2,279,182	487
R2	1,931,665	－	1,931,665	1,903	1,933,568	274

２　年度別措置状況

（１）　全食鳥

年　度	検査羽数	処分羽数	処　分　区　分					
			禁　　止		全部廃棄		一部廃棄	
			羽　数	%	羽　数	%	羽　数	%
28	1,896,134	55,633	16,986	0.9	18,847	1.0	19,800	1.0
29	2,113,229	52,178	21,152	1.0	15,145	0.7	15,881	0.8
30	2,212,492	78,336	32,769	1.5	15,234	0.7	30,333	1.4
R1	2,279,182	63,004	21,000	0.9	15,205	0.7	26,799	1.2
R2	1,933,568	36,401	12,725	0.7	6,833	0.4	16,843	0.9

（２）　ブロイラー

年　度	検査羽数	処分羽数	処　分　区　分					
			禁　　止		全部廃棄		一部廃棄	
			羽　数	%	羽　数	%	羽　数	%
28	1,886,651	55,546	16,985	0.9	18,766	1.0	19,795	1.0
29	2,098,310	52,041	21,139	1.0	15,022	0.7	15,880	0.8
30	2,209,361	78,303	32,754	1.5	15,218	0.7	30,331	1.4
R1	2,275,440	62,998	20,995	0.9	15,204	0.7	26,799	1.2
R2	1,931,665	36,383	12,725	0.7	6,831	0.4	16,827	0.9

（３）　成　鶏

年　度	検査羽数	処分羽数	処　分　区　分					
			禁　　止		全部廃棄		一部廃棄	
			羽　数	%	羽　数	%	羽　数	%
28	9,483	87	1	0.0	81	0.9	5	0.1
29	14,919	137	13	0.1	123	0.8	1	0.0
30	3,131	33	15	0.5	16	0.5	2	0.1
R1	3,742	6	5	0.1	1	0.0	0	0.0
R2	1,903	18	0	0.0	2	0.1	16	0.8

３　検査結果及び措置状況

	合計			ブロイラー			成鶏		
	禁止	全部	一部	禁止	全部	一部	禁止	全部	一部
処分実羽数	12,725	6,833	16,843	12,725	6,831	16,827	0	2	16
封入体肝炎	－	－	－	－	－	－	－	－	－
マレック病	－	7	－	－	7	－	－	－	－
大腸菌症	－	3,403	－	－	3,401	－	－	2	－
サルモネラ病	－	－	－	－	－	－	－	－	－
ブドウ球菌症	－	－	－	－	－	－	－	－	－
膿毒症	－	－	－	－	－	－	－	－	－
敗血症	－	62	－	－	62	－	－	－	－
原虫病(Tpを除く)	－	－	－	－	－	－	－	－	－
寄生虫病	－	－	－	－	－	－	－	－	－
変性	－	－	12	－	－	12	－	－	－
水腫	－	－	－	－	－	－	－	－	－
腹水症	－	1,609	－	－	1,609	－	－	－	－
出血	－	－	－	－	－	－	－	－	－
炎症	－	1,752	16,831	－	1,752	16,815	－	－	16
萎縮	－	－	－	－	－	－	－	－	－
腫瘍	－	－	－	－	－	－	－	－	－
臓器の異常な形等	－	－	－	－	－	－	－	－	－
黄疸	－	－	－	－	－	－	－	－	－
外傷	－	－	－	－	－	－	－	－	－
中毒諸症	－	－	－	－	－	－	－	－	－
削痩及び発育不良	11,995	－	－	11,995	－	－	－	－	－
放血不良	137	－	－	137	－	－	－	－	－
湯漬過多	593	－	－	593	－	－	－	－	－
その他	－	－	－	－	－	－	－	－	－
計	12,725	6,833	16,843	12,725	6,831	16,827	0	2	16

第４章　試験検査業務の概要

１　と畜検査関係

（１）　精密検査

畜種＼項目	頭　数	検体数	内　訳				延件数	検査後措置		
			病理	細菌	理化学	寄生虫		とさつ禁止	全部廃棄	一部廃棄
牛	64	326	143	325 (9)	100	0	568 (9)	0	29	35
子牛(1年未満)	1	6	6	0	0	0	6 (0)	0	1	0
馬	1	1	1 〈1〉	0	0	1	2 〈1〉	0	0	1
豚	49	257	22 〈8〉	499 (29)	0	8	529 (29)〈8〉	0	22	27
めん羊	1	3	3	3	0	0	6 (0)	0	1	0
山羊	0	0	0	0	0	0	0 (0)	0	0	0
計	116	593	175 〈9〉	827 (38)	100	9	1,111 (38)〈9〉	0	53	63

（ ）はPCRの再掲
〈 〉はエキノコックス症の再掲

（２）　抗菌性物質の検査

ア 抗生物質

畜種＼項目	頭　数	検体数	件　数	陽性頭数
牛	72 (0)	86 (0)	344 (0)	0
	65 (0)	65 (0)	260 (0)	0
子　牛 (1年未満)	0 (0)	0 (0)	0 (0)	0
	0 (0)	0 (0)	0 (0)	0
豚	14 (8)	14 (8)	56 (32)	0
	14 (8)	14 (8)	56 (32)	0
計	86 (8)	100 (8)	400 (32)	0
	79 (8)	79 (8)	316 (32)	0

①術式は簡易検査法と系統別推定法の併用
②下段はモニタリング検査の再掲
③( )は他機関からの依頼数(再掲)

イ 合成抗菌剤等(ホルモン剤・内寄生虫用剤を含む)

畜種＼項目	頭　数	検体数	件　数	陽性頭数
牛	0 (0)	0 (0)	0 (0)	0
	0 (0)	0 (0)	0 (0)	0
子　牛 (1年未満)	0 (0)	0 (0)	0 (0)	0
	0 (0)	0 (0)	0 (0)	0
豚	0 (0)	0 (0)	0 (0)	0
	0 (0)	0 (0)	0 (0)	0
計	0 (0)	0 (0)	0 (0)	0
	0 (0)	0 (0)	0 (0)	0

①術式はＨＰＬＣによる一斉分析法
②下段はモニタリング検査の再掲
③( )は他機関からの依頼数(再掲)

（3）　衛生管理に関する検査

項目 / 検体	検体数	種類					計
		一般生菌数	大腸菌群	0157	STEC	サルモネラ	
枝　肉	244	162	162	60	－	132　(82)	516　(82)
カット肉	24	－	－	－	24	－	24
施　設	314	152	152	－	－	－	304
計	582	314	314	60	24	132　(82)	844　(82)

※0157、STEC及びサルモネラ検査結果はすべて陰性。

( )は対米輸出食肉認定施設におけるサルモネラ検査の再掲

（4）　ＴＳＥスクリ-ニング検査頭数

畜種 / と畜場	牛			めん羊	山　羊	合　計
	肉用種	乳用種				
		肥　育	その他			
十勝総合食肉流通センター	0	0	1	0	0	1
池田町食肉センター	0	0	0	0	0	0
合計	0	0	1	0	0	1

※検査結果はすべて陰性。

2　食鳥検査関係

（1）　抗菌性物質の検査

抗生物質

項目 / 種類	ロット数	検体数	件　数	陽性羽数
ブロイラー	7	7	28	0
	7	7	28	0
計	7	7	28	0
	7	7	28	0

①術式は簡易検査法と系統別推定法の併用

②下段はモニタリング検査の再掲

（2）　衛生管理に関する検査

項目 / 検体	検体数	種類				計
		一般生菌数	大腸菌群	ｶﾝﾋﾟﾛﾊﾞｸﾀｰ	その他	
食鳥肉	0	0	0	0	0	0
盲腸便	0	0	0	0	0	0
施　設	0	0	0	0	0	0
計	0	0	0	0	0	0

第５章　食肉衛生対策業務の概要

１ 衛生監視指導状況

（１） と畜場及び付帯施設等

施設	延監視件数	施設	延監視件数
と畜場	534	食肉処理施設（食肉処理業）	273
冷凍冷蔵施設	272	従業員食堂	2
給水施設	24	合計	1,129
汚水処理施設	24		

（２） 食鳥処理場及び付帯施設等

施設	延監視件数	施設	延監視件数
食鳥処理場	12	食肉処理施設（食肉処理業）	4
給水施設	12	食肉製品製造施設	2
汚水処理施設	12	合計	42

２ 食肉衛生対策会議等の開催

新型コロナウイルス対策のため未開催

３ 衛生教育と啓発

衛生講習会への講師派遣

月日	講習会名	対象者	出席者数	開催地
8月7日	帯広畜産大学畜産学部畜産科学科講義	畜産学科学生	75 名	帯広市
10月29日	十勝獣医師会出前講座	高校生	40 名	帯広市
3月上旬	JICA（課題別）遠隔研修	JICA研修生	6 名	Web

第６章　食肉検査データの還元状況

畜　　種	還元件数	内訳			
		生産者	行政機関	試験機関	臨床獣医師
牛	1,694	1,612			82
豚	464	464			
めん羊	30	30			
食鳥	0				
計	2,188	2,106	0	0	82

第７章　その他の業務

１ 研修視察・実習の受け入れ状況

期　間	対 象 者・目　的	人 数	研修及び実習内容
※　令和２年度は新型コロナウイルス対策による畜産公社敷地内への立ち入り制限を行ったため受け入れ事業は行っていない。			

２ 職員研修会及び技術研修会

（１） 職員研修会の開催

月　日	研　　修　　内　　容
4月3,9日	異動者等オリエンテーション
4月6,9日	対米等輸出食肉に係る指名検査員研修
6月1日	新規採用職員オリエンテーション
6月25日～7月7日	所内研修
7月22日	調査研究課題所内報告会
10月1日	全国食肉衛生検査所協議会　第31回北海道･東北ブロック大会　予演会 「細胞診を用いた牛伝染性リンパ腫診断方法の検討」
12月1日～2日	新規採用職員オリエンテーション
12月16日	高病原性鳥インフルエンザ机上演習
1月27日～2月4日	所内研修

※令和2年2月以降、道内の新型コロナウイルス感染症拡大防止に配慮した研修の中止等あり。

（２） 各種技術研修会等の出席状況

月　日	研　修・会　議　名	主　　催	開催地
5月29日	全道生活衛生主管課長会議	北海道	TV会議
5月29日	全道食肉衛生検査所長会議	北海道	TV会議
5月 14,18,20,27,2	新採用職員Ｉ（前期）研修	北海道	Ｗｅｂ
7月28日～30日	新規採用等と畜・食鳥検査員研修会	北海道	Ｗｅｂ
8月12日	対米等牛肉輸出に係る関係県会議	厚生労働省	書面開催 (群馬県)
8月19日	全国食肉衛生検査所長会議	全国食肉衛生検査所協議会	書面開催 (宮崎県)
9月8日	帯広食肉衛生検査所・十勝家畜保健衛生所技術交流会	北海道	書面開催
9月9日	成鶏大規模食鳥処理場に係る担当者会議	北海道	Ｗｅｂ
10月15日	食肉・食鳥肉検査業務打合せ会議	北海道	Ｗｅｂ
10月15日	全国食肉衛生検査所協議会　北海道・東北ブロック大会	全国食肉衛生検査所協議会	仙台市
10月22日	十勝管内町村５年目職員　中堅リーダー育成研修	十勝市町村会	音更町
10月26日	十勝総合振興局海外悪性伝染病警戒本部幹事会	十勝総合振興局	帯広市
11月19・20日	輸出食肉のための検査研修	厚生労働省	大阪
12月7日	帯広畜産大学公務員業界研究会	帯広畜産大学	帯広市
12月9日	十勝総合振興局海外悪性伝染病防疫措置に係る学習会および初動対応検証会	十勝総合振興局	帯広市
2月9日	食品・環境衛生監視員研修会	北海道	Ｗｅｂ
2月26日	対米食肉輸出認定施設指名検査員研修会	厚生労働省	埼玉県
2月26日	全道食肉衛生検査所長会議	北海道	Ｗｅｂ
3月1日～3日	食肉及び食鳥肉衛生技術研修並びに研究発表会	厚生労働省	Ｗｅｂ
3月10日	家畜衛生推進会議	十勝家畜保健衛生所	帯広市

3 検体採取依頼状況

(1) 器官別

器官＼畜種	牛	馬	豚	めん羊	山羊	計
消化器系	8					8
生殖器系	9,116					9,116
泌尿器系	9					9
呼吸循環器系	16					16
血液	10,322					10,322
その他	198					198
計	19,669	0	0	0	0	19,669

(採材頭数)

(2) 依頼者別

依頼主＼畜種		牛	馬	豚	めん羊	山羊	計
大学	獣医学系	30					30
	薬学系	31					31
試験機関		41					41
行政機関		7					7
民間・その他		595					595
計		704	0	0	0	0	704

(採材回数)

4 照会・相談、苦情処理の状況

	食肉衛生	環境衛生	その他	計
照会・相談	3		11	14
苦情処理				0
計	3	0	11	14

主な照会・相談内容

・と畜頭数に関すること

・研修、施設見学依頼に関すること

第8章 調査研究資料

細胞診を用いた牛伝染性リンパ腫診断方法の検討

○中山大輔[1)]、黒澤拓也[1)]、前澤誠希[2)]
１）北海道帯広食肉衛生検査所　２）国立大学法人帯広畜産大学

【はじめに】細胞診は、ヒトや小動物臨床において広く用いられ、病理組織学的検査に比べ、細胞像の観察がしやすく、簡便かつ迅速な診断手法である。と畜検査において、牛伝染性リンパ腫はよく見られる腫瘍性疾患であり、全身性の悪性リンパ腫を主徴とするが、その病態は多様であり、診断には一般的に病理組織学的検査が用いられている。近年、細胞診を用いた本症の診断報告はいくつかあるものの、症例数は少ない。そこで今回、牛伝染性リンパ腫診断における細胞診の有用性について検討したので報告する。

【材料及び方法】平成30年12月～令和2年5月までに当所所管と畜場でと畜された牛で、解体後検査にて複数のリンパ節または臓器に牛伝染性リンパ腫に特徴的な乳白色髄様の肉眼病変を認めた30頭（以下、典型例）及び病変部位が単発あるいは特徴的な肉眼病変を認めなかったが本症を否定できなかった11頭（以下、非典型例）、計41頭の病変部位及び5大臓器337検体を材料とした。典型例と非典型例について細胞診と病理組織学的検査（以下、組織検査）を行った。また、非典型例のうち組織検査でリンパ腫と判定した症例について免疫染色あるいは各遺伝子検査（nested PCR、Inverse PCR、B細胞性遺伝子クローナリティ解析）を実施し、牛伝染性リンパ腫の分類を行った。

（１） 細胞診：検体の割面をスライドグラスに直接押捺し、室温にて乾燥後、ヘマカラー染色（Hemacolor® Rapid staining of blood smear, Merck, Germany）を実施し、光学顕微鏡下で観察した。
（２） 組織検査：押捺部位を含む検体を定法に従いパラフィン切片を作成後、HE染色をし、光学顕微鏡下で観察した。

【成績】典型例30頭全てにおいて、細胞診及び組織検査でリンパ腫の所見を認めた。細胞診では、ひび割れ状の不整形核を持つ中～大型リンパ芽球様細胞が構成細胞の70～90%を占め、形質細胞や好中球等の炎症細胞をほとんど認めず、単一な細胞像を認めた（図1-A）。組織検査では、大型リンパ球様腫瘍細胞の浸潤と多数の核分裂像を認めた。

非典型例11頭の結果を表に示す。細胞診と組織検査の結果は6頭（No.1～3及びNo.8～10）で一致し、残りの5頭（No.4～7及びNo.11）では細胞診で判定不可だった。細胞診でリンパ腫と判定された3頭（No.1～3）では、典型例と同様の細胞診及び組織所見が得られた。細胞診でリンパ腫が否定された3頭（No.8～10）では、細胞診でいずれも核異常のない小リンパ球が構成細胞の70～80%、炎症細胞等が10～20%を占め、多彩な細胞像を認める所見が得られ（図1-B）、組織検査でそれぞれ非特異性リンパ節炎（No.8）、脾腫（No.9）、間質性腎炎（No.10）と診断された。

細胞診で判定不可だった5頭（No.4～7及びNo.11）のうち、組織検査により4頭（No.4～7）はリンパ腫、1頭（No.11）は大動脈小体腫と診断された。No.4～6では、細胞診で大型リンパ球様細胞が構成細胞の10～40%、小リンパ球様細胞が60～90%を占め、大小の明瞭な核小体を有する等の核異常をしばしば認めた。また、炎症細胞等をほとんど認めず、単一な細胞像を認め、典型例及び炎症像とは異なる所見が得られた（図1-C）。No.7では、細胞診で細胞質が狭小かつ強好塩基性に染まるリンパ芽球様細胞の増殖を認めたが、明～濃染性の小リンパ球が構成細胞の30～50%を占め、典型例に比べ小リンパ球の比率はやや高い傾向にあった。No.11では、細胞診で心臓腫瘤部において複数の核小体を有する類円形～紡錘形の小～中型の細胞を多数認めた。

組織検査でリンパ腫と判定された7頭（No.1～7）について、免疫染色あるいは各遺伝子検査により、5頭（No.1～5）を地方病型牛伝染性リンパ腫、1頭（No.7）を散発型牛伝染性リンパ腫と分類し、1頭（No.6）は分類不明だった。

【考察】典型例30頭及び非典型例のうち組織検査でリンパ腫と判定された3頭において、細胞診で中～大型のリンパ芽球様細胞が構成細胞の70～90%を占めた。田川ら〔1〕の報告からも同様の細胞診所見が確認されており、非典型例のように肉眼所見に乏しい症例でも同様の所見を認めた場合、本症と診断できると考えられた。さらに、細胞診で炎症像を認めた症例は組織検査でリンパ腫を否定できたため、牛伝染性リンパ腫と炎症像の鑑別に細胞診は有用であることが示唆された。一方で、典型例及び炎症像とは異なる牛伝染性リンパ腫の細胞診所見をいくつか確認した。小動物においては、炎症像と鑑別困難なリンパ腫の症例が報告されており〔3〕、牛においても同様の症例が存在すると考えられる。

【まとめ】細胞診は、牛伝染性リンパ腫の診断において有用であることが示唆され、と畜検査において簡便かつ迅速な診断手法になることが期待される。また、鑑別困難な牛伝染性リンパ腫症例の存在が考えられ、非典型例について更なる検討が必要と考えられた。

表　非典型例 11頭の結果

No.	品種	月齢	病変部位	細胞診	組織	免疫染色 B細胞	免疫染色 T細胞	各遺伝子検査	診断名
1	Hol	6	肝臓、腎臓、内腸骨リンパ節、縦隔リンパ節	リンパ腫	リンパ腫	＋*	－***	全て陽性	地方病型 牛伝染性リンパ腫
2	Hol	15	胸骨部骨髄、肋骨腫瘤、肺腫瘤、腎臓腫瘤	リンパ腫	リンパ腫	＋*	－***	全て陽性	
3	Hol	113	子宮	リンパ腫	リンパ腫	＋**	NE	NE	
4	Hol	23	脾臓、腎臓、各リンパ節（胃漿膜、浅頚、内腸骨、縦隔、肝門）	判定不可	リンパ腫	＋*	－***	全て陽性	
5	JB	129	左胸垂部腫瘤、肝門リンパ節	判定不可	リンパ腫	＋**	NE	NE	
6	JB	27	内腸骨リンパ節	判定不可	リンパ腫	－**	NE	NE	牛伝染性リンパ腫（分類不明）
7	Hol	19	胸腺、腎臓、各リンパ節（浅頚、内腸骨、腸間膜）	判定不可	リンパ腫	－**	＋***	NE	散発型 牛伝染性リンパ腫
8	JB	29	内腸骨リンパ節、腸間膜リンパ節	炎症像	リンパ腫を否定	NE	NE	NE	非特異性 リンパ節炎
9	F1	24	脾臓、横隔膜筋	炎症像	リンパ腫を否定	NE	NE	NE	脾腫
10	Hol	79	腎臓	炎症像	リンパ腫を否定	NE	NE	NE	間質性腎炎
11	JB	178	心臓	判定不可	リンパ腫を否定	NE	NE	NE	大動脈小体腫

Hol : ホルスタイン，JB : 黒毛和種，F1 : 交雑種, NE : not examined, 未実施,
* : BLA-36（Biogenesis, CA）, ** : L26（ニチレイ, 東京）, *** : CD3（ニチレイ）
各遺伝子検査 : nested PCR（BLV遺伝子）、Inverse PCR、B細胞性遺伝子クローナリティ解析

図1　細胞診所見(x400)
(A) 典型例、内腸骨リンパ節　(B) 非特異性リンパ節炎、内腸骨リンパ節　(C) 非典型例(No.4)、胃リンパ節

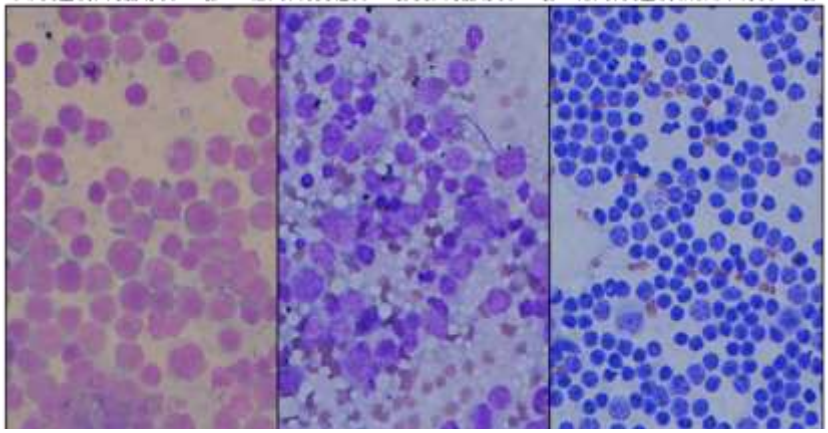

第9章　十勝総合振興局管内の概要

１　全道、管内における家畜飼養頭数の現況

畜種／地域	乳　　牛	肉　用　牛	豚	摘　　要
全　　道	820,900	524,700	－	全道は令和2年2月調べ
十　　勝	243,815	227,332	63,288	十勝は令和2年12月調べ

※　十勝農業協同組合連合会「十勝畜産統計」より（豚の全道飼養頭数は未掲載）
　　肉用牛：ホルスタイン去勢を含む

２　十勝管内家畜飼養頭数の推移

農　　家		乳　　牛		肉用牛(含ホル去)		馬		豚	
年	戸　数	飼養戸数	飼養頭数	飼養戸数	飼養頭数	飼養戸数	飼養頭数	飼養戸数	飼養頭数
21	6,588	1,662	216,481	772	169,849	264	2,020	28	36,447
22	6,455	1,621	217,670	746	177,412	247	1,870	29	46,944
23	6,298	1,563	217,203	743	183,013	216	1,784	30	46,136
24	6,218	1,534	217,249	737	190,043	201	1,680	26	43,831
25	6,102	1,483	219,944	711	192,225	193	1,573	27	45,355
26	6,072	1,440	224,335	617	203,787	170	1,451	26	46,798
27	5,781	1,386	222,482	605	204,857	177	1,349	26	51,309
28	5,678	1,349	221,364	599	209,435	160	1,320	26	61,943
29	5,639	1,326	226,058	580	216,706	156	1,272	26	70,619
30	5,544	1,282	231,625	577	215,275	156	1,347	26	59,181
R1	5,449	1,258	237,047	571	213,867	154	1,387	26	62,592
R2	5,388	1,236	243,815	573	227,332	143	1,467	27	63,288

※　十勝農業協同組合連合会「十勝畜産統計」より（令和2年12月調べ）

３ と畜場及び食鳥処理場の位置図

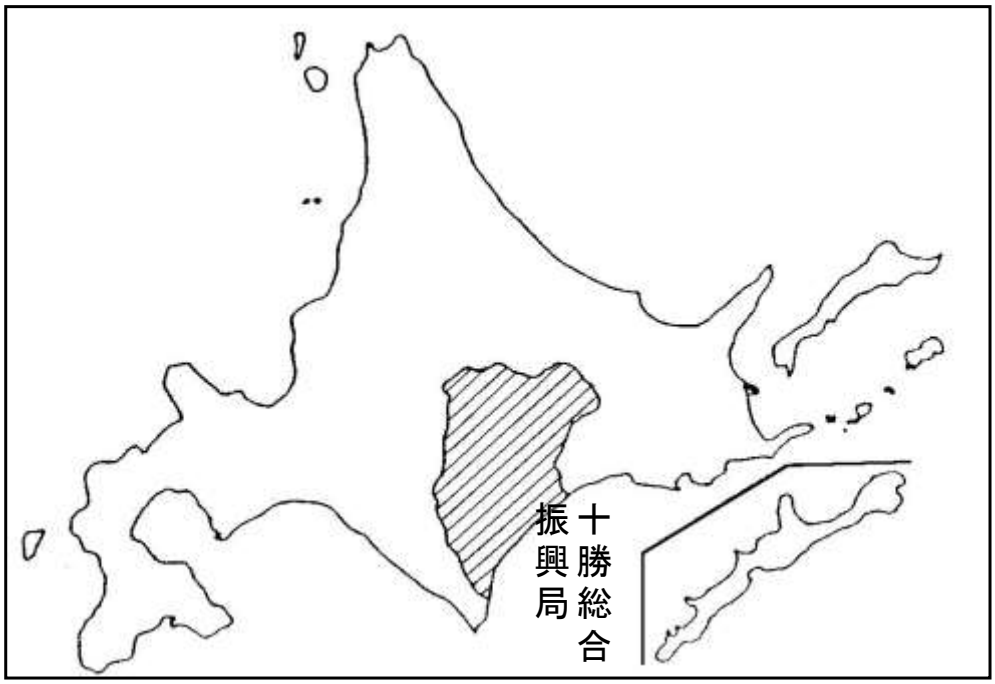

十勝総合振興局管内図

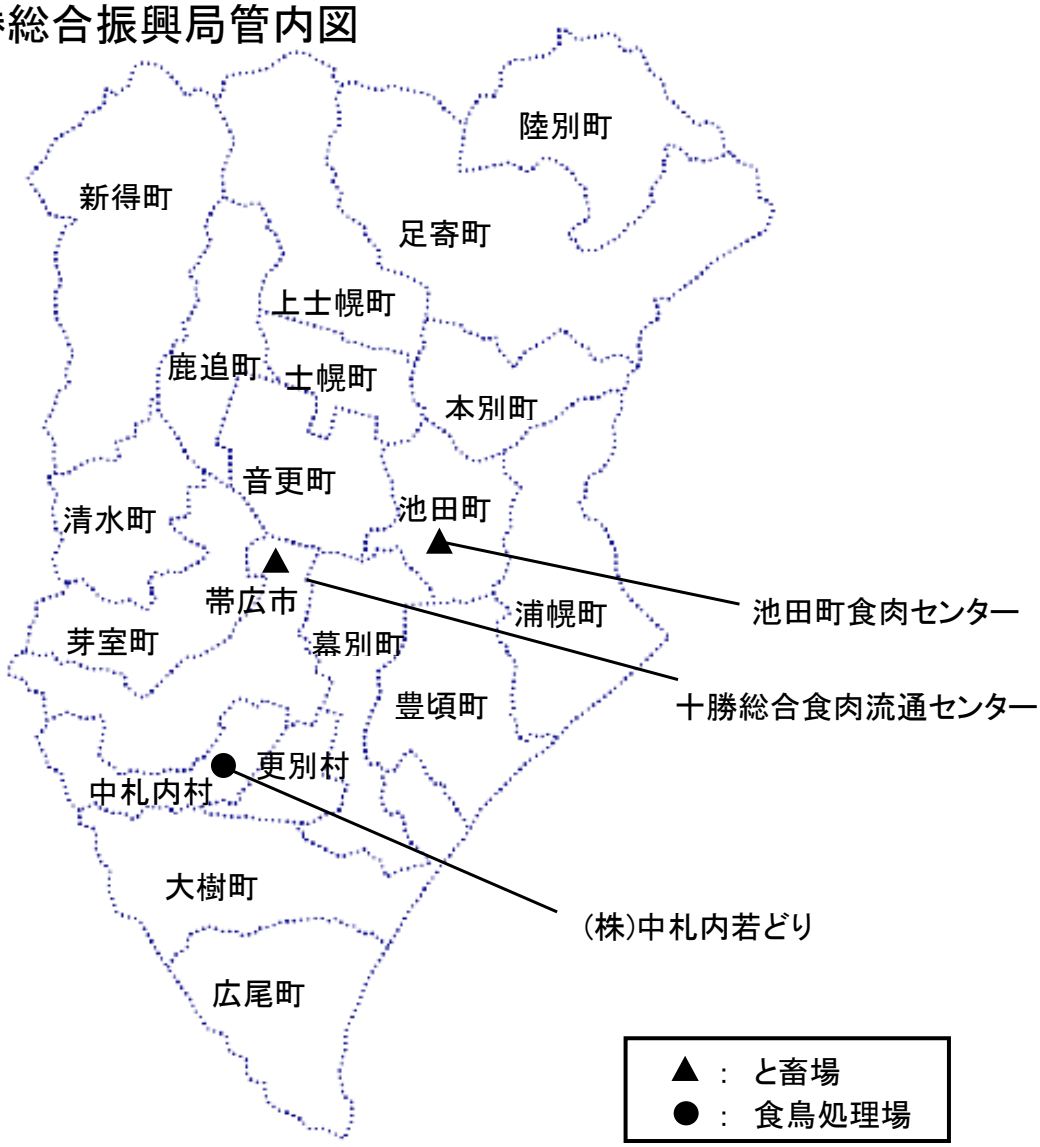

4 と畜場調べ

所　　管	名　　称	指定番号	処理能力1日	摘　　要
北海道帯広食肉衛生検査所	㈱北海道畜産公社道東事業所十勝工場十勝総合食肉流通センター	81	牛 450頭 豚 350頭	㈱北海道畜産公社 平成9年3月21日設置許可 [㈱十勝畜産公社 昭和52年9月設置許可]
	池田町食肉センター	4	小動物換算 210頭	池田町 昭和60年10月2日設置許可

5 と畜検査頭数

畜種 / と畜場名	年度	牛	子牛（1年未満）		馬		豚	めん羊	山羊	計	小動物換算
			1月以上	1月未満	1年以上	1年未満					
十勝総合食肉流通センター	R1	92,816	754	2	3	0	54,540	1,371	8	149,494	336,640
	R2	94,076	713	0	2	0	53,946	1,268	4	150,009	339,591
と畜場外※1	R1	－	2	－	－	－	55	－	－	57	61
	R2	－	2	－	－	－	53	－	－	55	59
池田町食肉センター	R1	16,181	95	0	0	0	0	33	0	16,309	48,861
	R2	16,036	161	0	0	0	0	4	0	16,201	48,595
計	R1	108,997	851	2	3	0	54,595	1,404	8	165,860	385,562
	R2	110,112	876	0	2	0	53,999	1,272	4	166,265	388,245
全道※2	R1	224,146	2,074	73	92	2	1,228,443	4,369	41	1,459,240	1,911,868
	R2	228,454	1,902	54	85	1	1,290,854	4,063	71	1,525,484	1,986,368

※1　施行令第4条第2号による
（子牛：帯広畜産大学、豚：地方独立行政法人北海道立総合研究機構畜産試験場で実施）

※2　道保健福祉部健康安全局食品衛生課調べ

6 産地別検査頭数（令和2年度）

区分 / 産地	十勝総合食肉流通ｾﾝﾀｰ		池田町食肉ｾﾝﾀｰ		と畜場外		合計	
	牛	豚	牛	豚	牛	豚	牛	豚
帯広市	6,377	7,067	874	0	0	0	7,251	7,067
音更町	1,081	0	115	0	0	0	1,196	0
士幌町	29,152	1	1,170	0	0	0	30,322	1
上士幌町	1,168	715	1,579	0	0	0	2,747	715
鹿追町	8,367	8,998	30	0	0	0	8,397	8,998
新得町	7,157	175	23	0	0	53	7,180	228
清水町	9,678	13,951	996	0	0	0	10,674	13,951
芽室町	4,365	5,463	28	0	0	0	4,393	5,463
中札内村	612	4,883	38	0	0	0	650	4,883
更別村	535	0	154	0	0	0	689	0
大樹町	2,340	725	122	0	0	0	2,462	725
広尾町	552	8	114	0	0	0	666	8
幕別町	1,329	1,338	275	0	0	0	1,604	1,338
池田町	67	521	584	0	0	0	651	521
豊頃町	569	26	1,155	0	0	0	1,724	26
本別町	776	144	584	0	0	0	1,360	144
足寄町	307	7	1,397	0	0	0	1,704	7
陸別町	468	0	51	0	0	0	519	0
浦幌町	318	0	144	0	0	0	462	0
小計(十勝総合振興局)	75,218	44,022	9,433	0	0	53	84,651	44,075
石狩振興局	204	0	1	0	0	0	205	0
渡島総合振興局	132	0	13	0	0	0	145	0
檜山振興局	19	0	1	0	0	0	20	0
後志総合振興局	16	0	1	0	0	0	17	0
空知総合振興局	33	0	871	0	0	0	904	0
上川総合振興局	120	24	837	0	0	0	957	24
留萌振興局	25	0	4	0	0	0	29	0
宗谷総合振興局	19	0	12	0	0	0	31	0
オホーツク総合振興局	949	0	1,624	0	0	0	2,573	0
胆振総合振興局	183	0	3	0	0	0	186	0
日高振興局	195	16	66	0	0	0	261	16
釧路総合振興局	9,151	9,884	2,181	0	0	0	11,332	9,884
根室振興局	2,249	0	977	0	0	0	3,226	0
市場	5,519	0	0	0	0	0	5,519	0
道外	44	0	12	0	0	0	56	0
計	94,076	53,946	16,036	0	0	53	110,112	53,999

7 と畜場・食鳥処理場の概要

（１） と畜場

① ㈱北海道畜産公社十勝工場　十勝総合食肉流通センター

施設概要	設置者	株式会社北海道畜産公社
	会社創立	昭和５２年３月２６日
		平成８年１０月１５日会社組織変更にて新会社
	設置許可	平成９年３月２１日
	敷地面積	129,276 ㎡
	建物面積	29,507 ㎡
施設能力	とさつ解体処理能力	大動物 450 頭／日
		小動物 350 頭／日
	方式	オンレール立体処理方式
	部分肉加工能力	大動物 160 頭／日
		小動物 200 頭／日
	方式	加工処理台 ステンレス・スチール・コンベアー
		包装 真空包装方式
冷凍・冷蔵庫	枝肉保管能力	大動物 1,178 頭／日
		小動物 610 頭／日
	部分肉保管能力	チルド保管 194 トン
		冷凍保管 139 トン
	部分肉冷凍能力	21 トン／日
	副生産物保管能力	44 トン
汚水浄化	浄化能力	2,300 トン／日
	方式	標準活性汚泥方式
血液処理	処理能力	6.7 トン／日
	処理方法	蒸気ボイル処理法

② 池田町食肉センター

施設概要	設置者	池田町
	設置許可	昭和６０年１０月２日
	敷地面積	18,080 ㎡
	建物面積	1,788 ㎡
処理能力	とさつ解体処理能力	小動物換算 210 頭／日
	方式	オンレール立体処理方式
冷凍・冷蔵庫	枝肉保管能力	大動物 160 頭／日
汚水浄化	浄化能力	240 トン／日
	方式	加圧浮上方式・標準活性汚泥方式
血液処理	処理能力	0.95 トン／日
	処理方法	蒸気ボイル処理法

（２） 食鳥処理場

① (株)中札内若どり

処理羽数	約 1,600,000 羽／年

２０２１年度版事業概要
（令和２年度（２０２０年度）実績）

編　集　　北海道帯広食肉衛生検査所
〒080－2465
北海道帯広市西２５条北２丁目１番地の１
電　話　　0155－37－5168
ＦＡＸ　　0155－37－5624

発　行　　令和４年（２０２２年）　２月